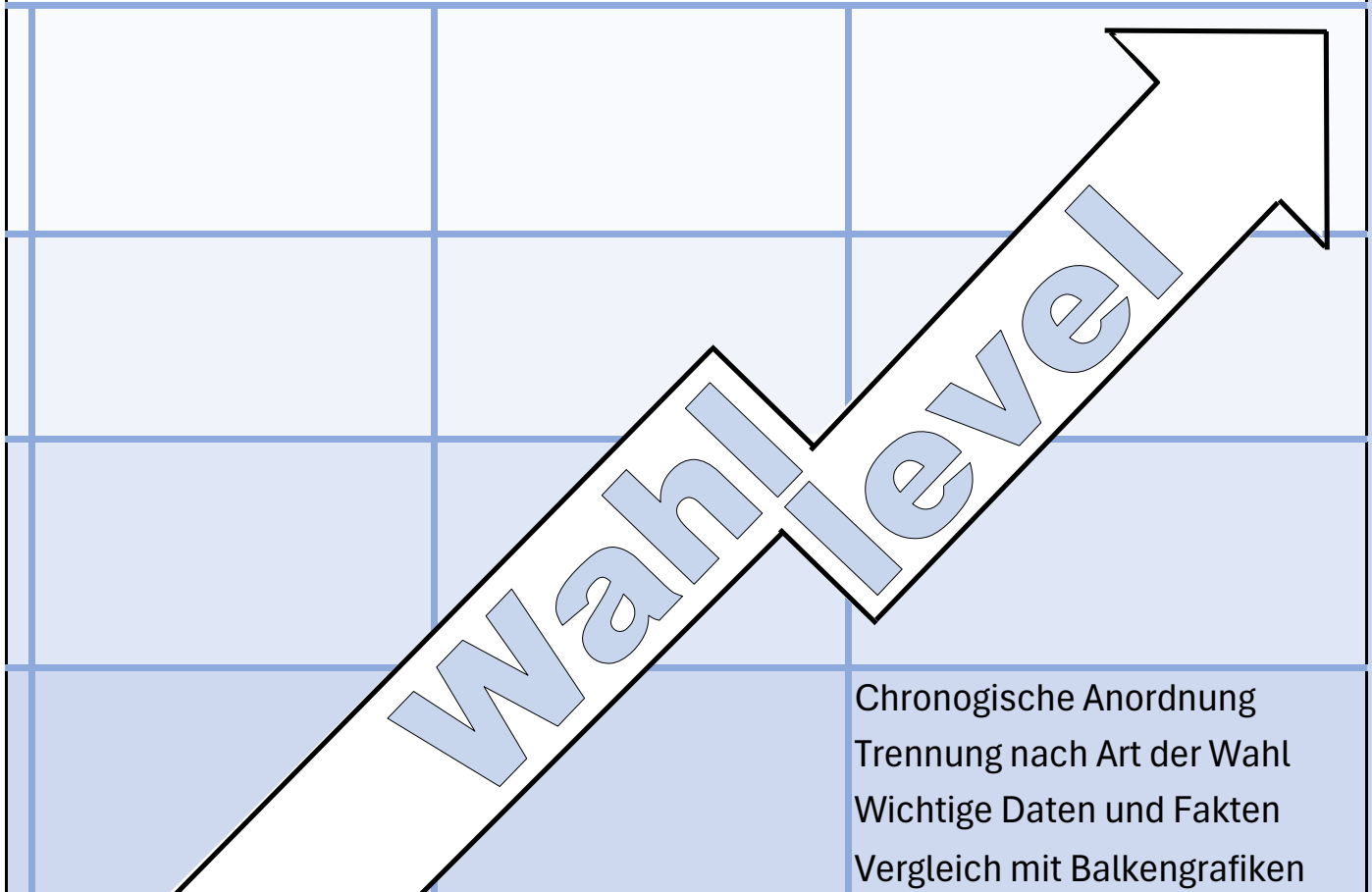




Zeittafel der Wahlen ab 1971 Wangerooge

Gemeinde im Landkreis Friesland (Niedersachsen in Deutschland)



Abkürzungen der Parteien (ohne Wählergemeinschaften)

ADF	Aktion Demokratischer Fortschritt
AfD	Alternative für Deutschland
BHE	Bund der Heimatvertriebenen und Entrechteten
BSW	Bündnis Sarah Wagenknecht
CDU	Christlich Demokratische Union Deutschlands
Die Partei	Partei für Arbeit, Rechtsstaat, Tierschutz, Elitenförderung und basisdemokratische Initiative
DFU	Deutsche Friedens-Union
DP	Deutsche Partei
DKP	Deutsche Kommunistische Partei
DRP	Deutsche Reichspartei
FDP	Freie Demokratische Partei
GRÜNE	Die Grünen (ab 1990: BÜNDNIS 90/DIE GRÜNEN)
KPD	Kommunistische Partei Deutschlands
LINKE	Die LINKE
NPD	Nationaldemokratische Partei Deutschlands
PDS	Partei des Demokratischen Sozialismus
PIRATEN	Piratenpartei Deutschlands
REP	Die Republikaner
SPD	Sozialdemokratische Partei Deutschlands
SRP	Sozialistische Reichspartei

Erläuterungen

Für eine bessere Übersicht sind die dargestellten Parteien in den Balkengrafiken entsprechend der Reihenfolge des im Deutschen Bundestag verwendeten Parteienspektrums stets in gleicher Reihenfolge aufgeführt.

Bei Rats- und Kreistagswahlen sind daher auch nur die erzielten Sitze der aufgeführten Parteien aufgeführt.

Quellen: Amtliche Endergebnisse (wenn nicht mehr zu ermitteln: Veröffentlichungen in den Zeitungen).

Die Ergebnisse gelten für den jeweiligen Ort. Gewählte Personen sind das Ergebnis des gesamten Wahlkreises.



Zusammenstellung:

Rudolf Perkams

Mitscherlichstr. 56

26382 Wilhelmshaven

Telefon: 04421/918001 (AB)

E-Mail: rudolf@perkams.eu

Sollte irgendwie der Eindruck einer Parteilichkeit entstehen, so erfolgte diese ohne jede Absicht.


Zeittafel der Wahlen in Wangerooge

1971 - 1975

Jahr	Europäisches Parlament	Deutscher Bundestag nur Zweitstimmen	Niedersächs. Landtag	Kreistag des Landkreises	Rat der Gemeinde
1971					
1972		<p>zugehörig zum Bundestagswahlkreis 21</p>		<p>Kreistagswahl am 22. Okt. 1972</p> <p>Es konnten die für die Kreistagswahl bestimmten Ergebnisse aus diesem Ort nicht ermittelt werden.</p>	<p>Ratswahl am 22. Okt. 1972</p> <p>42,3 % 8,8 % 35,3 %</p> <p>SPD FDP CDU</p> <p>Sonstige: 13,6 % 1 051 66,9 % 11 Sitze: darunter 5 1 4</p>
1973		<p>Bundestagswahl am 19. Nov. 1972</p> <p>0,5 % 50,9 % 8,8 % 37,3 % 2,5 %</p> <p>DKP SPD FDP CDU NPd</p> <p>Sonstige: 0,0 % 1 059 60,0 %</p> <p>Direktwahl Dr. Herbert Ehrenberg SPD </p> <p>Listenwahl Jan Eilers CDU </p>			
1974			<p>Landtagswahl am 9. Juni 1974</p> <p>0,7 % 42,1 % 9,5 % 44,6 % 3,0 %</p> <p>DKP SPD FDP CDU NPd</p> <p>Sonstige: 0,1 % 1 121 75,2 %</p> <p>Wkr. 74 direkt Bernd Theilen SPD </p>	<p>Volkstseitscheid am 19. Januar 1975 für Eigenständigkeit des Landes Oldenburg</p> <p>Nein 25,6 % Ja 74,4 %</p> <p> 65 291 32,1 %</p> <p>Keinen Wert für diesen Ort gefunden (obige Zahlen sind Gesamtergebnis des)</p>	
1975				<p>Eigenständigkeit der Länder Der Deutsche Bundestag lehnte es mit Gesetz vom 9. Januar 1976 jedoch ab, das Land Oldenburg wiederherzustellen (CDU dafür, SPD und FDP dagegen).</p>	
	Europawahlen	Bundestagswahlen	Landtagswahlen	Kreistagswahlen	Gemeinderatswahlen

Zeittafel der Wahlen in Wangerooge

1976 - 1980

Jahr	 Europäisches Parlament	 Deutscher Bundestag nur Zweitstimmen	 Niedersächs. Landtag	 Kreistag des Landkreises	 Rat der Gemeinde
1976					
1977		Bundestagswahl am 3. Okt. 1976  Sonstige: 0,5% 1 117 <input checked="" type="checkbox"/> 84,4% Direktwahl Dr. Herbert Ehrenberg SPD Listenwahl Franz-Josef Nordlohne CDU		Kreistagswahl am 3. Okt. 1976 Es konnten die für die Kreistagswahl bestimmten Ergebnisse aus diesem Ort nicht ermittelt werden.	Ratswahl am 3. Okt. 1976  Sonstige: 16,2% 1 115 <input checked="" type="checkbox"/> 85,1% 11 Sitze: darunter 
1978			Landtagswahl am 4. Juni 1978  Sonstige: 14,2% 1 126 <input checked="" type="checkbox"/> 67,3% Wkr. 74 direkt Bernd Theilen SPD		
1979	Europawahl am 10. Juni 1979  Sonstige: 0,1% 1 145 <input checked="" type="checkbox"/> 50,0%				
1980		Bundestagswahl am 5. Okt. 1980  Sonstige: 0,4% 1 146 <input checked="" type="checkbox"/> 81,3% Direktwahl Dr. Herbert Ehrenberg SPD Listenwahl Erich Maaß			
	Europawahlen		Landtagswahlen	Kreistagswahlen	Gemeinderatswahlen






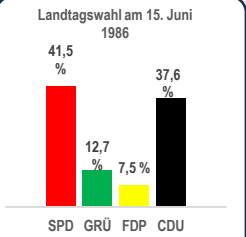
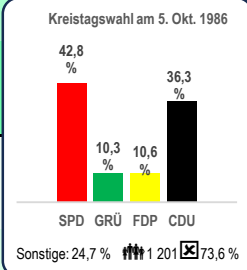
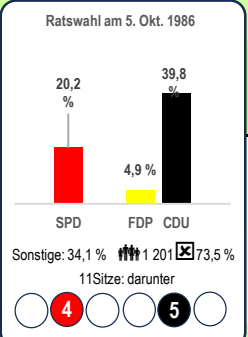
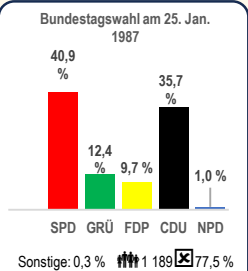




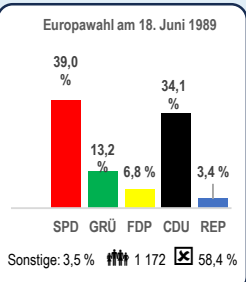
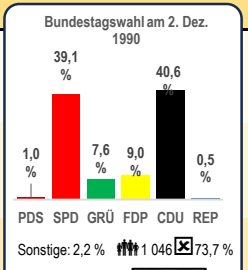


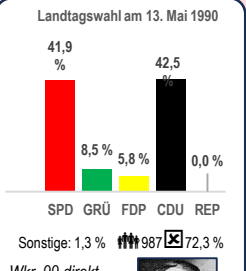

Zeittafel der Wahlen in Wangerooge

1981 - 1985

Jahr	Europäisches Parlament	Deutscher Bundestag nur Zweitstimmen	Niedersächs. Landtag	Kreistag des Landkreises	Rat der Gemeinde
1981					
				<p>Kreistagswahl am 27. Sept. 1981</p> <p>Sonstige: 6,9 % 1 148 76,8 %</p>	<p>Ratswahl am 27. Sept. 1981</p> <p>Sonstige: 22,8 % 1 148 76,8 % 11 Sitze: darunter</p> <p>2 5</p>
1982			<p>zugehörig zum Wkr. 99</p> <p>Landtagswahl am 21. März 1982</p> <p>Sonstige: 0,0 % 1 150 67,7 % Wkr. 99 direkt</p> <p>Andreas Luitken CDU</p>		
1983					
		<p>Bundestagswahl am 6. März. 1983</p> <p>Sonstige: 0,3 % 1 151 86,1 %</p> <p>Direktwahl</p> <p>Dr. Herbert Ehrenberg SPD</p> <p>Listenwahl</p> <p>Erich Maaß CDU</p>			
1984					
	<p>Europawahl am 17. Juni 1984</p> <p>Sonstige: 5,1 % 1 177 55,2 %</p>				
1985					
	Europawahlen	Bundestagswahlen	Landtagswahlen	Kreistagswahlen	Gemeinderatswahlen






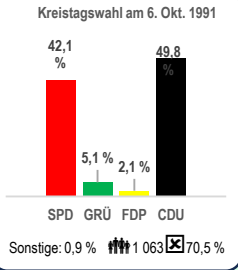
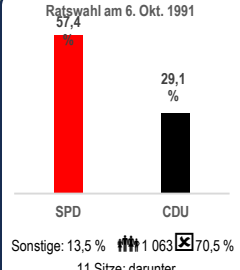
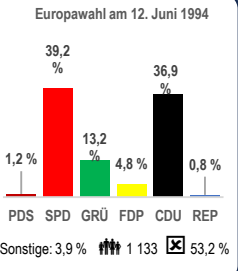
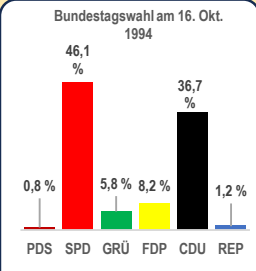
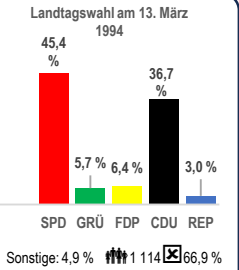


Zeittafel der Wahlen in Wangerooge

1986 - 1990

Jahr	 Europäisches Parlament	 Deutscher Bundestag nur Zweitstimmen	 Niedersächs. Landtag ab 1990 Zweitst.	 Kreistag des Landkreises	 Rat der Gemeinde	
1986				Landtagswahl am 15. Juni 1986 	Kreistagswahl am 5. Okt. 1986 	Ratswahl am 5. Okt. 1986 
	1987		Bundestagswahl am 25. Jan. 1987  <p>Sonstige: 0,3% 1 189 77,5%</p> <p><i>Direktwahl</i> Dr. Herbert Ehrenberg SPD</p>  <p><i>Listenwahl</i> Erich Maaß CDU</p> 	Landtagswahl am 15. Juni 1986 Sonstige: 0,7% 1 186 70,7% Wkr. 99 direkt Bernd Theilen SPD 	Kreistagswahl am 5. Okt. 1986 Sonstige: 24,7% 1 201 73,6%	Ratswahl am 5. Okt. 1986 Sonstige: 34,1% 1 201 73,5% 11 Sitze: darunter 
1988						
	1989	Europawahl am 18. Juni 1989  <p>Sonstige: 3,5% 1 172 58,4%</p>				
1990			Bundestagswahl am 2. Dez. 1990  <p>Sonstige: 2,2% 1 046 73,7%</p> <p><i>Direktwahl</i> Dr. Herbert Ehrenberg SPD</p>  <p><i>Listenwahl</i> Erich Maaß CDU</p> 	Landtagswahl am 13. Mai 1990  <p>Sonstige: 1,3% 987 72,3%</p> <p>Wkr. 99 direkt Bernd Theilen SPD  </p>		






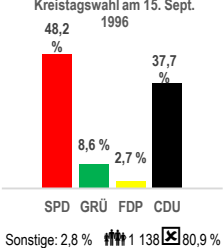
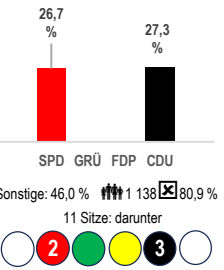





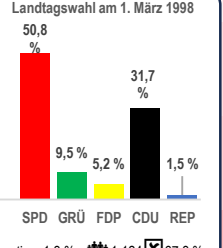
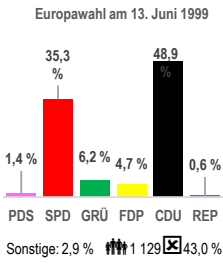
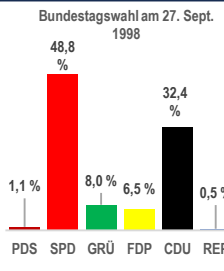



Zeittafel der Wahlen in Wangerooge

1991 - 1995

Jahr	 Europäisches Parlament	 Deutscher Bundestag nur Zweitstimmen	 Niedersächs. Landtag nur Zweitst.	 Kreistag des Landkreises	 Rat der Gemeinde
1991				Kreistagswahl am 6. Okt. 1991  SPD: 42,1% GRÜ: 5,1% FDP: 2,1% CDU: 49,8% Sonstige: 0,9% 1111 1063 70,5%	Ratswahl am 6. Okt. 1991  SPD: 57,4% CDU: 29,1% Sonstige: 13,5% 1111 1063 70,5% 11 Sitze: darunter 6 SPD, 3 CDU
1992					
1993					
1994	Europawahl am 12. Juni 1994  PDS: 1,2% SPD: 39,2% GRÜ: 13,2% FDP: 4,8% CDU: 36,9% REP: 0,8% Sonstige: 3,9% 1111 1133 53,2%	Bundestagswahl am 16. Okt. 1994  PDS: 0,8% SPD: 46,1% GRÜ: 5,8% FDP: 8,2% CDU: 36,7% REP: 1,2% Sonstige: 1,4% 1111 1134 76,1%	Landtagswahl am 13. März 1994  SPD: 45,4% GRÜ: 5,7% FDP: 6,4% CDU: 36,7% REP: 3,0% Sonstige: 4,9% 1111 1114 66,9% Wkr. 99 direkt Bernd Theilen SPD Wkr. 99 Liste Inse-Marie Ortgies CDU		
1995		Direktwahl Gabriele Iwersen SPD  Listenwahl Erich Maaß CDU 			
	Europawahlen	Bundestagswahlen	Landtagswahlen	Kreistagswahlen	Gemeinderatswahlen

Zeittafel der Wahlen in Wangerooge

1996 - 2000

Jahr	 Europäisches Parlament	 Deutscher Bundestag nur Zweitstimmen	 Niedersächs. Landtag nur Zweitst.	 Kreistag des Landkreises	 Rat der Gemeinde
1996					
				Kreistagswahl am 15. Sept. 1996 	Ratswahl am 15. Sept. 1996 
1997					
					Bürgermeisterwahl am 15. Sept. 1996 Reihenfolge lt. Stimmzettel Kohls  53,2% Herfeld  19,4% Gebhards  17,4% Jakobs  10,1% 11 Sitze: darunter 
1998					
				Landtagswahl am 1. März 1998 	
1999					
	Europawahl am 13. Juni 1999 	Bundestagswahl am 27. Sept. 1998 	Landtagswahl am 1. März 1998 Sonstige: 1,3%  1 124 <input checked="" type="checkbox"/> 67,3% Wkr. 99 direkt Karin Evers-Meyer  SPD Wkr. 99 Liste Insemarie Ortgies  CDU		
2000					
	Europawahlen	Bundestagswahlen	Landtagswahlen	Kreistagswahlen	Gemeinderatswahlen






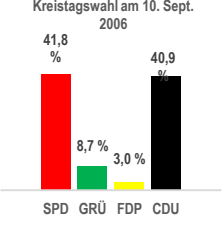


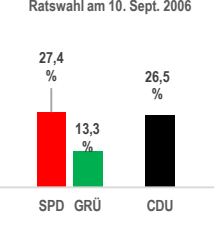








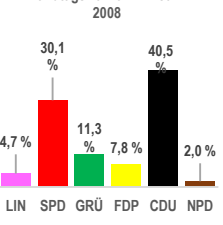



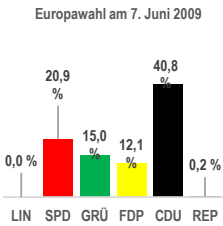


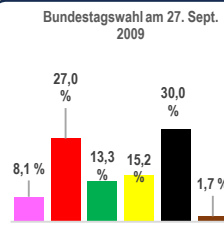




Zeittafel der Wahlen in Wangerooge

2001 - 2005

Jahr	Europäisches Parlament	Deutscher Bundestag nur Zweitstimmen	Niedersächs. Landtag nur Zweitst.	Kreistag des Landkreises	Rat der Gemeinde
2001					
				<p>Kreistagswahl am 9. Sept. 2001</p> <p>Sonstige: 1,2% <input type="checkbox"/> 1 194 <input checked="" type="checkbox"/> 69,8%</p>	<p>Ratswahl am 9. Sept. 2001</p> <p>Sonstige: 16,4% <input type="checkbox"/> 1 194 <input checked="" type="checkbox"/> 69,8%</p> <p>11 Sitze: darunter</p> <p><input type="checkbox"/> <input checked="" type="checkbox"/> 6 <input type="checkbox"/> <input type="checkbox"/> <input type="checkbox"/> <input checked="" type="checkbox"/> 3 <input type="checkbox"/> <input type="checkbox"/></p>
2002		<p>zugehörig zum Bundestagswahlkreis 27</p> <p>Bundestagswahl am 22. Sept. 2002</p> <p>Sonstige: 2,9% <input type="checkbox"/> 1 151 <input checked="" type="checkbox"/> 78,8%</p> <p>Direktwahl</p> <p>Karin Evers-Meyer SPD</p>			<p>Bürgermeisterwahl am 9. Sept. 2001</p> <p>Reihenfolge lt. Stimmzettel</p> <p>Kohls </p> <p>Herfel </p> <p><input type="checkbox"/> <input checked="" type="checkbox"/> 1 194 <input checked="" type="checkbox"/> 69,9%</p> <p>hauptamtlicher Bürgerm. ab 2001</p> <p>Holger Kohls SPD</p>
	2003			<p>Landtagswahl am 2. Febr. 2003</p> <p>Sonstige: 1,0% <input type="checkbox"/> 1 099 <input checked="" type="checkbox"/> 66,7%</p> <p>Wkr. 99 direkt</p> <p>Inse-Marie Ortgies CDU</p>	<p>Landratswahl Friesland am 2. Febr. 2003</p> <p>Reihenfolge lt. Stimmzettel</p> <p>Ambrosy 52,9%</p> <p>Link 47,1%</p> <p><input type="checkbox"/> ? <input checked="" type="checkbox"/> ? %</p>
2004	<p>Europawahl am 13. Juni 2004</p> <p>Sonstige: 8,9% <input type="checkbox"/> 1 171 <input checked="" type="checkbox"/> 41,9%</p>				
		<p>Bundestagswahl am 18. Sept. 2005</p> <p>Sonstige: 1,8% <input type="checkbox"/> 1 126 <input checked="" type="checkbox"/> 78,0%</p> <p>Direktwahl</p> <p>Karin Evers-Meyer SPD</p> <p>Listenwahl</p> <p>Hans-Werner Kammer CDU</p>			
2005	Europawahlen		Landtagswahlen	Kreistagswahlen	Gemeinderatswahlen

Zeittafel der Wahlen in Wangerooge

2006 - 2010

Jahr	 Europäisches Parlament	 Deutscher Bundestag nur Zweitstimmen	 Niedersächs. Landtag nur Zweitst.	 Kreisstag des Landkreises	 Rat der Gemeinde
2006					
				Kreistagswahl am 10. Sept. 2006  SPD 41,8% GRÜ 8,7% FDP 3,0% CDU 40,9% Sonstige: 5,6%  1 169  73,9%	Ratswahl am 10. Sept. 2006  SPD 27,4% GRÜ 13,3% CDU 26,5% Sonstige: 32,8%  1 169  73,9% 10 Sitze (+Bm): darunter  3 1 0 3 0
2007			neuer Wahlkreis 70		Bürgermeisterwahl am 10. Sept. 2006 Reihenfolge lt. Stimmzettel Kohls  61,9% Peters  38,1%  1 169  74,0% hauptamtlicher Bürgerm. ab 2006 Holger Kohls  parteilos
				Landtagswahl am 27. Jan. 2008  LIN 4,7% SPD 30,1% GRÜ 11,3% FDP 7,8% CDU 40,5% NPd 2,0% Sonstige: 3,6%  1 072  56,5% Wkr. 70 direkt Olaf Lies  SPD	
2009	Europawahl am 7. Juni 2009  LIN 0,0% SPD 20,9% GRÜ 15,0% FDP 12,1% CDU 40,8% REP 0,2% Sonstige: 11,0%  1 090  38,1%				
		Bundestagswahl am 27. Sept. 2009  LIN 8,1% SPD 27,0% GRÜ 13,3% FDP 15,2% CDU 30,0% NPd 1,7% Sonstige: 4,7%  1 078  69,6% Direktwahl Karin Evers-Meyer  SPD Listenwahl nachträglich Hans-Werner Kammer  CDU			
2010					
	Europawahlen			Landtagswahlen	Kreistagswahlen
					Gemeinderatswahlen






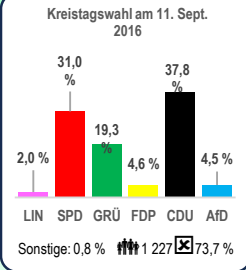
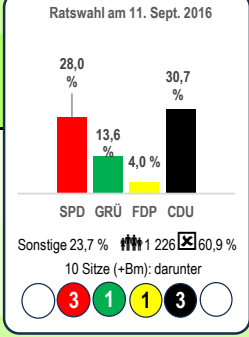
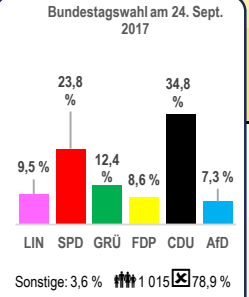
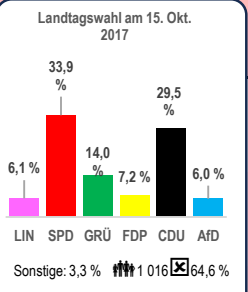


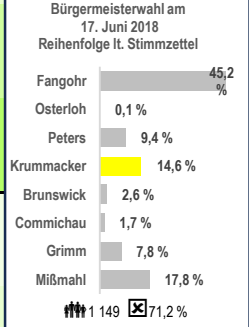
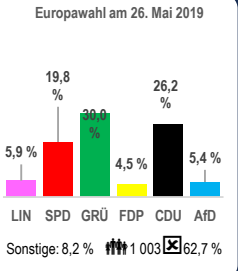
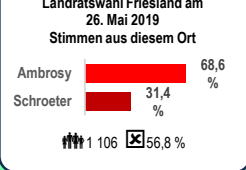
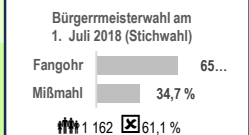

Zeittafel der Wahlen in Wangerooge

2011 - 2015

Jahr	Europäisches Parlament	Deutscher Bundestag nur Zweitstimmen	Niedersächs. Landtag nur Zweitst.	Kreistag des Landkreises	Rat der Gemeinde
2011					
				<p>Kreistagswahl am 11. Sept. 2011</p> <p>Sonstige: 4,2 % 1 159 63,2 %</p>	<p>Ratswahl am 11. Sept. 2011</p> <p>Sonstige: 34,6 % 1 159 63,2 %</p> <p>8 Sitze (+Bm); darunter</p>
2012				<p>Landratswahl Friesland am 11. Sept. 2011 Stimmen aus diesem Ort</p> <p>1 159 63,2 %</p>	
2013					
		<p>zugehörig zum Bundestagswahlkreis 26</p> <p>Bundestagswahl am 22. Sept. 2013</p> <p>Sonstige: 3,6% 1 064 70,0 %</p> <p>Direktwahl Karin Evers-Meyer SPD</p> <p>Listenwahl Hans-Werner Kammer CDU</p>	<p>Landtagswahl am 20. Jan. 2013</p> <p>Sonstige: 2,7 % 1 060 54,2 %</p> <p>Wkr. 70 direkt Olaf Lies SPD</p>		
2014					
	<p>Europawahl am 25. Mai 2014</p> <p>Sonstige: 7,1 % 1 173 68,0 %</p>				<p>Bürgermeisterwahl am 25. Mai 2014 Reihenfolge lt. Stimmzettel</p> <p>1 186 74,2 %</p> <p>hauptamtlicher Bürgerm. ab 2014 Dirk Lindner CDU</p>
2015					
	Europawahlen	Bundestagswahlen	Landtagswahlen	Kreistagswahlen	Gemeinderatswahlen






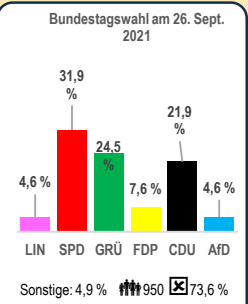
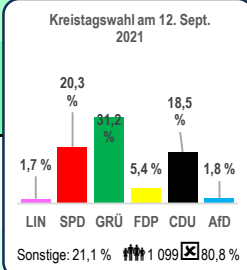
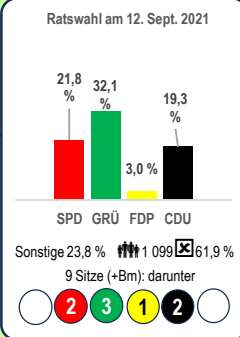


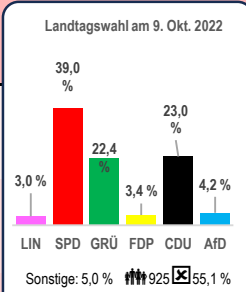
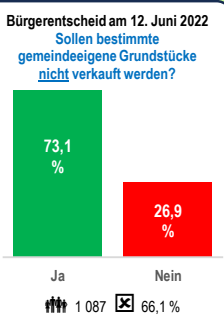


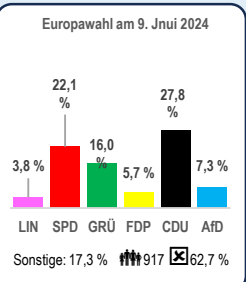

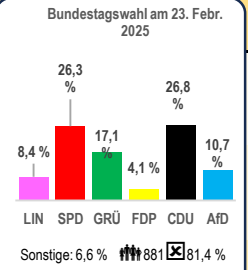


Zeittafel der Wahlen in Wangerooge

2015 - 2020

Jahr	 Europäisches Parlament	 Deutscher Bundestag nur Zweitstimmen	 Niedersächs. Landtag nur Zweitst.	 Kreistag des Landkreises	 Rat der Gemeinde
2016					
				Kreistagswahl am 11. Sept. 2016 	Ratswahl am 11. Sept. 2016 
2017		Bundestagswahl am 24. Sept. 2017 	Landtagswahl am 15. Okt. 2017 		
		Direktwahl Siemtje Möller SPD 	Wkr. 70 direkt Olaf Lies SPD 		
2018					Tod des amtierenden Bürgermeisters Dirk Lindner am 22.1.2018
					Bürgermeisterwahl am 17. Juni 2018 Reihenfolge lt. Stimmzettel 
2019	Europawahl am 26. Mai 2019 			Landratswahl Friesland am 26. Mai 2019 Stimmen aus diesem Ort 	Bürgermeisterwahl am 1. Juli 2018 (Stichwahl) 
					hauptamtlicher Bürgerm. ab 2018 Marcel Fangohr parteilos 
2020					
	Europawahlen	Bundestagswahlen	Landtagswahlen	Kreistagswahlen	Gemeinderatswahlen

Zeittafel der Wahlen in Wangerooge

2021 - 2025

Jahr	 Europäisches Parlament	 Deutscher Bundestag nur Zweitstimmen	 Niedersächs. Landtag nur Zweitst.	 Kreistag des Landkreises	 Rat der Gemeinde
2021					
		Bundestagswahl am 26. Sept. 2021 		Kreistagswahl am 12. Sept. 2021 	Ratswahl am 12. Sept. 2021 
2022		Direktwahl Siemtje Möller SPD 			
		Listenvahl Anne Janßen CDU 	Landtagswahl am 9. Okt. 2022 		Bürgerentscheid am 12. Juni 2022 Sollen bestimmte gemeindeeigene Grundstücke nicht verkauft werden? 
2023					
			Wkr. 70 direkt Olaf Lies SPD 		
2024			Wkr. 70 Liste Katharina Jensen CDU 		
	Europawahl am 9. Jnui 2024 		Wkr. 70 Liste Sina Beckmann GRÜNE 		
2025					
		Bundestagswahl am 23. Febr. 2025 			
		Direktwahl Siemtje Möller SPD 	Landtagswahlen	Kreistagswahlen	Gemeinderatswahlen
	Listenvahl Anne Janßen CDU 				
	Europawahlen				