



## Wichtige Wahlergebnisse bis 2025

# Wangerland

Gemeinde im Landkreis Friesland (Niedersachsen in Deutschland)



Wangerland

Wahllesen

Zeitvergleich

### Inhalt

|   | Blatt |
|---|-------|
| Einleitung, Impressum                                     | 2     |
| Wahlstatistik-Diagramme                                   | 3     |
| Ergebnisse der letzten 10 Wahlen<br>(ohne Kommunalwahlen) | 4     |
| Karte (Wohngebiete)                                       | 5     |
| Ergebnisse kleinräumig<br>(siehe rechts)                  | 6     |
| Liste der Parteien  | 20    |

### Ergebnisse in Wohngebieten (alphabetische Reihenfolge)

|                 | Blatt |
|-----------------|-------|
| insgesamt       | 6     |
| Hohenkirchen    | 8     |
| Hooksiel        | 10    |
| Wiarden         | 12    |
| Wangerland-Nord | 14    |
| Wangerland-Ost  | 16    |
| Wangerland-West | 18    |

Ab der Bundestagswahl 2025 gilt eine neue Einteilung der Wahlbezirke. Für einen Vergleich sind daher rückwirkend frühere Wahlergebnisse auf die neue Einteilung umgerechnet worden. Die Summe der Ergebnisse aller Wahlbezirke bleibt natürlich unverändert.

Vorweg: In dem zeitlichen Vergleich der Ergebnisse der letzten Wahlen sind nicht die Direktwahlen (Landrat, Bürgermeister) und die eventuell durchgeführten Bürgerentscheide aufgeführt. Diese Wahlen sind zu sehr an Persönlichkeiten oder Sachthemen gebunden und verzerren oftmals das allgemeine Wahlverhalten in dem Ort.

Erwähnt sind in dieser Broschüre aber kommunale Wahlen (Rat, Kreistag). Hier ist zu bedenken, dass örtliche Wählergruppen teilnehmen, die sich auf örtliche Geschehnisse beziehen und den allgemeinen politischen Trend ins Gegenteil verkehren.

Hinweis: Für jede einzelne Wahl gibt es eine eigene Ergebnisbroschüre mit dem Titel **Wahl lokal**. Dort sind alle amtlichen Ergebnisse sowohl der Wahlbezirke als auch der Briefwahlbezirke aufgeführt. Ferner werden viele Einzelheiten rund um das jeweilige Wahlrecht und die Organisation der Wahl beschrieben. Diagramme und Grafiken machen dort diese umfassenden Wahlbroschüren zur Fundgrube für Wahlinteressierte.

Im Vergleich zu amtlichen Wahlstatistiken gibt es in diesen Broschüren eine Besonderheit: nämlich zusammengefasste Ergebnisse für Wohngebiete (Ortschaften, Stadtteile) innerhalb des Ortes. Für Außenstehende ist aufgrund der Nummerierung von Wahlbezirken nicht immer erkennbar, welche Fläche dieser umfasst bzw. zu welchem Wohngebiet er gehört. Da ein Wahlbezirk höchstens 2500 Einwohner umfassen darf und ferner Rücksicht auf den jeweiligen Standort des Wahllokals wegen kurzer Wahlwege genommen wird, können sich die Abgrenzungen eines Wahlbezirks von Wahl zu Wahl ändern. Die Bezeichnungen der Wohngebiete bzw. Ortsteile sind dagegen im Bewusstsein der Bevölkerung verankert.

Das Wahlergebnis eines Wohngebiets darf jedoch nicht nur die addierten Ergebnisse aller zugeordneten Wahllokale umfassen (Urnenwahl). So wird die Briefwahl als vorzeitige Form der Wahlteilnahme immer beliebter. Ihre Ergebnisse können das Wahlverhalten in einem Wohngebiet anders erscheinen lassen.

Für die Auswertung der Wahlbriefe gibt es eigene Briefwahlbezirke. Ein Briefwahlbezirk umfasst mehrere von vornherein festgelegte Wahlbezirke (in kleinen Gemeinden oftmals alle vorhandenen Wahlbezirke). Die eingehenden Wahlbriefe werden diesen Briefwahlbezirken zugeordnet.

Die Ergebnisse eines Briefwahlbezirks werden dann auf die zugeordneten Wahlbezirke und damit auf das Wohngebiet aufgeteilt. Die Aufteilung errechnet sich letztlich aus dem Verhältnis der Anträge auf Briefwahl in den betroffenen Wahlbezirken zueinander. Aufgrund von Rundungen können geringfügige Differenzen entstehen. Die genaue Berechnung wird in den einzelnen Wahlbroschüren der Orte beschrieben.

In dieser vorliegende Broschüre werden die Ergebnisse der letzten Wahlen verglichen - nur kleinräumig auf der Basis der Wohngebiete und einschließlich der zugeordneten Briefwahlergebnisse.

Grundsätzlich ist zu bemerken:

Die Menge der Wahlberechtigten kann von Wahl zu Wahl unterschiedlich hoch sein. Das hängt nicht nur von der Fluktuation in der Einwohnerschaft ab (zum Beispiel mehr Fortzüge als Zuzüge), sondern auch vom jeweiligen Wahlrecht einer Wahl.

So sind bei kommunalen Wahlen in Niedersachsen bereits seit 1996 Personen ab Vollendung des 16. Lebensjahres wahlberechtigt (ab 2024 übrigens auch bei den Europawahlen).

In Europawahlen und Bundestagswahlen sind auf Antrag sogenannte Auslandsdeutsche in der Gemeinde wahlberechtigt, in der sie vor dem Fortzug in das Ausland zuletzt gewohnt haben. Der Fortzug darf nicht mehr als 25 Jahre zurückliegen. Die Wahlteilnahme erfolgt per Briefwahl.

Seit 1996 sind bei kommunalen Wahlen nicht nur Deutsche, sondern auch in der Gemeinde wohnhafte Personen mit der Staatsangehörigkeit eines Mitgliedstaates der Europäischen Union automatisch wahlberechtigt (also ohne Antrag). In Europawahlen gibt es für diesen Personenkreis die Möglichkeit, auf Antrag stattdessen im Herkunftsstaat im Wählerverzeichnis eingetragen zu werden. Eine Doppelwahl ist nicht möglich: Es gibt entsprechende Kontrollen.

Bei kommunalen Wahlen und bei der Landtagswahl in Niedersachsen gibt es bei mehreren Wohnsitzen die Möglichkeit, statt im Ort der Hauptwohnung auf rechtzeitig gestelltem Antrag im Wählerverzeichnis des Ortes der Nebenwohnung eingetragen zu werden. Grundsätzlich ist bei der Antragstellung nachzuweisen, dass die Nebenwohnung der Mittelpunkt der Lebensbeziehung ist.



**Zusammenstellung:  
Rudolf Perkams**

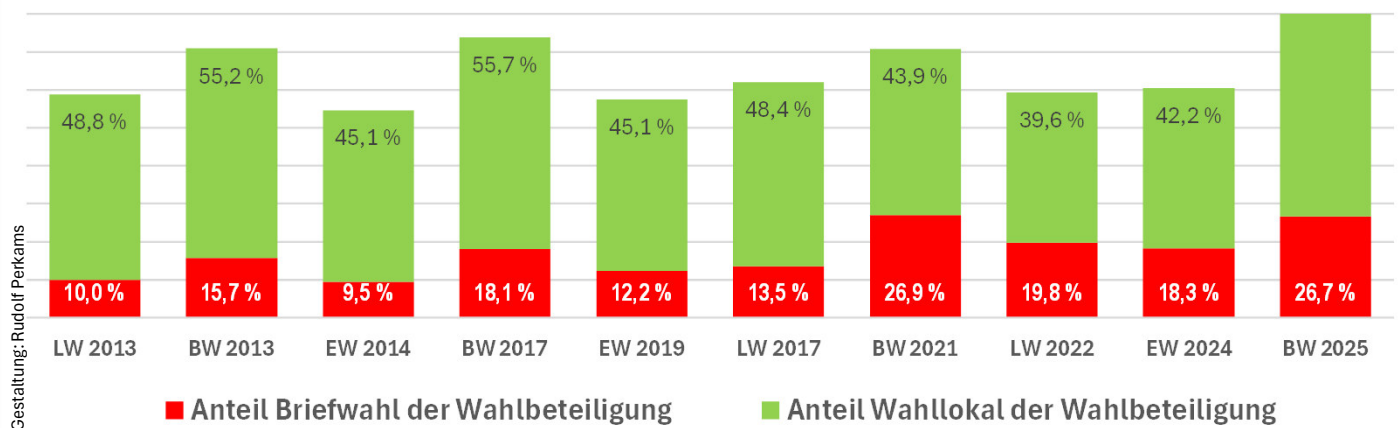
Mitscherlichstraße 56  
26382 Wilhelmshaven  
Telefon: 04421/918001 (AB)  
E-Mail: rudolf@perkams.eu

Er leitete als kommunaler Beamter das Wahlamt Wilhelmshaven von 1986 bis zur hinausgeschobenen Pensionierung 2014. In dieser Zeit organisierte er 6 Europawahlen, 8 Bundestagswahlen, 7 Landtagswahlen und insgesamt 24 kommunale Wahlen.

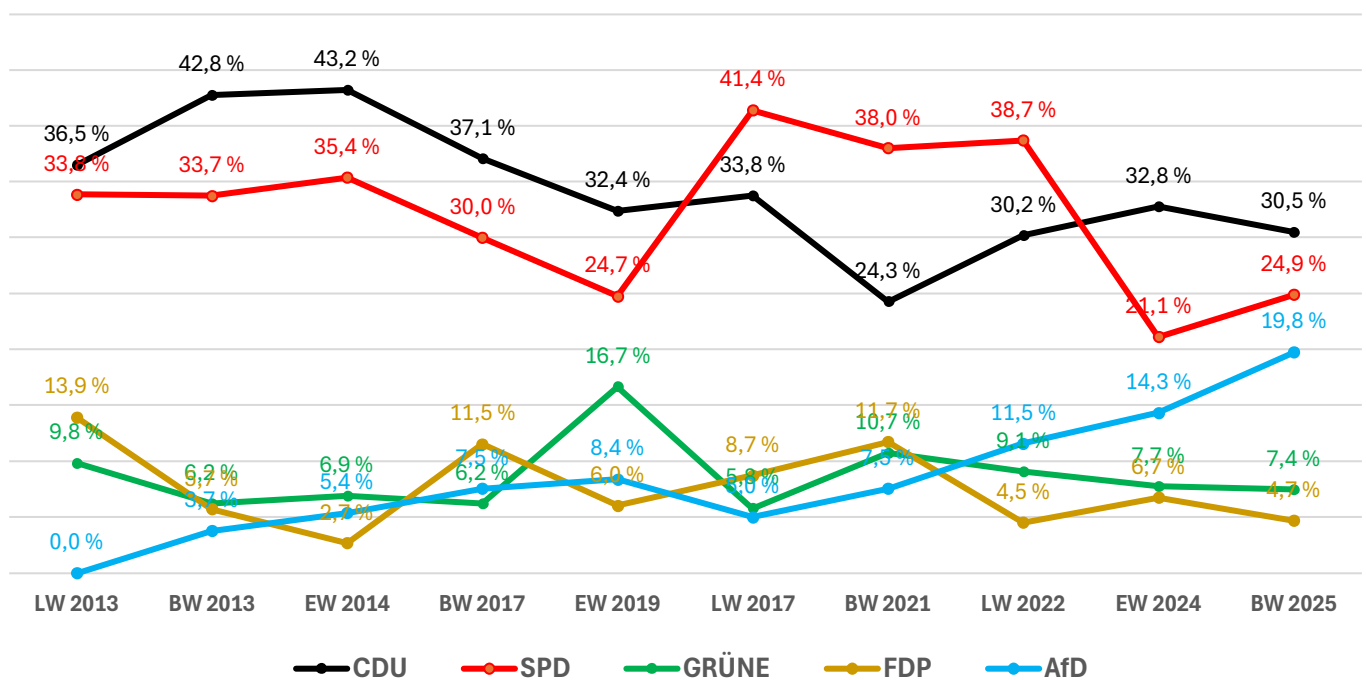
Sollte durch irgendeine Formulierung oder Gestaltung der Eindruck einer Parteilichkeit entstehen, so erfolgt diese ohne jede Absicht. Diagramme und Grafiken enthalten zur Anschaulichkeit nur die stimmenbesten Parteien.

# Interessante Diagramme der Wahlergebnisse Wangerland

Abkürzungen: EW = Europawahl BW = Bundestagswahl LW = Landtagswahl KW = Kreistagswahl RW = Ratswahl

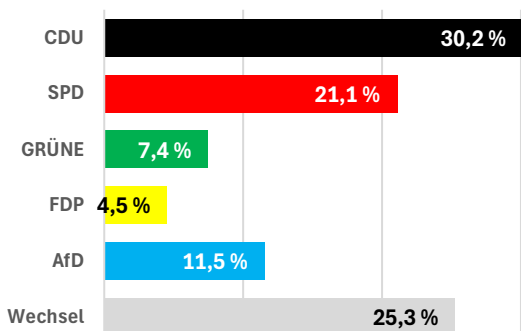


Wangerland: Einige Partei-Ergebnisse der letzten Wahlen (ohne Kommunalwahlen)

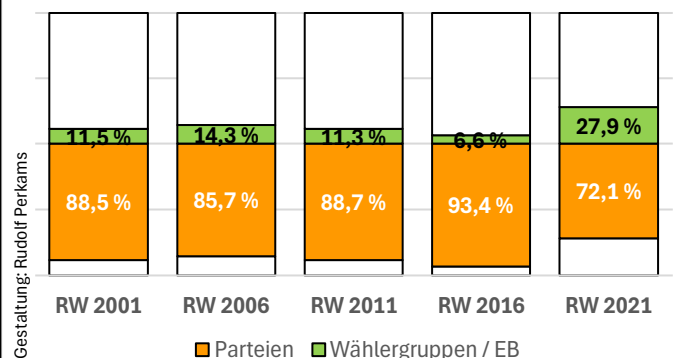


Gestaltung: Rudolf Perkams

Wangerland: Niedrigste Ergebnisse der letzten Wahlen  
LW 2022 EW 2024 BW 2025



Wangerland: Verhältnis Ratswahlen Stimmen für  
Wählergruppen und Parteien

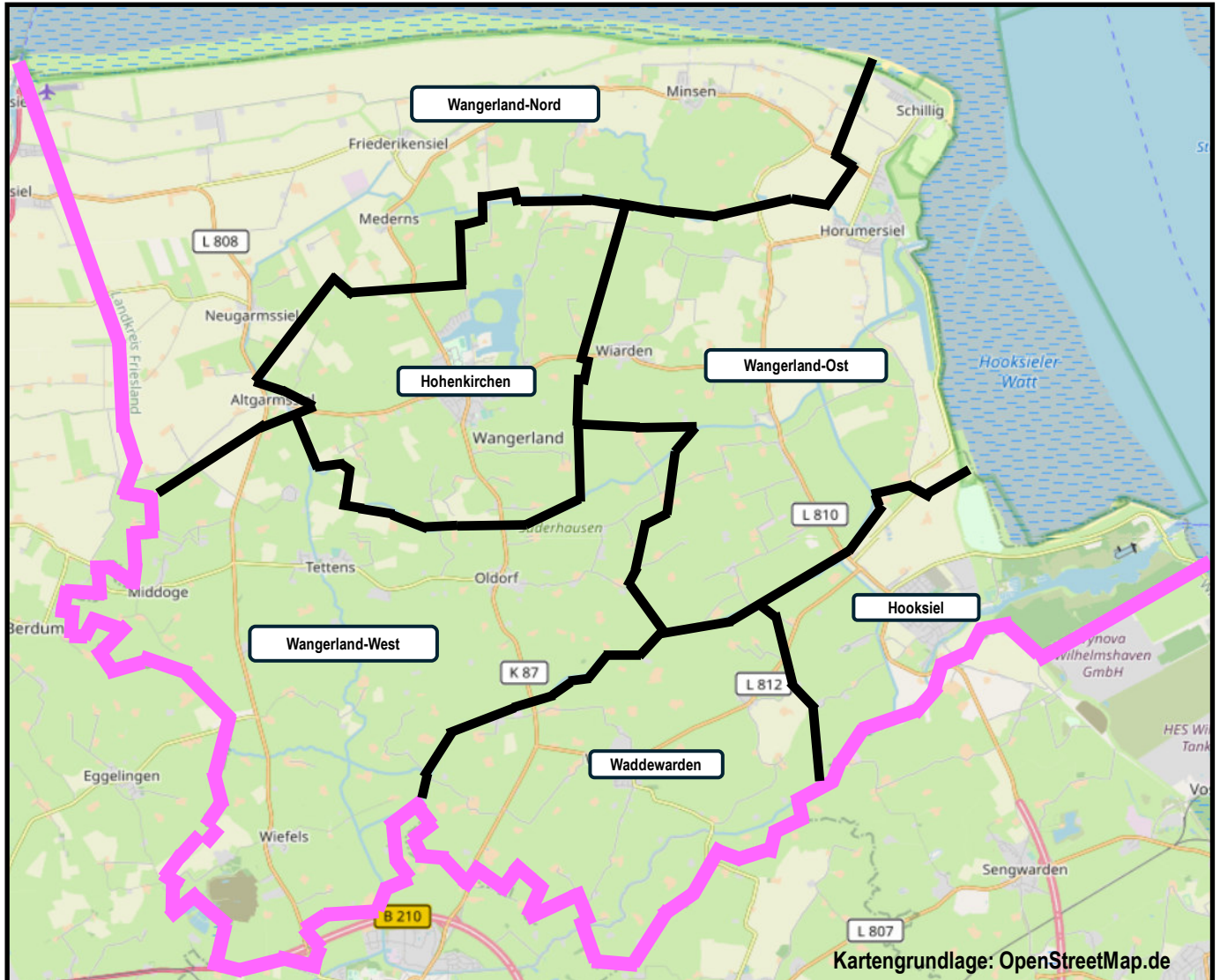


# Wangerland: Wahlergebnisse der letzten zehn Wahlen (ohne Kommunalwahlen)

Alphabetische Reihenfolge der Parteien (Informationen siehe letztes Blatt dieser Broschüre)  
Nur Parteien mit mehrfacher Teilnahme an den letzten zehn Wahlen oder mit besonderen Ergebnissen

| Wahljahr          | 2013         | 2013           | 2014         | 2017           | 2019         | 2017         | 2021           | 2022         | 2024         | 2025           |          |
|-------------------|--------------|----------------|--------------|----------------|--------------|--------------|----------------|--------------|--------------|----------------|----------|
| Art der Wahl      | Landtagswahl | Bundestagswahl | Europawahl   | Bundestagswahl | Europawahl   | Landtagswahl | Bundestagswahl | Landtagswahl | Europawahl   | Bundestagswahl |          |
| Variante          | Zweitstimmen | Zweitstimmen   | alle Stimmen | Zweitstimmen   | alle Stimmen | Zweitstimmen | Zweitstimmen   | Zweitstimmen | alle Stimmen | Zweitstimmen   |          |
| Wahlberechtigte   | 7 830        | 7 853          | 7 813        | 7 922          | 7 925        | 7 903        | 8 008          | 7 796        | 8 000        | 7 863          | Personen |
| Wählende          | 4 606 58,8 % | 5 566 70,9 %   | 4 261 54,5 % | 5 849 73,8 %   | 4 547 57,4 % | 4 897 62,0 % | 5 671 70,8 %   | 4 627 59,4 % | 4 838 60,5 % | 6 460 82,2 %   | Personen |
| ungültig          | 58 1,3 %     | 58 1,0 %       | 62 1,5 %     | 66 1,1 %       | 41 0,9 %     | 44 0,9 %     | 65 1,1 %       | 46 1,0 %     | 17 0,4 %     | 34 0,5 %       | Stimmen  |
| gültig            | 4 548 98,7 % | 5 508 99,0 %   | 4 199 98,5 % | 5 783 98,9 %   | 4 506 99,1 % | 4 853 99,1 % | 5 606 98,9 %   | 4 581 99,0 % | 4 821 99,6 % | 6 426 99,5 %   | Stimmen  |
| AfD               |              | 206 3,7 %      | 225 5,4 %    | 435 7,5 %      | 377 8,4 %    | 242 5,0 %    | 422 7,5 %      | 529 11,5 %   | 690 14,3 %   | 1270 19,8 %    | AfD      |
| BGE               |              |                |              | 11 0,2 %       | 3 0,1 %      | 6 0,1 %      |                |              |              |                | BGE      |
| BIG               |              |                |              |                | 2 0,0 %      |              |                |              | 2 0,0 %      |                | BIG      |
| BSW               |              |                |              |                |              |              |                |              | 231 4,8 %    | 219 3,4 %      | BSW      |
| Bündnis C         |              |                |              |                | 0 0,0 %      |              |                |              | 4 0,1 %      |                | Bündnis  |
| BüSo              |              |                | 0 0,0 %      |                |              |              |                |              |              |                | BüSo     |
| CDU               | 1660 36,5 %  | 2355 42,8 %    | 1815 43,2 %  | 2145 37,1 %    | 1459 32,4 %  | 1638 33,8 %  | 1361 24,3 %    | 1382 30,2 %  | 1579 32,8 %  | 1959 30,5 %    | CDU      |
| Die PARTEI        |              |                | 20 0,5 %     | 29 0,5 %       | 102 2,3 %    | 28 0,6 %     | 42 0,7 %       | 31 0,7 %     | 63 1,3 %     | 26 0,4 %       | Die PAR  |
| dieBasis          |              |                |              |                |              |              | 49 0,9 %       | 38 0,8 %     | 16 0,3 %     | 18 0,3 %       | dieBasis |
| DKP               |              |                | 3 0,1 %      | 1 0,0 %        | 2 0,0 %      |              | 0 0,0 %        |              | 2 0,0 %      |                | DKP      |
| DM                |              |                |              |                |              |              |                |              |              |                | DM       |
| du                |              |                |              |                |              |              |                |              |              |                | du       |
| FAMILIE           |              |                | 16 0,4 %     |                | 24 0,5 %     |              |                |              | 31 0,6 %     |                | FAMILIE  |
| FDP               | 633 13,9 %   | 313 5,7 %      | 112 2,7 %    | 666 11,5 %     | 270 6,0 %    | 422 8,7 %    | 656 11,7 %     | 206 4,5 %    | 324 6,7 %    | 300 4,7 %      | FDP      |
| FREIE WÄHLER      | 38 0,8 %     | 47 0,9 %       | 26 0,6 %     | 26 0,4 %       | 22 0,5 %     | 17 0,4 %     | 56 1,0 %       | 47 1,0 %     | 101 2,1 %    | 52 0,8 %       | FREIE W  |
| esundheitsforsch. |              |                |              |                | 7 0,2 %      |              |                | 13 0,3 %     |              |                | Gesund   |
| GRÜNE             | 447 9,8 %    | 341 6,2 %      | 289 6,9 %    | 359 6,2 %      | 751 16,7 %   | 280 5,8 %    | 600 10,7 %     | 415 9,1 %    | 372 7,7 %    | 478 7,4 %      | GRÜNE    |
| HEIMAT            |              |                |              |                |              |              |                |              | 2 0,0 %      |                | HEIMAT   |
| Humanisten        |              |                |              |                | 2 0,0 %      |              | 3 0,1 %        | 2 0,0 %      |              |                | Humanis  |
| LINKE             | 104 2,3 %    | 233 4,2 %      | 83 2,0 %     | 286 4,9 %      | 128 2,8 %    | 161 3,3 %    | 164 2,9 %      | 62 1,4 %     | 89 1,8 %     | 374 5,8 %      | LINKE    |
| LKR               |              |                |              |                | 13 0,3 %     | 2 0,0 %      | 0 0,0 %        |              |              |                | LKR      |
| MENSCHL. WELT     |              |                |              |                | 7 0,2 %      |              |                |              | 6 0,1 %      |                | MENSCH   |
| MLPD              |              | 2 0,0 %        | 1 0,0 %      | 3 0,1 %        | 2 0,0 %      |              | 3 0,1 %        |              | 1 0,0 %      | 3 0,0 %        | MLPD     |
| NPD               | 31 0,7 %     | 42 0,8 %       | 21 0,5 %     | 7 0,1 %        | 6 0,1 %      |              | 4 0,1 %        |              |              |                | NPD      |
| ÖDP               |              |                | 5 0,1 %      | 4 0,1 %        | 15 0,3 %     | 0 0,0 %      | 1 0,0 %        |              | 13 0,3 %     |                | ÖDP      |
| PIRATEN           | 80 1,8 %     | 55 1,0 %       | 25 0,6 %     | 10 0,2 %       | 19 0,4 %     | 5 0,1 %      | 15 0,3 %       | 9 0,2 %      | 26 0,5 %     | 7 0,1 %        | PIRATE   |
| REP               |              | 6 0,1 %        | 11 0,3 %     |                |              |              |                |              |              |                | REP      |
| RRP               |              |                |              |                |              |              |                |              |              |                | RRP      |
| SGP               |              |                |              |                | 0 0,0 %      |              |                |              | 1 0,0 %      |                | SGP      |
| SPD               | 1539 33,8 %  | 1858 33,7 %    | 1485 35,4 %  | 1734 30,0 %    | 1115 24,7 %  | 2010 41,4 %  | 2131 38,0 %    | 1772 38,7 %  | 1017 21,1 %  | 1599 24,9 %    | SPD      |
| TIERSCHUTZ hier!  |              |                |              |                | 13 0,3 %     |              |                |              | 28 0,6 %     |                | TIERSCH  |
| Tierschutzpartei  |              | 39 0,7 %       | 51 1,2 %     | 44 0,8 %       | 72 1,6 %     | 32 0,7 %     | 85 1,5 %       | 66 1,4 %     | 89 1,8 %     | 86 1,3 %       | Tiersch  |
| Volksabstimmung   |              |                | 5 0,1 %      |                | 7 0,2 %      |              |                |              |              |                | Volksab  |
| Volt              |              |                |              |                | 20 0,4 %     |              | 8 0,1 %        | 9 0,2 %      | 46 1,0 %     | 24 0,4 %       | Volt     |
| V-Partei³         |              |                |              | 11 0,2 %       |              | 8 0,2 %      | 3 0,1 %        |              | 6 0,1 %      |                | V-Partei |
| Weitere Parteien  | 16 0,4 %     | 11 0,2 %       | 6 0,1 %      | 12 0,2 %       | 68 1,5 %     | 2 0,0 %      | 3 0,1 %        | 0 0,0 %      | 82 1,7 %     | 11 0,2 %       | Weitere  |
|                   | 2013         | 2013           | 2014         | 2017           | 2019         | 2017         | 2021           | 2022         | 2024         | 2025           |          |
|                   | Landtagswahl | Bundestagswahl | Europawahl   | Bundestagswahl | Europawahl   | Landtagswahl | Bundestagswahl | Landtagswahl | Europawahl   | Bundestagswahl |          |

## Wohngebiete (Ortsteile) in Wangerland









Ab der Bundestagswahl 2025 sind die Wahlbezirke neu eingeteilt worden.  
Deshalb ergibt sich auch eine neue Zusammenfassung der Wohngebiete.  
Frühere Wahlergebnisse sind deshalb auf die neuen Wohngebiete umgerechnet worden.



# Auszug Wahlergebnisse Wangerland

# Gemeinde insgesamt

| Wahl-<br>berech-<br>tigte | Wählende             |                    | Erzielte Stimmen und Prozentanteile (Reihenfolge der Parteien wie Anordnung im Deutschen Bundestag) |   |   |   |   |   |        | Übrige<br>Wahlvorschläge |
|---------------------------|----------------------|--------------------|---|---|---|---|---|---|--------|--------------------------|
|                           | Wahl-<br>beteiligung | Gültige<br>Stimmen |  LINKE             |  SPD |  GRÜNE |  FDP |  CDU |  AfD | Übrige |                          |
| 2025 Bundestagswahl       |                      |                    |   |   |   |   |   |   |        |                          |
| Erststimmen               |                      |                    |   |   |   |   |   |   |        |                          |
| 7 863                     | 6 460                | 6 416              | 244   | 2 238   | 304   | 184   | 2 027   | 1 193   | 226    |                          |
|                           | 82,2 %               |                    | 3,8 %   | 34,9 %  | 4,7 %   | 2,9 %   | 31,6 %  | 18,6 %  | 3,5 %  |                          |
| 2025 Bundestagswahl       |                      |                    |   |   |   |   |   |   |        |                          |
| Zweitstimmen              |                      |                    |   |   |   |   |   |   |        |                          |
| 7 863                     | 6 460                | 6 426              | 374   | 1 599   | 478   | 300   | 1 959   | 1 270   | 446    |                          |
|                           | 82,2 %               |                    | 5,8 %   | 24,9 %  | 7,4 %   | 4,7 %   | 30,5 %  | 19,8 %  | 6,9 %  |                          |
| 2024 Europawahl           |                      |                    |   |   |   |   |   |   |        |                          |
| 8 000                     | 4 838                | 4 821              | 89  | 1 017   | 372   | 324   | 1 579   | 690   | 750    |                          |
|                           | 60,5 %               |                    | 1,8 %   | 21,1 %  | 7,7 %   | 6,7 %   | 32,8 %  | 14,3 %  | 15,6 % |                          |
| 2022 Landtagswahl         |                      |                    |   |   |   |   |   |   |        |                          |
| Erststimmen               |                      |                    |   |   |   |   |   |   |        |                          |
| 7 796                     | 4 627                | 4 510              | 153   | 2 009   | 369   | 153   | 1 629   |   | 197    |                          |
|                           | 59,4 %               |                    | 3,4 %   | 44,5 %  | 8,2 %   | 3,4 %   | 36,1 %  |   | 4,4 %  |                          |
| 2022 Landtagswahl         |                      |                    |   |   |   |   |   |   |        |                          |
| Zweitstimmen              |                      |                    |   |   |   |   |   |   |        |                          |
| 7 796                     | 4 627                | 4 581              | 62  | 1 772   | 415   | 206   | 1 382   | 529   | 215    |                          |
|                           | 59,4 %               |                    | 1,4 %   | 38,7 %  | 9,1 %   | 4,5 %   | 30,2 %  | 11,5 %  | 4,7 %  |                          |
| 2021 Bundestagswahl       |                      |                    |   |   |   |   |   |   |        |                          |
| Erststimmen               |                      |                    |   |   |   |   |   |   |        |                          |
| 8 008                     | 5 671                | 5 620              | 132   | 2 539   | 488   | 417   | 1 424   | 383   | 237    |                          |
|                           | 70,8 %               |                    | 2,3 %   | 45,2 %  | 8,7 %   | 7,4 %   | 25,3 %  | 6,8 %   | 4,2 %  |                          |
| 2021 Bundestagswahl       |                      |                    |   |   |   |   |   |   |        |                          |
| Zweitstimmen              |                      |                    |   |   |   |   |   |   |        |                          |
| 8 008                     | 5 671                | 5 606              | 164   | 2 131   | 600   | 656   | 1 361   | 422   | 272    |                          |
|                           | 70,8 %               |                    | 2,9 %   | 38,0 %  | 10,7 %  | 11,7 %  | 24,3 %  | 7,5 %   | 4,9 %  |                          |
| 2021 Ratswahl             |                      |                    |   |   |   |   |   |   |        |                          |
| Alle Stimmen              |                      |                    |   |   |   |   |   |   |        |                          |
| 8 252                     | 4 659                | #####              |   | 4 703   | 1 244   | 435   | 3 430   |   | 3 792  |                          |
|                           | 56,5 %               |                    |   | 34,6 %  | 9,1 %   | 3,2 %   | 25,2 %  |   | 27,9 % |                          |
| 2021 Kreistagswahl        |                      |                    |   |   |   |   |   |   |        |                          |
| Alle Stimmen              |                      |                    |   |   |   |   |   |   |        |                          |
| 8 265                     | 4 661                | #####              | 128   | 5 278   | 1 460   | 628   | 3 105   | 462   | 2 369  |                          |
|                           | 56,4 %               |                    | 1,0 %   | 39,3 %  | 10,9 %  | 4,7 %   | 23,1 %  | 3,4 %   | 17,6 % |                          |
| 2019 Europawahl           |                      |                    |   |   |   |   |   |   |        |                          |
| 7 925                     | 4 547                | 4 506              | 128   | 1 115   | 751   | 270   | 1 459   | 377   | 406    |                          |
|                           | 57,4 %               |                    | 2,8 %   | 24,7 %  | 16,7 %  | 6,0 %   | 32,4 %  | 8,4 %   | 9,0 %  |                          |
| 2017 Landtagswahl         |                      |                    |   |   |   |   |   |   |        |                          |
| Erststimmen               |                      |                    |   |   |   |   |   |   |        |                          |
| 7 903                     | 4 897                | 4 851              | 137   | 2 417   | 185   | 224   | 1 655   | 233   |        |                          |
|                           | 62,0 %               |                    | 2,8 %   | 49,8 %  | 3,8 %   | 4,6 %   | 34,1 %  | 4,8 %   | 0,0 %  |                          |
|                           |                      |                    | LINKE   | SPD   | GRÜNE   | FDP   | CDU   | AfD   | Übrige |                          |

## Gemeinde insgesamt

Blatt 7

# Ergebnisse Wangerland kleinräumig mit Briefwahl

Hohenkirchen

| Wahl-<br>berech-<br>tigte  | Wählende             |       | Gültige<br>Stimmen | Erzielte Stimmen und Prozentanteile (Reihenfolge der Parteien wie Anordnung im Deutschen Bundestag) |        |        |                            |        |        | Übrige<br>Wahlvorschläge |
|----------------------------|----------------------|-------|--------------------|---|--------|--------|----------------------------|--------|--------|--------------------------|
|                            | Wahl-<br>beteiligung |       |                    | Die Linke   | SPD    | GRÜNE  | Freie<br>Demokraten<br>FDP | CDU    | AfD    |                          |
|                            |                      |       |                    | LINKE   | SPD    | GRÜNE  | FDP                        | CDU    | AfD    | Übrige                   |
| <b>2025 Bundestagswahl</b> |                      |       |                    |   |        |        |                            |        |        |                          |
| Erststimmen                |                      |       |                    |   |        |        |                            |        |        |                          |
| 1 690                      | 1 349                | 1 342 | 68                 |   | 489    | 55     | 36                         | 382    | 268    | 45                       |
|                            | 79,8 %               |       | 5,0 %              |   | 36,4 % | 4,1 %  | 2,7 %                      | 28,4 % | 20,0 % | 3,3 %                    |
| <b>2025 Bundestagswahl</b> |                      |       |                    |   |        |        |                            |        |        |                          |
| Zweitstimmen               |                      |       |                    |   |        |        |                            |        |        |                          |
| 1 690                      | 1 349                | 1 340 | 88                 |   | 354    | 83     | 46                         | 383    | 281    | 105                      |
|                            | 79,8 %               |       | 6,5 %              |   | 26,4 % | 6,2 %  | 3,4 %                      | 28,6 % | 21,0 % | 7,9 %                    |
| <b>2024 Europawahl</b>     |                      |       |                    |   |        |        |                            |        |        |                          |
| 1 700                      | 942                  | 937   | 13                 |   | 204    | 68     | 65                         | 298    | 151    | 137                      |
|                            | 55,4 %               |       | 1,4 %              |   | 21,7 % | 7,3 %  | 7,0 %                      | 31,8 % | 16,1 % | 14,6 %                   |
| <b>2022 Landtagswahl</b>   |                      |       |                    |   |        |        |                            |        |        |                          |
| Erststimmen                |                      |       |                    |   |        |        |                            |        |        |                          |
| 1 608                      | 875                  | 854   | 32                 |   | 395    | 66     | 27                         | 307    |        | 27                       |
|                            | 54,4 %               |       | 3,8 %              |   | 46,2 % | 7,8 %  | 3,2 %                      | 35,9 % |        | 3,1 %                    |
| <b>2022 Landtagswahl</b>   |                      |       |                    |   |        |        |                            |        |        |                          |
| Zweitstimmen               |                      |       |                    |   |        |        |                            |        |        |                          |
| 1 608                      | 875                  | 864   | 11                 |   | 335    | 72     | 35                         | 268    | 111    | 32                       |
|                            | 54,4 %               |       | 1,3 %              |   | 38,8 % | 8,3 %  | 4,1 %                      | 31,0 % | 12,8 % | 3,7 %                    |
| <b>2021 Bundestagswahl</b> |                      |       |                    |   |        |        |                            |        |        |                          |
| Erststimmen                |                      |       |                    |   |        |        |                            |        |        |                          |
| 1 640                      | 1 062                | 1 054 | 25                 |   | 519    | 76     | 68                         | 262    | 64     | 40                       |
|                            | 64,8 %               |       | 2,4 %              |   | 49,3 % | 7,2 %  | 6,4 %                      | 24,8 % | 6,1 %  | 3,8 %                    |
| <b>2021 Bundestagswahl</b> |                      |       |                    |   |        |        |                            |        |        |                          |
| Zweitstimmen               |                      |       |                    |   |        |        |                            |        |        |                          |
| 1 640                      | 1 062                | 1 047 | 39                 |   | 432    | 96     | 121                        | 243    | 75     | 41                       |
|                            | 64,8 %               |       | 3,8 %              |   | 41,2 % | 9,1 %  | 11,6 %                     | 23,3 % | 7,1 %  | 3,9 %                    |
| <b>2021 Ratswahl</b>       |                      |       |                    |   |        |        |                            |        |        |                          |
| Alle Stimmen               |                      |       |                    |   |        |        |                            |        |        |                          |
| 1 655                      | 892                  | 2 576 |                    |   | 895    | 285    | 99                         | 682    |        | 615                      |
|                            | 53,9 %               |       |                    |   | 34,7 % | 11,1 % | 3,8 %                      | 26,5 % |        | 23,9 %                   |
| <b>2021 Kreistagswahl</b>  |                      |       |                    |   |        |        |                            |        |        |                          |
| Alle Stimmen               |                      |       |                    |   |        |        |                            |        |        |                          |
| 1 660                      | 894                  | 2 575 | 18                 |   | 1 029  | 316    | 120                        | 626    | 103    | 363                      |
|                            | 53,9 %               |       | 0,7 %              |   | 40,0 % | 12,3 % | 4,7 %                      | 24,3 % | 4,0 %  | 14,1 %                   |
| <b>2019 Europawahl</b>     |                      |       |                    |   |        |        |                            |        |        |                          |
| 1 589                      | 819                  | 814   | 32                 |   | 204    | 129    | 41                         | 286    | 53     | 68                       |
|                            | 51,5 %               |       | 4,0 %              |   | 25,1 % | 15,8 % | 5,1 %                      | 35,1 % | 6,5 %  | 8,4 %                    |
| <b>2017 Landtagswahl</b>   |                      |       |                    |   |        |        |                            |        |        |                          |
| Erststimmen                |                      |       |                    |   |        |        |                            |        |        |                          |
| 1 574                      | 892                  | 885   | 26                 |   | 433    | 29     | 48                         | 307    | 42     |                          |
|                            | 56,7 %               |       | 2,9 %              |   | 48,9 % | 3,3 %  | 5,4 %                      | 34,7 % | 4,8 %  | 0,0 %                    |
|                            |                      |       |                    | LINKE   | SPD    | GRÜNE  | FDP                        | CDU    | AfD    | Übrige                   |



## Hohenkirchen

Blatt 9







# Ergebnisse Wangerland kleinräumig mit Briefwahl

Hooksiel

| Wahlberechtigte     |        | Wahlbeteiligung |       | Gültige Stimmen |  | Erzielte Stimmen und Prozentanteile (Reihenfolge der Parteien wie Anordnung im Deutschen Bundestag) |        |        |        |        |        | Übrige Wahlvorschläge |  |
|---------------------|--------|-----------------|-------|-----------------|--|---|--------|--------|--------|--------|--------|-----------------------|--|
|                     |        |                 |       |                 |  |   |        |        |        |        |        |                       |  |
|                     |        |                 |       |                 |  | LINKE   | SPD    | GRÜNE  | FDP    | CDU    | AfD    | Übrige                |  |
| 2025 Bundestagswahl |        |                 |       |                 |  |   |        |        |        |        |        |                       |  |
| Erststimmen         |        |                 |       |                 |  |   |        |        |        |        |        |                       |  |
| 1 991               | 1 655  | 1 646           | 81    |                 |  | 578   | 94     | 44     | 503    | 287    | 58     |                       |  |
|                     | 83,1 % |                 | 4,9 % |                 |  | 35,1 %  | 5,7 %  | 2,7 %  | 30,6 % | 17,4 % | 3,5 %  |                       |  |
| 2025 Bundestagswahl |        |                 |       |                 |  |   |        |        |        |        |        |                       |  |
| Zweitstimmen        |        |                 |       |                 |  |   |        |        |        |        |        |                       |  |
| 1 991               | 1 655  | 1 650           | 116   |                 |  | 442   | 128    | 83     | 484    | 311    | 86     |                       |  |
|                     | 83,1 % |                 | 7,1 % |                 |  | 26,8 %  | 7,8 %  | 5,0 %  | 29,3 % | 18,9 % | 5,2 %  |                       |  |
| 2024 Europawahl     |        |                 |       |                 |  |   |        |        |        |        |        |                       |  |
| 2 030               | 1 221  | 1 216           | 31    |                 |  | 249   | 106    | 73     | 406    | 159    | 192    |                       |  |
|                     | 60,1 % |                 | 2,5 % |                 |  | 20,5 %  | 8,7 %  | 6,0 %  | 33,4 % | 13,1 % | 15,8 % |                       |  |
| 2022 Landtagswahl   |        |                 |       |                 |  |   |        |        |        |        |        |                       |  |
| Erststimmen         |        |                 |       |                 |  |   |        |        |        |        |        |                       |  |
| 1 936               | 1 138  | 1 099           | 31    |                 |  | 530   | 103    | 34     | 344    |        | 56     |                       |  |
|                     | 58,8 % |                 | 2,8 % |                 |  | 48,3 %  | 9,3 %  | 3,1 %  | 31,3 % |        | 5,1 %  |                       |  |
| 2022 Landtagswahl   |        |                 |       |                 |  |   |        |        |        |        |        |                       |  |
| Zweitstimmen        |        |                 |       |                 |  |   |        |        |        |        |        |                       |  |
| 1 936               | 1 138  | 1 127           | 20    |                 |  | 446   | 116    | 48     | 317    | 124    | 55     |                       |  |
|                     | 58,8 % |                 | 1,8 % |                 |  | 39,6 %  | 10,3 % | 4,3 %  | 28,1 % | 11,0 % | 4,9 %  |                       |  |
| 2021 Bundestagswahl |        |                 |       |                 |  |   |        |        |        |        |        |                       |  |
| Erststimmen         |        |                 |       |                 |  |   |        |        |        |        |        |                       |  |
| 2 005               | 1 421  | 1 411           | 33    |                 |  | 646   | 132    | 108    | 338    | 94     | 60     |                       |  |
|                     | 70,9 % |                 | 2,3 % |                 |  | 45,8 %  | 9,4 %  | 7,6 %  | 24,0 % | 6,7 %  | 4,3 %  |                       |  |
| 2021 Bundestagswahl |        |                 |       |                 |  |   |        |        |        |        |        |                       |  |
| Zweitstimmen        |        |                 |       |                 |  |   |        |        |        |        |        |                       |  |
| 2 005               | 1 421  | 1 409           | 36    |                 |  | 565   | 155    | 154    | 319    | 108    | 72     |                       |  |
|                     | 70,9 % |                 | 2,5 % |                 |  | 40,1 %  | 11,0 % | 10,9 % | 22,6 % | 7,7 %  | 5,1 %  |                       |  |
| 2021 Ratswahl       |        |                 |       |                 |  |   |        |        |        |        |        |                       |  |
| Alle Stimmen        |        |                 |       |                 |  |   |        |        |        |        |        |                       |  |
| 2 047               | 1 105  | 3 215           |       |                 |  | 975   | 255    | 84     | 692    |        | 1 209  |                       |  |
|                     | 54,0 % |                 |       |                 |  | 30,3 %  | 7,9 %  | 2,6 %  | 21,5 % |        | 37,6 % |                       |  |
| 2021 Kreistagswahl  |        |                 |       |                 |  |   |        |        |        |        |        |                       |  |
| Alle Stimmen        |        |                 |       |                 |  |   |        |        |        |        |        |                       |  |
| 2 049               | 1 105  | 3 175           | 29    |                 |  | 1 152   | 308    | 133    | 647    | 90     | 816    |                       |  |
|                     | 53,9 % |                 | 0,9 % |                 |  | 36,3 %  | 9,7 %  | 4,2 %  | 20,4 % | 2,8 %  | 25,7 % |                       |  |
| 2019 Europawahl     |        |                 |       |                 |  |   |        |        |        |        |        |                       |  |
| 1 995               | 1 167  | 1 152           | 27    |                 |  | 306   | 215    | 68     | 322    | 114    | 100    |                       |  |
|                     | 58,5 % |                 | 2,4 % |                 |  | 26,5 %  | 18,6 % | 5,9 %  | 28,0 % | 9,9 %  | 8,7 %  |                       |  |
| 2017 Landtagswahl   |        |                 |       |                 |  |   |        |        |        |        |        |                       |  |
| Erststimmen         |        |                 |       |                 |  |   |        |        |        |        |        |                       |  |
| 2 012               | 1 225  | 1 211           | 36    |                 |  | 660   | 53     | 53     | 347    | 63     |        |                       |  |
|                     | 60,9 % |                 | 3,0 % |                 |  | 54,5 %  | 4,4 %  | 4,4 %  | 28,6 % | 5,2 %  | 0,0 %  |                       |  |
|                     |        |                 |       |                 |  | LINKE   | SPD    | GRÜNE  | FDP    | CDU    | AfD    | Übrige                |  |

# Ergebnisse Wangerland kleinräumig mit Briefwahl

Hooksiel

| Wahl-<br>berech-<br>tigte               | Wählende             |                    | Erzielte Stimmen und Prozentanteile (Reihenfolge der Parteien wie Anordnung im Deutschen Bundestag) |   |  |   |   |   | Übrige<br>Wahlvorschläge |
|---|----------------------|--------------------|---|---|--|---|---|---|--------------------------|
|   | Wahl-<br>beteiligung | Gültige<br>Stimmen |  Die Linke         |  SPD |  BÜNDNIS 90<br>DIE GRÜNEN |  Freie Demokraten<br>FDP |  CDU |  AfD |                          |
|   |                      |                    | LINKE   | SPD   | GRÜNE  | FDP   | CDU   | AfD   | Übrige                   |
| <b>2017 Landtagswahl</b> Zweitstimmen   |                      |                    |   |   |  |   |   |   |                          |
| 2 012                                   | 1 225                | 1 212              | 42  | 560   | 68   | 103   | 346   | 67  | 26                       |
|   | 60,9 %               |                    | 3,5 %   | 46,2 %  | 5,6 %  | 8,5 %   | 28,5 %  | 5,5 %   | 2,2 %                    |
| <b>2017 Bundestagswahl</b> Erststimmen  |                      |                    |   |   |  |   |   |   |                          |
| 2 019                                   | 1 509                | 1 484              | 65  | 584   | 71   | 100   | 526   | 104   | 34                       |
|   | 74,7 %               |                    | 4,4 %   | 39,4 %  | 4,8 %  | 6,7 %   | 35,5 %  | 7,0 %   | 2,3 %                    |
| <b>2017 Bundestagswahl</b> Zweitstimmen |                      |                    |   |   |  |   |   |   |                          |
| 2 019                                   | 1 509                | 1 488              | 69  | 463   | 99   | 175   | 512   | 128   | 43                       |
|   | 74,7 %               |                    | 4,6 %   | 31,1 %  | 6,7 %  | 11,7 %  | 34,4 %  | 8,6 %   | 2,9 %                    |
| <b>2016 Ratswahl</b> Alle Stimmen       |                      |                    |   |   |  |   |   |   |                          |
| 2 053                                   | 1 103                | 3 119              |   | 1 660   | 279  | 147   | 797   |   | 236                      |
|   | 53,7 %               |                    |   | 53,2 %  | 8,9 %  | 4,7 %   | 25,5 %  |   | 7,6 %                    |
| <b>2016 Kreistagswahl</b> Alle Stimmen  |                      |                    |   |   |  |   |   |   |                          |
| 2 058                                   | 1 105                | 3 111              | 71  | 1 405   | 324  | 188   | 748   | 312   | 63                       |
|   | 53,7 %               |                    | 2,3 %   | 45,2 %  | 10,4 %   | 6,0 %   | 24,0 %  | 10,0 %  | 2,0 %                    |
| <b>2014 Europawahl</b>                  |                      |                    |   |   |  |   |   |   |                          |
| 1 972                                   | 1 040                | 1 026              | 21  | 412   | 76   | 25  | 378   | 70  | 44                       |
|   | 52,7 %               |                    | 2,1 %   | 40,1 %  | 7,4 %  | 2,4 %   | 36,8 %  | 6,8 %   | 4,3 %                    |
| <b>2013 Bundestagswahl</b> Erststimmen  |                      |                    |   |   |  |   |   |   |                          |
| 1 981                                   | 1 448                | 1 415              | 62  | 639   | 62   | 69  | 550   |   | 34                       |
|   | 73,1 %               |                    | 4,4 %   | 45,2 %  | 4,4 %  | 4,8 %   | 38,9 %  |   | 2,4 %                    |
| <b>2013 Bundestagswahl</b> Zweitstimmen |                      |                    |   |   |  |   |   |   |                          |
| 1 981                                   | 1 447,661            | 1 427              | 65  | 536   | 77   | 87  | 550   | 61  | 51                       |
|   | 73,1 %               |                    | 4,6 %   | 37,5 %  | 5,4 %  | 6,1 %   | 38,6 %  | 4,3 %   | 3,5 %                    |
| <b>2013 Landtagswahl</b> Erststimmen    |                      |                    |   |   |  |   |   |   |                          |
| 1 973                                   | 1 155                | 1 134              | 34  | 540   | 85   | 38  | 420   |   | 18                       |
|   | 58,6 %               |                    | 3,0 %   | 47,6 %  | 7,5 %  | 3,4 %   | 37,0 %  |   | 1,6 %                    |
| <b>2013 Landtagswahl</b> Zweitstimmen   |                      |                    |   |   |  |   |   |   |                          |
| 1 973                                   | 1 155                | 1 143              | 31  | 447   | 113  | 137   | 370   |   | 45                       |
|   | 58,6 %               |                    | 2,7 %   | 39,1 %  | 9,9 %  | 12,0 %  | 32,4 %  |   | 4,0 %                    |
| -                                       |                      |                    |   |   |  |   |   |   |                          |
|   |                      |                    |   |   |  |   |   |   |                          |
|   |                      |                    | LINKE   | SPD   | GRÜNE  | FDP   | CDU   | AfD   | Übrige                   |

# Ergebnisse Wangerland kleinräumig mit Briefwahl

Waddewarden

| Wahlberechtigte |  | Wahlbeteiligung |  | Gültige Stimmen |  | Erzielte Stimmen und Prozentanteile (Reihenfolge der Parteien wie Anordnung im Deutschen Bundestag) |  |     |  |     |  | Übrige Wahlvorschläge |  |        |  |
|-----------------|--|-----------------|--|-----------------|--|---|--|-----|--|-----|--|-----------------------|--|--------|--|
|                 |  |                 |  |                 |  |   |  |     |  |     |  |                       |  | Übrige |  |
|                 |  | LINKE           |  | SPD             |  | GRÜNE   |  | FDP |  | CDU |  | AfD                   |  | Übrige |  |

|                     |        |     |       |  |  |  |        |       |       |        |        |       |  |  |
|---------------------|--------|-----|-------|--|--|--|--------|-------|-------|--------|--------|-------|--|--|
| 2025 Bundestagswahl |        |     |       |  |  |  |        |       |       |        |        |       |  |  |
| Erststimmen         |        |     |       |  |  |  |        |       |       |        |        |       |  |  |
| 801                 | 696    | 687 | 22    |  |  |  | 232    | 30    | 23    | 222    | 139    | 20    |  |  |
|                     | 86,9 % |     | 3,1 % |  |  |  | 33,7 % | 4,4 % | 3,4 % | 32,3 % | 20,2 % | 2,9 % |  |  |

|                     |        |     |       |  |  |  |        |       |       |        |        |       |  |  |
|---------------------|--------|-----|-------|--|--|--|--------|-------|-------|--------|--------|-------|--|--|
| 2025 Bundestagswahl |        |     |       |  |  |  |        |       |       |        |        |       |  |  |
| Zweitstimmen        |        |     |       |  |  |  |        |       |       |        |        |       |  |  |
| 801                 | 696    | 688 | 44    |  |  |  | 153    | 57    | 32    | 218    | 142    | 42    |  |  |
|                     | 86,9 % |     | 6,4 % |  |  |  | 22,3 % | 8,3 % | 4,6 % | 31,6 % | 20,7 % | 6,1 % |  |  |

|                 |        |     |       |  |  |  |        |       |       |        |        |        |  |  |
|-----------------|--------|-----|-------|--|--|--|--------|-------|-------|--------|--------|--------|--|--|
| 2024 Europawahl |        |     |       |  |  |  |        |       |       |        |        |        |  |  |
| 816             | 520    | 517 | 9     |  |  |  | 108    | 40    | 41    | 156    | 76     | 87     |  |  |
|                 | 63,7 % |     | 1,7 % |  |  |  | 20,9 % | 7,7 % | 7,8 % | 30,2 % | 14,8 % | 16,9 % |  |  |

|                   |        |     |       |  |  |  |        |       |       |        |  |       |  |  |
|-------------------|--------|-----|-------|--|--|--|--------|-------|-------|--------|--|-------|--|--|
| 2022 Landtagswahl |        |     |       |  |  |  |        |       |       |        |  |       |  |  |
| Erststimmen       |        |     |       |  |  |  |        |       |       |        |  |       |  |  |
| 810               | 505    | 496 | 11    |  |  |  | 206    | 38    | 20    | 190    |  | 30    |  |  |
|                   | 62,3 % |     | 2,3 % |  |  |  | 41,6 % | 7,7 % | 4,1 % | 38,4 % |  | 6,0 % |  |  |

|                   |        |     |       |  |  |  |        |       |       |        |        |       |  |  |
|-------------------|--------|-----|-------|--|--|--|--------|-------|-------|--------|--------|-------|--|--|
| 2022 Landtagswahl |        |     |       |  |  |  |        |       |       |        |        |       |  |  |
| Zweitstimmen      |        |     |       |  |  |  |        |       |       |        |        |       |  |  |
| 810               | 505    | 501 | 4     |  |  |  | 184    | 46    | 24    | 164    | 53     | 25    |  |  |
|                   | 62,3 % |     | 0,9 % |  |  |  | 36,7 % | 9,1 % | 4,8 % | 32,8 % | 10,6 % | 5,1 % |  |  |

|                     |        |     |       |  |  |  |        |       |       |        |       |       |  |  |
|---------------------|--------|-----|-------|--|--|--|--------|-------|-------|--------|-------|-------|--|--|
| 2021 Bundestagswahl |        |     |       |  |  |  |        |       |       |        |       |       |  |  |
| Erststimmen         |        |     |       |  |  |  |        |       |       |        |       |       |  |  |
| 839                 | 612    | 605 | 11    |  |  |  | 268    | 56    | 51    | 152    | 46    | 21    |  |  |
|                     | 72,9 % |     | 1,8 % |  |  |  | 44,4 % | 9,2 % | 8,5 % | 25,1 % | 7,6 % | 3,4 % |  |  |

|                     |        |     |       |  |  |  |        |        |        |        |       |       |  |  |
|---------------------|--------|-----|-------|--|--|--|--------|--------|--------|--------|-------|-------|--|--|
| 2021 Bundestagswahl |        |     |       |  |  |  |        |        |        |        |       |       |  |  |
| Zweitstimmen        |        |     |       |  |  |  |        |        |        |        |       |       |  |  |
| 839                 | 612    | 606 | 15    |  |  |  | 220    | 66     | 88     | 144    | 53    | 20    |  |  |
|                     | 72,9 % |     | 2,5 % |  |  |  | 36,3 % | 11,0 % | 14,5 % | 23,8 % | 8,7 % | 3,2 % |  |  |

|               |        |       |  |  |  |  |        |       |       |        |  |        |  |  |
|---------------|--------|-------|--|--|--|--|--------|-------|-------|--------|--|--------|--|--|
| 2021 Ratswahl |        |       |  |  |  |  |        |       |       |        |  |        |  |  |
| Alle Stimmen  |        |       |  |  |  |  |        |       |       |        |  |        |  |  |
| 863           | 480    | 1 413 |  |  |  |  | 538    | 119   | 84    | 343    |  | 329    |  |  |
|               | 55,7 % |       |  |  |  |  | 38,1 % | 8,4 % | 5,9 % | 24,3 % |  | 23,3 % |  |  |







|                    |        |       |       |  |  |  |        |        |       |        |       |        |  |  |
|--------------------|--------|-------|-------|--|--|--|--------|--------|-------|--------|-------|--------|--|--|
| 2021 Kreistagswahl |        |       |       |  |  |  |        |        |       |        |       |        |  |  |
| Alle Stimmen       |        |       |       |  |  |  |        |        |       |        |       |        |  |  |
| 865                | 480    | 1 380 | 10    |  |  |  | 537    | 163    | 107   | 309    | 53    | 201    |  |  |
|                    | 55,5 % |       | 0,7 % |  |  |  | 38,9 % | 11,8 % | 7,8 % | 22,4 % | 3,8 % | 14,5 % |  |  |

|                 |        |     |       |  |  |  |        |        |       |        |       |        |  |  |
|-----------------|--------|-----|-------|--|--|--|--------|--------|-------|--------|-------|--------|--|--|
| 2019 Europawahl |        |     |       |  |  |  |        |        |       |        |       |        |  |  |
| 819             | 479    | 477 | 18    |  |  |  | 99     | 85     | 32    | 144    | 46    | 53     |  |  |
|                 | 58,5 % |     | 3,7 % |  |  |  | 20,8 % | 17,8 % | 6,7 % | 30,2 % | 9,7 % | 11,0 % |  |  |

|                   |        |       |       |     |  |       |        |       |       |        |       |       |  |        |  |
|-------------------|--------|-------|-------|-----|--|-------|--------|-------|-------|--------|-------|-------|--|--------|--|
| 2017 Landtagswahl |        |       |       |     |  |       |        |       |       |        |       |       |  |        |  |
| Erststimmen       |        |       |       |     |  |       |        |       |       |        |       |       |  |        |  |
| 807               | 532    | 527   | 12    |     |  |       | 266    | 24    | 26    | 174    | 26    |       |  |        |  |
|                   | 65,9 % |       | 2,2 % |     |  |       | 50,4 % | 4,6 % | 4,9 % | 33,0 % | 4,9 % | 0,0 % |  |        |  |
|                   |        | LINKE |       | SPD |  | GRÜNE |        | FDP   |       | CDU    |       | AfD   |  | Übrige |  |

# Ergebnisse Wangerland kleinräumig mit Briefwahl

Waddewarden

| Wahl-<br>berech-<br>tigte               | Wählende             |                    | Erzielte Stimmen und Prozentanteile (Reihenfolge der Parteien wie Anordnung im Deutschen Bundestag) |   |  |   |   |   | Übrige<br>Wahlvorschläge |  |
|---|----------------------|--------------------|---|---|--|---|---|---|--------------------------|--|
|   | Wahl-<br>beteiligung | Gültige<br>Stimmen |  Die Linke         |  SPD |  BÜNDNIS 90<br>DIE GRÜNEN |  Freie Demokraten<br>FDP |  CDU |  AfD |                          |  |
|   |                      |                    | LINKE   | SPD   | GRÜNE  | FDP   | CDU   | AfD   | Übrige                   |  |
| <b>2017 Landtagswahl</b> Zweitstimmen   |                      |                    |   |   |  |   |   |   |                          |  |
| 807                                     | 532                  | 528                | 14  | 214   | 37   | 45  | 180   | 27  | 12                       |  |
|   | 65,9 %               |                    | 2,6 %   | 40,4 %  | 7,0 %  | 8,5 %   | 34,1 %  | 5,0 %   | 2,4 %                    |  |
| <b>2017 Bundestagswahl</b> Erststimmen  |                      |                    |   |   |  |   |   |   |                          |  |
| 809                                     | 620                  | 611                | 28  | 230   | 27   | 47  | 232   | 39  | 8                        |  |
|   | 76,6 %               |                    | 4,6 %   | 37,7 %  | 4,4 %  | 7,7 %   | 37,9 %  | 6,4 %   | 1,3 %                    |  |
| <b>2017 Bundestagswahl</b> Zweitstimmen |                      |                    |   |   |  |   |   |   |                          |  |
| 809                                     | 620                  | 614                | 33  | 179   | 37   | 64  | 241   | 48  | 12                       |  |
|   | 76,6 %               |                    | 5,4 %   | 29,2 %  | 6,0 %  | 10,5 %  | 39,2 %  | 7,8 %   | 1,9 %                    |  |
| <b>2016 Ratswahl</b> Alle Stimmen       |                      |                    |   |   |  |   |   |   |                          |  |
| 837                                     | 452                  | 1 294              |   | 533   | 126  | 141   | 431   |   | 63                       |  |
|   | 54,0 %               |                    |   | 41,2 %  | 9,7 %  | 10,9 %  | 33,3 %  |   | 4,9 %                    |  |
| <b>2016 Kreistagswahl</b> Alle Stimmen  |                      |                    |   |   |  |   |   |   |                          |  |
| 840                                     | 452                  | 1 545              | 25  | 670   | 148  | 175   | 388   | 111   | 28                       |  |
|   | 53,8 %               |                    | 1,6 %   | 43,4 %  | 9,6 %  | 11,3 %  | 25,1 %  | 7,2 %   | 1,8 %                    |  |
| <b>2014 Europawahl</b>                  |                      |                    |   |   |  |   |   |   |                          |  |
| 776                                     | 393                  | 386                | 5   | 135   | 28   | 9   | 175   | 18  | 17                       |  |
|   | 50,7 %               |                    | 1,4 %   | 34,9 %  | 7,2 %  | 2,4 %   | 45,2 %  | 4,6 %   | 4,3 %                    |  |
| <b>2013 Bundestagswahl</b> Erststimmen  |                      |                    |   |   |  |   |   |   |                          |  |
| 791                                     | 571                  | 559                | 14  | 215   | 34   | 38  | 248   |   | 11                       |  |
|   | 72,2 %               |                    | 2,5 %   | 38,4 %  | 6,0 %  | 6,9 %   | 44,3 %  |   | 1,9 %                    |  |
| <b>2013 Bundestagswahl</b> Zweitstimmen |                      |                    |   |   |  |   |   |   |                          |  |
| 791                                     | 571                  | 568                | 17  | 185   | 48   | 30  | 255   | 19  | 14                       |  |
|   | 72,2 %               |                    | 3,1 %   | 32,6 %  | 8,4 %  | 5,3 %   | 44,9 %  | 3,3 %   | 2,5 %                    |  |
| <b>2013 Landtagswahl</b> Erststimmen    |                      |                    |   |   |  |   |   |   |                          |  |
| 787                                     | 459                  | 453                | 5   | 195   | 36   | 13  | 200   |   | 4                        |  |
|   | 58,3 %               |                    | 1,2 %   | 43,0 %  | 7,8 %  | 3,0 %   | 44,1 %  |   | 0,9 %                    |  |
| <b>2013 Landtagswahl</b> Zweitstimmen   |                      |                    |   |   |  |   |   |   |                          |  |
| 787                                     | 459                  | 454                | 8   | 157   | 55   | 59  | 157   |   | 17                       |  |
|   | 58,3 %               |                    | 1,7 %   | 34,6 %  | 12,2 %   | 13,1 %  | 34,6 %  |   | 3,8 %                    |  |
| -                                       |                      |                    |   |   |  |   |   |   |                          |  |
|   |                      |                    |   |   |  |   |   |   |                          |  |
|   |                      |                    | LINKE   | SPD   | GRÜNE  | FDP   | CDU   | AfD   | Übrige                   |  |

# Ergebnisse Wangerland kleinräumig mit Briefwahl

## Wangerland-Nord

| Wahl-<br>berech-<br>tigte | Wählende             |                    | Erzielte Stimmen und Prozentanteile (Reihenfolge der Parteien wie Anordnung im Deutschen Bundestag) |        |                             |                            |        |        |        | Übrige<br>Wahlvorschläge |
|---------------------------|----------------------|--------------------|---|--------|-----------------------------|----------------------------|--------|--------|--------|--------------------------|
|                           | Wahl-<br>beteiligung | Gültige<br>Stimmen | Die Linke   | SPD    | BÜNDNIS<br>90<br>DIE GRÜNEN | Freie<br>Demokraten<br>FDP | CDU    | AfD    | Übrige |                          |
|                           |                      |                    | LINKE   | SPD    | GRÜNE                       | FDP                        | CDU    | AfD    | Übrige |                          |
| 2025 Bundestagswahl       |                      |                    |   |        |                             |                            |        |        |        |                          |
| Erststimmen               |                      |                    |   |        |                             |                            |        |        |        |                          |
| 1 030                     | 810                  | 806                | 12  | 290    | 37                          | 20                         | 270    | 142    | 35     |                          |
|                           | 78,7 %               |                    | 1,5 %   | 36,0 % | 4,6 %                       | 2,5 %                      | 33,5 % | 17,6 % | 4,4 %  |                          |
| 2025 Bundestagswahl       |                      |                    |   |        |                             |                            |        |        |        |                          |
| Zweitstimmen              |                      |                    |   |        |                             |                            |        |        |        |                          |
| 1 030                     | 810                  | 808                | 27  | 196    | 66                          | 44                         | 263    | 156    | 56     |                          |
|                           | 78,7 %               |                    | 3,4 %   | 24,3 % | 8,2 %                       | 5,4 %                      | 32,6 % | 19,3 % | 6,9 %  |                          |
| 2024 Europawahl           |                      |                    |   |        |                             |                            |        |        |        |                          |
| 1 049                     | 639                  | 638                | 10  | 137    | 46                          | 45                         | 226    | 88     | 87     |                          |
|                           | 60,9 %               |                    | 1,5 %   | 21,5 % | 7,2 %                       | 7,0 %                      | 35,4 % | 13,7 % | 13,7 % |                          |
| 2022 Landtagswahl         |                      |                    |   |        |                             |                            |        |        |        |                          |
| Erststimmen               |                      |                    |   |        |                             |                            |        |        |        |                          |
| 1 078                     | 636                  | 626                | 19  | 265    | 42                          | 15                         | 259    |        | 26     |                          |
|                           | 59,0 %               |                    | 3,0 %   | 42,4 % | 6,8 %                       | 2,3 %                      | 41,3 % |        | 4,2 %  |                          |
| 2022 Landtagswahl         |                      |                    |   |        |                             |                            |        |        |        |                          |
| Zweitstimmen              |                      |                    |   |        |                             |                            |        |        |        |                          |
| 1 078                     | 636                  | 630                | 5   | 227    | 59                          | 36                         | 200    | 70     | 32     |                          |
|                           | 59,0 %               |                    | 0,8 %   | 36,1 % | 9,4 %                       | 5,8 %                      | 31,8 % | 11,2 % | 5,0 %  |                          |
| 2021 Bundestagswahl       |                      |                    |   |        |                             |                            |        |        |        |                          |
| Erststimmen               |                      |                    |   |        |                             |                            |        |        |        |                          |
| 1 106                     | 773                  | 763                | 10  | 347    | 54                          | 58                         | 210    | 53     | 31     |                          |
|                           | 69,9 %               |                    | 1,3 %   | 45,5 % | 7,0 %                       | 7,6 %                      | 27,6 % | 7,0 %  | 4,0 %  |                          |
| 2021 Bundestagswahl       |                      |                    |   |        |                             |                            |        |        |        |                          |
| Zweitstimmen              |                      |                    |   |        |                             |                            |        |        |        |                          |
| 1 106                     | 773                  | 762                | 12  | 295    | 75                          | 87                         | 194    | 62     | 37     |                          |
|                           | 69,9 %               |                    | 1,6 %   | 38,7 % | 9,8 %                       | 11,5 %                     | 25,5 % | 8,1 %  | 4,9 %  |                          |
| 2021 Ratswahl             |                      |                    |   |        |                             |                            |        |        |        |                          |
| Alle Stimmen              |                      |                    |   |        |                             |                            |        |        |        |                          |
| 1 146                     | 684                  | 2 009              |   | 680    | 205                         | 48                         | 589    |        | 487    |                          |
|                           | 59,6 %               |                    |   | 33,8 % | 10,2 %                      | 2,4 %                      | 29,3 % |        | 24,3 % |                          |
| 2021 Kreistagswahl        |                      |                    |   |        |                             |                            |        |        |        |                          |
| Alle Stimmen              |                      |                    |   |        |                             |                            |        |        |        |                          |
| 1 146                     | 684                  | 1 998              | 13  | 812    | 219                         | 87                         | 480    | 73     | 314    |                          |
|                           | 59,7 %               |                    | 0,7 %   | 40,6 % | 11,0 %                      | 4,4 %                      | 24,0 % | 3,7 %  | 15,7 % |                          |
| 2019 Europawahl           |                      |                    |   |        |                             |                            |        |        |        |                          |
| 1 093                     | 616                  | 610                | 11  | 152    | 97                          | 46                         | 204    | 49     | 51     |                          |
|                           | 56,3 %               |                    | 1,9 %   | 24,9 % | 15,9 %                      | 7,6 %                      | 33,5 % | 8,0 %  | 8,3 %  |                          |
| 2017 Landtagswahl         |                      |                    |   |        |                             |                            |        |        |        |                          |
| Erststimmen               |                      |                    |   |        |                             |                            |        |        |        |                          |
| 1 065                     | 678                  | 670                | 10  | 313    | 26                          | 21                         | 269    | 30     |        |                          |
|                           | 63,7 %               |                    | 1,5 %   | 46,7 % | 3,9 %                       | 3,2 %                      | 40,2 % | 4,5 %  | 0,0 %  |                          |
|                           |                      |                    | LINKE   | SPD    | GRÜNE                       | FDP                        | CDU    | AfD    | Übrige |                          |



## Wangerland-Nord

Blatt 15

# Ergebnisse Wangerland kleinräumig mit Briefwahl

# Wangerland-Ost

| Wahl-<br>berech-<br>tigte  | Wählende             |       | Gültige<br>Stimmen | Erzielte Stimmen und Prozentanteile (Reihenfolge der Parteien wie Anordnung im Deutschen Bundestag) |        |        |                            |        |        | Übrige<br>Wahlvorschläge |
|----------------------------|----------------------|-------|--------------------|---|--------|--------|----------------------------|--------|--------|--------------------------|
|                            | Wahl-<br>beteiligung |       |                    | Die Linke   | SPD    | GRÜNE  | Freie<br>Demokraten<br>FDP | CDU    | AfD    |                          |
|                            |                      |       |                    | LINKE   | SPD    | GRÜNE  | FDP                        | CDU    | AfD    | Übrige                   |
| <b>2025 Bundestagswahl</b> |                      |       |                    |   |        |        |                            |        |        |                          |
| Erststimmen                |                      |       |                    |   |        |        |                            |        |        |                          |
| 1 174                      | 969                  | 961   | 27                 |   | 314    | 43     | 31                         | 339    | 172    | 36                       |
|                            | 82,5 %               |       | 2,8 %              |   | 32,6 % | 4,5 %  | 3,2 %                      | 35,3 % | 17,9 % | 3,7 %                    |
| <b>2025 Bundestagswahl</b> |                      |       |                    |   |        |        |                            |        |        |                          |
| Zweitstimmen               |                      |       |                    |   |        |        |                            |        |        |                          |
| 1 174                      | 969                  | 964   | 47                 |   | 216    | 73     | 52                         | 310    | 187    | 78                       |
|                            | 82,5 %               |       | 4,9 %              |   | 22,4 % | 7,6 %  | 5,4 %                      | 32,2 % | 19,4 % | 8,1 %                    |
| <b>2024 Europawahl</b>     |                      |       |                    |   |        |        |                            |        |        |                          |
| 1 193                      | 763                  | 763   | 15                 |   | 171    | 58     | 50                         | 243    | 101    | 125                      |
|                            | 64,0 %               |       | 2,0 %              |   | 22,4 % | 7,6 %  | 6,6 %                      | 31,8 % | 13,2 % | 16,4 %                   |
| <b>2022 Landtagswahl</b>   |                      |       |                    |   |        |        |                            |        |        |                          |
| Erststimmen                |                      |       |                    |   |        |        |                            |        |        |                          |
| 1 174                      | 754                  | 732   | 26                 |   | 288    | 67     | 30                         | 290    |        | 31                       |
|                            | 64,2 %               |       | 3,5 %              |   | 39,4 % | 9,1 %  | 4,1 %                      | 39,6 % |        | 4,2 %                    |
| <b>2022 Landtagswahl</b>   |                      |       |                    |   |        |        |                            |        |        |                          |
| Zweitstimmen               |                      |       |                    |   |        |        |                            |        |        |                          |
| 1 174                      | 754                  | 745   | 13                 |   | 284    | 61     | 34                         | 232    | 89     | 32                       |
|                            | 64,2 %               |       | 1,7 %              |   | 38,1 % | 8,2 %  | 4,6 %                      | 31,1 % | 11,9 % | 4,3 %                    |
| <b>2021 Bundestagswahl</b> |                      |       |                    |   |        |        |                            |        |        |                          |
| Erststimmen                |                      |       |                    |   |        |        |                            |        |        |                          |
| 1 228                      | 918                  | 910   | 29                 |   | 355    | 91     | 70                         | 251    | 72     | 43                       |
|                            | 74,8 %               |       | 3,2 %              |   | 39,0 % | 10,0 % | 7,6 %                      | 27,6 % | 7,9 %  | 4,7 %                    |
| <b>2021 Bundestagswahl</b> |                      |       |                    |   |        |        |                            |        |        |                          |
| Zweitstimmen               |                      |       |                    |   |        |        |                            |        |        |                          |
| 1 228                      | 918                  | 910   | 33                 |   | 287    | 111    | 105                        | 254    | 69     | 50                       |
|                            | 74,8 %               |       | 3,6 %              |   | 31,5 % | 12,2 % | 11,6 %                     | 27,9 % | 7,6 %  | 5,5 %                    |
| <b>2021 Ratswahl</b>       |                      |       |                    |   |        |        |                            |        |        |                          |
| Alle Stimmen               |                      |       |                    |   |        |        |                            |        |        |                          |
| 1 327                      | 741                  | 2 180 |                    |   | 609    | 168    | 56                         | 567    |        | 780                      |
|                            | 55,8 %               |       |                    |   | 27,9 % | 7,7 %  | 2,6 %                      | 26,0 % |        | 35,8 %                   |
| <b>2021 Kreistagswahl</b>  |                      |       |                    |   |        |        |                            |        |        |                          |
| Alle Stimmen               |                      |       |                    |   |        |        |                            |        |        |                          |
| 1 327                      | 741                  | 2 091 | 38                 |   | 766    | 200    | 76                         | 523    | 71     | 417                      |
|                            | 55,8 %               |       | 1,8 %              |   | 36,6 % | 9,6 %  | 3,6 %                      | 25,0 % | 3,4 %  | 19,9 %                   |
| <b>2019 Europawahl</b>     |                      |       |                    |   |        |        |                            |        |        |                          |
| 1 250                      | 764                  | 755   | 27                 |   | 170    | 118    | 45                         | 271    | 62     | 62                       |
|                            | 61,1 %               |       | 3,6 %              |   | 22,6 % | 15,6 % | 6,0 %                      | 35,8 % | 8,2 %  | 8,3 %                    |
| <b>2017 Landtagswahl</b>   |                      |       |                    |   |        |        |                            |        |        |                          |
| Erststimmen                |                      |       |                    |   |        |        |                            |        |        |                          |
| 1 252                      | 785                  | 780   | 22                 |   | 354    | 35     | 40                         | 292    | 37     |                          |
|                            | 62,7 %               |       | 2,9 %              |   | 45,4 % | 4,5 %  | 5,1 %                      | 37,5 % | 4,7 %  | 0,0 %                    |
|                            |                      |       |                    | LINKE   | SPD    | GRÜNE  | FDP                        | CDU    | AfD    | Übrige                   |

## Wangerland-Ost

Blatt 17

| Wahl-<br>berech-<br>tigte | Wählende             |                    | Erzielte Stimmen und Prozentanteile (Reihenfolge der Parteien wie Anordnung im Deutschen Bundestag) |        |                          |                            |        |        |        | Übrige<br>Wahlvorschläge |
|---------------------------|----------------------|--------------------|---|--------|--------------------------|----------------------------|--------|--------|--------|--------------------------|
|                           | Wahl-<br>beteiligung | Gültige<br>Stimmen | Die Linke   | SPD    | BÜNDNIS 90<br>DIE GRÜNEN | Freie<br>Demokraten<br>FDP | CDU    | AfD    | Übrige |                          |
|                           |                      |                    | LINKE   | SPD    | GRÜNE                    | FDP                        | CDU    | AfD    | Übrige |                          |
| 2025 Bundestagswahl       |                      |                    |   |        |                          |                            |        |        |        |                          |
| Erststimmen               |                      |                    |   |        |                          |                            |        |        |        |                          |
| 1 177                     | 980                  | 973                | 34  | 336    | 45                       | 30                         | 311    | 186    | 32     |                          |
|                           | 83,3 %               |                    | 3,5 %   | 34,5 % | 4,6 %                    | 3,0 %                      | 31,9 % | 19,1 % | 3,3 %  |                          |
| 2025 Bundestagswahl       |                      |                    |   |        |                          |                            |        |        |        |                          |
| Zweitstimmen              |                      |                    |   |        |                          |                            |        |        |        |                          |
| 1 177                     | 980                  | 976                | 52  | 238    | 71                       | 44                         | 301    | 193    | 79     |                          |
|                           | 83,3 %               |                    | 5,3 %   | 24,3 % | 7,3 %                    | 4,5 %                      | 30,8 % | 19,8 % | 8,1 %  |                          |
| 2024 Europawahl           |                      |                    |   |        |                          |                            |        |        |        |                          |
| 1 212                     | 753                  | 749                | 12  | 149    | 53                       | 50                         | 249    | 115    | 122    |                          |
|                           | 62,1 %               |                    | 1,6 %   | 19,8 % | 7,1 %                    | 6,6 %                      | 33,2 % | 15,3 % | 16,2 % |                          |
| 2022 Landtagswahl         |                      |                    |   |        |                          |                            |        |        |        |                          |
| Erststimmen               |                      |                    |   |        |                          |                            |        |        |        |                          |
| 1 190                     | 720                  | 704                | 34  | 324    | 52                       | 27                         | 239    |        | 27     |                          |
|                           | 60,5 %               |                    | 4,9 %   | 46,0 % | 7,4 %                    | 3,8 %                      | 34,0 % |        | 3,8 %  |                          |
| 2022 Landtagswahl         |                      |                    |   |        |                          |                            |        |        |        |                          |
| Zweitstimmen              |                      |                    |   |        |                          |                            |        |        |        |                          |
| 1 190                     | 720                  | 714                | 8   | 297    | 61                       | 27                         | 201    | 81     | 39     |                          |
|                           | 60,5 %               |                    | 1,2 %   | 41,5 % | 8,5 %                    | 3,8 %                      | 28,1 % | 11,4 % | 5,5 %  |                          |
| 2021 Bundestagswahl       |                      |                    |   |        |                          |                            |        |        |        |                          |
| Erststimmen               |                      |                    |   |        |                          |                            |        |        |        |                          |
| 1 190                     | 884                  | 877                | 24  | 404    | 79                       | 63                         | 211    | 54     | 42     |                          |
|                           | 74,3 %               |                    | 2,7 %   | 46,1 % | 9,0 %                    | 7,1 %                      | 24,1 % | 6,1 %  | 4,8 %  |                          |
| 2021 Bundestagswahl       |                      |                    |   |        |                          |                            |        |        |        |                          |
| Zweitstimmen              |                      |                    |   |        |                          |                            |        |        |        |                          |
| 1 190                     | 884                  | 872                | 29  | 333    | 97                       | 100                        | 206    | 55     | 52     |                          |
|                           | 74,3 %               |                    | 3,3 %   | 38,1 % | 11,2 %                   | 11,5 %                     | 23,6 % | 6,3 %  | 6,0 %  |                          |
| 2021 Ratswahl             |                      |                    |   |        |                          |                            |        |        |        |                          |
| Alle Stimmen              |                      |                    |   |        |                          |                            |        |        |        |                          |
| 1 214                     | 756                  | 2 211              |   | 1 005  | 213                      | 64                         | 556    |        | 373    |                          |
|                           | 62,3 %               |                    |   | 45,5 % | 9,6 %                    | 2,9 %                      | 25,1 % |        | 16,9 % |                          |
| 2021 Kreistagswahl        |                      |                    |   |        |                          |                            |        |        |        |                          |
| Alle Stimmen              |                      |                    |   |        |                          |                            |        |        |        |                          |
| 1 218                     | 756                  | 2 211              | 19  | 982    | 255                      | 104                        | 520    | 72     | 259    |                          |
|                           | 62,1 %               |                    | 0,9 %   | 44,4 % | 11,5 %                   | 4,7 %                      | 23,5 % | 3,3 %  | 11,7 % |                          |
| 2019 Europawahl           |                      |                    |   |        |                          |                            |        |        |        |                          |
| 1 179                     | 703                  | 697                | 12  | 184    | 107                      | 37                         | 231    | 54     | 72     |                          |
|                           | 59,6 %               |                    | 1,7 %   | 26,4 % | 15,4 %                   | 5,3 %                      | 33,2 % | 7,7 %  | 10,4 % |                          |
| 2017 Landtagswahl         |                      |                    |   |        |                          |                            |        |        |        |                          |
| Erststimmen               |                      |                    |   |        |                          |                            |        |        |        |                          |
| 1 193                     | 785                  | 779                | 31  | 392    | 18                       | 37                         | 267    | 34     |        |                          |
|                           | 65,8 %               |                    | 4,0 %   | 50,4 % | 2,3 %                    | 4,7 %                      | 34,2 % | 4,4 %  | 0,0 %  |                          |
|                           |                      |                    | LINKE   | SPD    | GRÜNE                    | FDP                        | CDU    | AfD    | Übrige |                          |

## Wangerland-West

Blatt 19

## Aufgeführte Parteien (Kurz- und Langbezeichnungen, Website-Adressen)

Kurzbezeichnungen in alphabetischer Reihenfolge

Keine Gewähr für Aktualität!

| <u>Kurzbezeichnung</u> | <u>Langbezeichnung</u>   | <u>Website-Adressen</u>             |
|------------------------|--|-------------------------------------|
| AfD                    | Alternative für Deutschland  | afd.de                              |
| BGE                    | Bündnis Grundeinkommen Die Grundeinkommenspartei   | buendnis-grundeinkommen.de          |
| BIG                    | Bündnis für Innovation & Gerechtigkeit   | bigpartei.de                        |
| BSW                    | Bündnis Sahra Wagenknecht - Vernunft und Gerechtigkeit                                     | bsw-vg.de                           |
| Bündnis C              | Bündnis C - Christen für Deutschland   | buendnis-c.de                       |
| BüSo                   | Bürgerrechtsbewegung Solidarität   | bueso.de                            |
| CDU                    | Christlich Demokratische Union Deutschlands  | cdu.de                              |
| Die PARTEI             | Partei für Arbeit, Rechtsstaat, Tierschutz und basisdemokratische Initiative               | die-partei.de                       |
| dieBasis               | Basisdemokratische Partei Deutschland  | diebasis-partei.de                  |
| DKP                    | Deutsche Kommunistische Partei   | dkp.de                              |
| DM                     | Deutsche Mitte - Politik geht anders   | deutsche-mitte.de                   |
| du                     | Die Urbane. Eine HipHop Partei   | die-urbane.de                       |
| FAMILIE                | Familien-Partei Deutschlands   | wählefamilie.de                     |
| FDP                    | Freie Demokratische Partei   | fdp.de                              |
| FREIE WÄHLER           | FREIE WÄHLER   | freiewaehler.eu                     |
| Gesundheitsforsch.     | Partei für Gesundheitsforschung (ab 2015 Partei f. schulmedizinische Verjüngungsforschung) | verjuengungsforschung.de            |
| GRÜNE                  | BÜNDNIS 90 / DIE GRÜNEN  | gruene.de                           |
| HEIMAT                 | Die Heimat (ab Juni 2023, vorher NPD)  | die-heimat.de                       |
| Humanisten             | Partei der Humanisten  | pdh.eu                              |
| LINKE                  | DIE LINKE. (ab 2007, vorher PDS bzw. WASG)   | die-linke.de                        |
| LKR                    | Liberal-Konservative Reformer (bis 2016 ALFA, ab 2023 Wir Bürger)                          | wirbuerger.de                       |
| MENSCHL. WELT          | Menschliche Welt - für das Wohl und Glücklichein aller                                     | menschlichewelt.de                  |
| MLPD                   | Marxistisch-Leninistische Partei Deutschlands  | mlpd.de                             |
| NPD                    | Nationaldemokratische Partei Deutschlands (ab 2023 Die Heimat)                             | die-heimat.de                       |
| ÖDP                    | Ökologisch-Demokratische Partei  | oedp.de                             |
| PIRATEN                | Piratenpartei Deutschland  | piratenpartei.de                    |
| REP                    | DIE REPUBLIKANER   | die-republikaner.net                |
| RRP                    | Rentnerinnen und Rentner Partei (2016 aufgelöst)   |                                     |
| SGP                    | Sozialistische Gleichheitspartei - Vierte Internationale (bis 2017 PSG)                    | gleichheit.de                       |
| SPD                    | Sozialdemokratische Partei Deutschlands  | spd.de                              |
| TIERSCHUTZ hier!       | Aktion Partei für Tierschutz   | tierschutz-hier.de                  |
| Tierschutzpartei       | PARTEI MENSCH UMWELT TIERSCHUTZ  | tierschutzpartei.de                 |
| Volksabstimmung        | Ab jetzt - Demokratie durch Volksabstimmung - Politik für die Menschen                     | demokratie-durch-volksabstimmung.de |
| Volt                   | Volt Deutschland   | voltdeutschland.org                 |
| V-Partei³              | V-Partei³ - Partei für Veränderung, Vegetarier und Veganer                                 | v-partei.de                         |