



# 17. Wahl des Niedersächsischen Landtages 2013

## Wangerooge

Gemeinde im Landkreis Friesland (Niedersachsen in Deutschland)

Amtlicher Gemeindeschlüssel (AGS): 03 455 021



Wangerooge

**Wahllokal**

Daten und Fakten  
rund um die  
**Landtagswahl**  
**20.01.2013**

### Inhalt

Zahlen: Seitenzahlen (Blattnummern dieser Veröffentlichung)

#### Quellen

Websites der (Wahl-)Behörden  
Jeweilige lokale Presse  
Eigene Recherchen

#### Verwendete Software

Excel (Microsoft 365)  
PDF24 (geek Software GmbH)

#### Gestaltung / Zusammenstellung

Rudolf Perkams  
(Impressum auf Blatt 3)

|  |   |                          |
|--|---|--------------------------|
|  | 3 | Wählbare Parteien        |
|  | 4 | Details zu dieser Wahl   |
|  | 5 | Ergebn. insg. Diagramme  |
|  | 7 | Vergleich der Ergebnisse |
|  | 8 | Karte Wahlbezirke        |

|  |    |                           |
|--|----|---------------------------|
|  | 10 | Ergebnisse Briefwahlbez.  |
|  | 11 | Muster der Stimmzettel    |
|  | 12 | Strukturdaten Bevölkerung |

**Endgültige Wahlergebnisse**

Ziel dieser neutralen Veröffentlichung ist es, Wahlergebnisse nachvollziehbar wie möglich darzustellen.

Es werden die vom zuständigen Wahlausschuss in einer öffentlichen Sitzung endgültig festgestellten Ergebnisse aufgeführt. Es sind also eventuell marginale Änderungen gegenüber den am Wahlabend von den Medien genannten Zahlen möglich.

Diese Publikation ist **sehr umfangreich**. So ist für Außenstehende anhand der Wahlbezirksnummer nicht immer erkennbar, welche Fläche der Wahlbezirk umfasst. Deshalb sind die Ergebnisse **zusätzlich nach den im Bewusstsein der Bevölkerung bestehenden Wohngebieten** in alphabetischer Reihenfolge aufgeführt.

**Besonders gestaltete Diagramme**

In den Ergebnistabellen sind die Parteien in der gleichen Reihenfolge wie auf dem Stimmzettel aufgeführt (wahlgesetzlich festgelegt). Die Reihenfolge ist deshalb von Wahl zu Wahl unterschiedlich.

Diese Publikation enthält zur Verdeutlichung mancher Teilergebnisse eigene erstellte Diagramme. Um optisch einen Vergleich mit anderen Wahlen und anderen Wahlgebieten zu ermöglichen, sind viele Schaubilder nach einer besonderen Logik gestaltet. So werden nur die Parteien aufgeführt, die auch im Deutschen Bundestag vertreten sind. Es gilt das dort für die Zuweisung der Sitze verwendete **Parteienspektrum**. Die Partei LINKE ist z.B. tatsächlich auch links platziert.

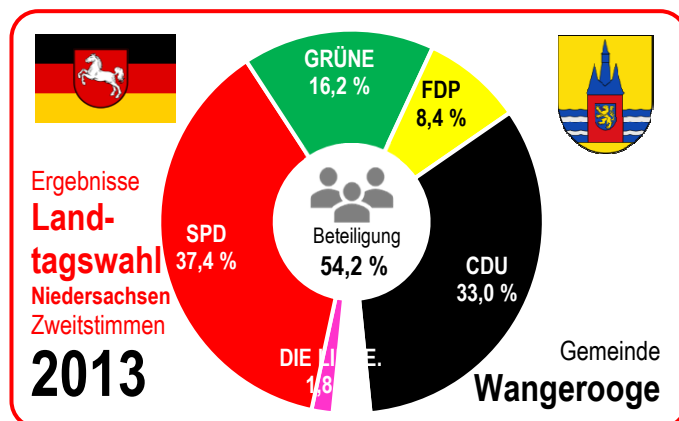
**Zusätzliche amtliche Statistiken**

Diese Abhandlung enthält außer den Wahlergebnissen auch Statistiken mit Strukturmerkmalen des Gebietes. Irgendwelche Schlussfolgerungen (z.B. ... wegen der Arbeitslosigkeit wird die Partei XYZ gewählt ...) mögen jedoch andere Personen ziehen.

**Kleinräumige Aufteilung der Briefwahl-Ergebnisse**

In diesem Ort wurde wegen der erwarteten Menge an Wahlbriefen nur ein Briefwahlbezirk eingerichtet. Folglich gab es nur einen Briefwahlvorstand, der für den Ort das Briefwahlergebnis feststellte.

Das Endergebnis enthält somit auch das Briefwahlergebnis. Eine besondere Aufteilung ist nicht erforderlich.



## Zweitstimme

|    | <u>Partei</u>     | <u>Vor- und Familienname</u> | <u>geboren</u> | <u>Eigene Berufsangabe</u> |
|----|-------------------|------------------------------|----------------|----------------------------|
| 01 | <b>CDU</b>        | Jens Damm                    | 1965           | Landwirt                   |
| 02 | <b>SPD</b>        | Olaf Lies                    | 1967           | Diplom-Ingenieur (FH)      |
| 03 | <b>FDP</b>        | Jost Etzold                  | 1949           | Diplom-Volkswirt           |
| 04 | <b>GRÜNE</b>      | Uwe Burgenger                | 1958           | Kultur-Koordinator         |
| 05 | <b>DIE LINKE.</b> | Anja Kindo                   | 1966           | Sozialvers.-fachangest.    |

|     | Partei              | Langbezeichnung                                     |     |
|-----|---------------------|---|-----|
|     | <b>CDU</b>          | Christl. Demokr. Union Deutschlands in Nds.         | F1  |
| d)  | <b>SPD</b>          | Sozialdemokratische Partei Deutschlands             | F2  |
|     | <b>FDP</b>          | Freie Demokratische Partei                          | F3  |
|     | <b>GRÜNE</b>        | BÜNDNIS 90 / DIE GRÜNEN                             | F4  |
| st. | <b>DIE LINKE.</b>   | DIE LINKE. Niedersachsen                            | F5  |
|     | <b>B21/RRP</b>      | Bündnis 21 / RRP                                    | F6  |
|     | <b>FREIHEIT</b>     | Bürgerrechtspartei für mehr Freiheit und Demokratie | F9  |
|     | <b>FREIE WÄHLER</b> | FREIE WÄHLER Niedersachsen                          | F12 |
|     | <b>NPD</b>          | Nationaldemokratische Partei Deutschlands           | F14 |
|     | <b>PBC</b>          | Partei Bibeltreuer Christen                         | F16 |
|     | <b>PIRATEN</b>      | Piratenpartei Deutschlands                          | F20 |

|     |                |                  |              |
|-----|----------------|------------------|--------------|
| DZ0 | <b>PIRATEN</b> | Dennis Ostermann | 1987 Student |
|-----|----------------|------------------|--------------|




### Kreiswahlvorschläge

**im Wahlkreis  
direkt gewählt**



## Landeswahlvorschläge



**Zusammenstellung:**  
**Rudolf Perkams**  
Mitscherlichstraße 56  
26382 Wilhelmshaven  
Telefon: 04421/918001 (AB)  
E-Mail: rudolf@perkams.eu

Er leitete als kommunaler Beamter das Wahlamt Wilhelmshaven von 1986 bis zur hinausgeschobenen Pensionierung 2014. In dieser Zeit organisierte er 6 Europawahlen, 8 Bundestagswahlen, 7 Landtagswahlen und insgesamt 24 kommunale Wahlen.

Sollte durch irgendeine Formulierung oder Gestaltung der Eindruck einer Parteilichkeit entstehen, so erfolgt diese ohne jede Absicht. Diagramme und Grafiken enthalten zur Anschaulichkeit nur die stimmenbesten Parteien.

## Wahlablauf

**Wahlsystem:** Jede wählende Person hatte zwei Stimmen:  
Erststimme für den Wahlvorschlag im Landtagswahlkreis (Stimmzettel also einheitlich im Landtagswahlkreis)

## Sitzverteilung

## Organisation

**Übermittlung:** telefonisch am Wahlabend an Wahlbehörde;  
danach förmlich mit (Brief-)Wahlniederschrift  
mit den Unterschriften der Mitglieder der  
Brief-)Wahlvorstände

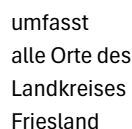
**Veröffentlichung:** im Internet [www.gemeinde.wangerooge.de](http://www.gemeinde.wangerooge.de)

**Software:** Votemanager von vote-iT-GmbH, Aachen

**Kontrolle:** Wahlausschuss mit 6 ehrenamtl. Mitgliedern

## Definitionen

**Wahlberechtigte:** Unterscheidung nach Art der Teilnahme:  
 A1 = Wahlraum (ohne Antrag auf Briefwahl)  
 A2 = Briefwahl (Unterlagen beantragt und übermittelt; Sperre im Wählerverzeichnis)  
 A3 = nachträglich am Wahltag erfasst  
 A = insges. (alle Pers. im Wählerverzeichnis)



**Wählende:** Wahlraum: Stimmzettel-Einwurf in Wahlurne  
Wahlbriefe: Zustellung an Wahlbehörde  
spätestens bis 18:00 Uhr am Wahltag  
(Zulassung eingegangener Wahlbriefe nur  
bei förmlicher Korrektheit)

## Bekanntgabe

**Ergebnisse:** nach erster Plausibilitätsprüfung der eingegangenen Wahldaten sofort im Internet

**Gültigkeit:** zunächst nur vorläufig bis zur endgültigen Entscheidung des Wahlausschusses

## Tabellen der Wahlbezirke

**Urnenwahl:** Feststellungen des Wahlvorstandes mit Bekanntgabe an die Öffentlichkeit

**Briefwahl:** Feststellungen des Briefwahlvorstandes nur für den Briefwahlbezirk und Bekanntgabe:

eigene nicht amtliche Aufteilung der Briefwahl-  
ergebnisse auf die Wahlbezirke (jeweils  
prozentual umgerechnet auf der Basis der  
Menge der beantragten Wahlbriefe in den  
jeweiligen Wahlbezirken)

**Summenbildung:** eigene nicht amtliche Zusammenfassung der Ergebnisse der Urnenwahl und der anteiligen Briefwahl je Wahlbezirk

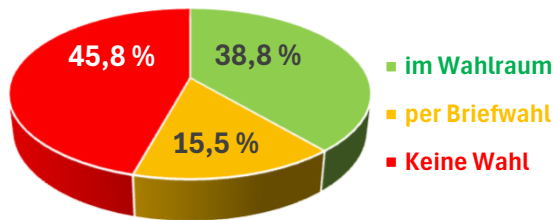
**Diagramme:** eigene nicht amtliche Darstellung der Wahl-  
daten nach verschiedenen Gesichtspunkten  
(Anordnung der Parteien gemäß der Sitz-  
verteilung im Deutschen Bundestag)

**Mindestalter:** Vollendung des 18. Lebensjahres am Wahltag  
(Wählbarkeit: Vollendung des 18. Lebensjahres)

**Wohnsitz:** seit mindestens 3 Monaten in Niedersachsen mit Hauptwohnung gemeldet bzw. ständiger Aufenthalt;  
wird nachgewiesen, dass sich bei mehreren Wohnungen der Mittelpunkt der Lebensbeziehungen in einem mit Nebenwohnung gemeldeten Ort in Niedersachsen befindet:

**Zuordnung:** entsprechend der am 42. Tag vor dem Wahltag bestehenden Adresse des Wohnsitzes in dem zugehörigen Wahlbezirk des Ortes

## Wahlbeteiligung Wangerooge



|                    |            |               |
|--------------------|------------|---------------|
| <b>Fläche 2013</b> | <b>km²</b> | <b>Anteil</b> |
| insgesamt:         | 4,96       | ←             |
| dar. Siedlung      | 0,82       | 16,5 %        |
| dar. Verkehr       | 0,68       | 13,7 %        |
| dar. Vegetation    | 3,41       | 68,8 %        |

## Wetter

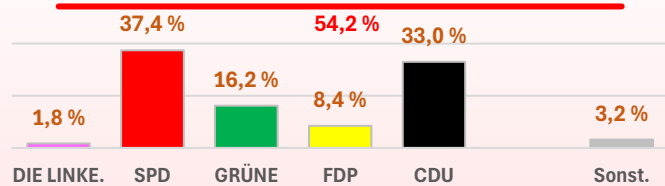
mittags am Wahltag

Temperatur: -2°

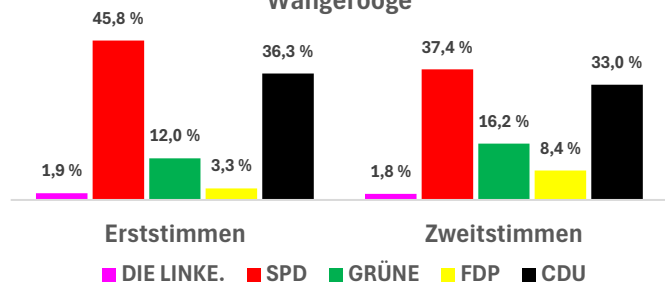
Bewölkung: Schnee

| Wangerooge zusammen     |             | insgesamt                      |  |
|-------------------------|-------------|--------------------------------|--|
| Urnenwahl und Briefwahl |             | Urnenwahl Ergebnis im Wahlraum | Briefwahl Auswertung der zugel. Wahlbriefe |
| Wählerverzeichnis       |             |                                |  |
| Wahlberechtigte P.      | 1 060 ←     | 878 ←                          | 182 ←                                      |
| Wählende Personen       | 575 54,25 % | 411 46,81 %                    | 164 90,11 %                                |
| Erststimmen             |             |                                |  |
| ungült. Erststimmen     | 7           | 3 0,73 %                       | 4 2,44 %                                   |
| gült. Erststimmen       | 568 ←       | 408 ←                          | 160 ←                                      |
| CDU Damm                | 206 36,27 % | 128 31,37 %                    | 78 48,75 %                                 |
| SPD Lies                | 260 45,77 % | 205 50,25 %                    | 55 34,38 %                                 |
| FDP Etzold              | 19 3,35 %   | 13 3,19 %                      | 6 3,75 %                                   |
| GRÜNE Burgenger         | 68 11,97 %  | 52 12,75 %                     | 16 10,00 %                                 |
| DIE LINKE. Kindo        | 11 1,94 %   | 9 2,21 %                       | 2 1,25 %                                   |
| PIRATEN Ostermann       | 4 0,70 %    | 1 0,25 %                       | 3 1,88 %                                   |
| Zweitstimmen            |             |                                |  |
| ung. Zweitstimmen       | 6           | 3 0,73 %                       | 3 1,83 %                                   |
| gült. Zweitstimmen      | 569 ←       | 408 ←                          | 161 ←                                      |
| CDU                     | 188 33,04 % | 118 28,92 %                    | 70 43,48 %                                 |
| SPD                     | 213 37,43 % | 168 41,18 %                    | 45 27,95 %                                 |
| FDP                     | 48 8,44 %   | 33 8,09 %                      | 15 9,32 %                                  |
| GRÜNE                   | 92 16,17 %  | 73 17,89 %                     | 19 11,80 %                                 |
| DIE LINKE.              | 10 1,76 %   | 9 2,21 %                       | 1 0,62 %                                   |
| B21/RRP                 | 0 0,00 %    | 0 0,00 %                       | 0 0,00 %                                   |
| FREIHEIT                | 1 0,18 %    | 1 0,25 %                       | 0 0,00 %                                   |
| FREIE WÄHLER            | 4 0,70 %    | 2 0,49 %                       | 2 1,24 %                                   |
| NPD                     | 3 0,53 %    | 1 0,25 %                       | 2 1,24 %                                   |
| PBC                     | 0 0,00 %    | 0 0,00 %                       | 0 0,00 %                                   |
| PIRATEN                 | 10 1,76 %   | 3 0,74 %                       | 7 4,35 %                                   |

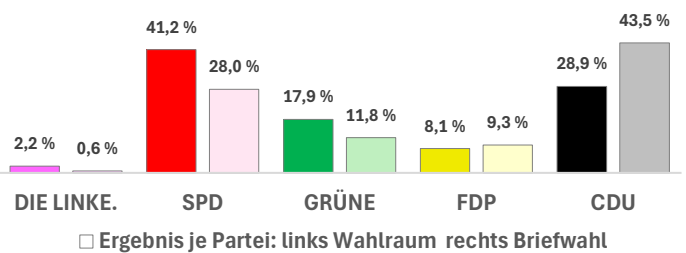
## Zweitstimmen-Ergebnisse und Wahlbeteiligung in Wangerooge



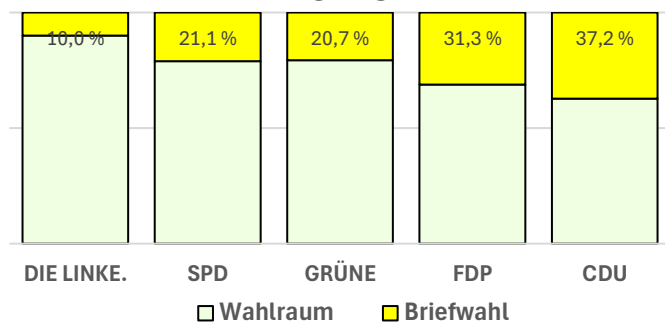
## Vergleich Erst- und Zweitstimmen in Wangerooge



## Herkunft Zweitstimmen Wangerooge



## Anteil Briefwahl an erzielten Zweitstimmen in Wangerooge

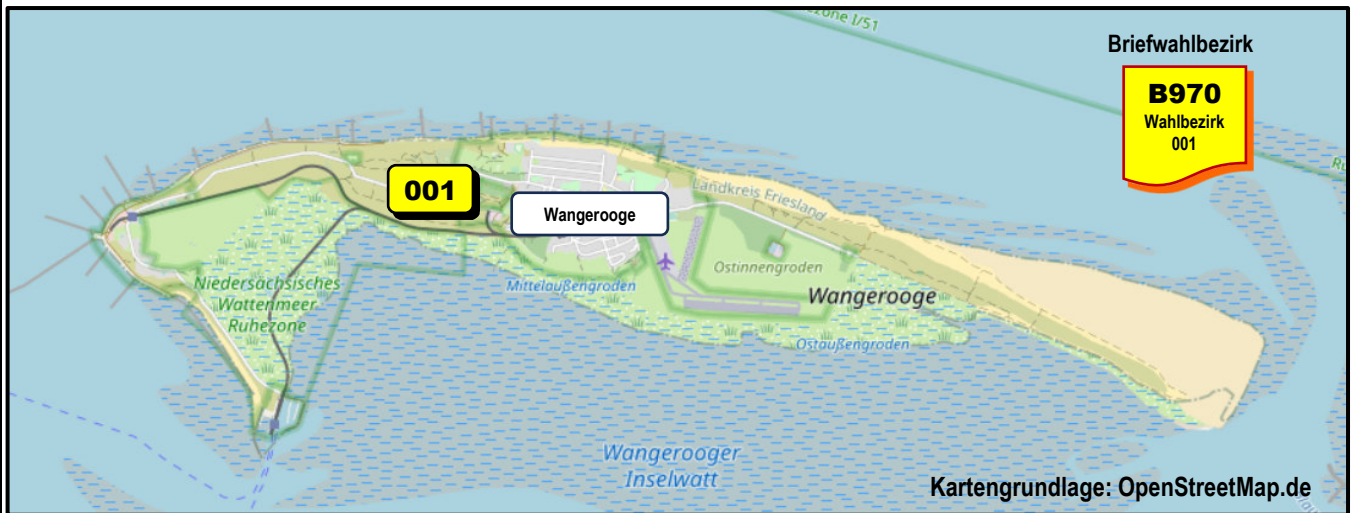


## Wangerooge: %-Ergebnisse der Zweitstimmen (mit Briefwahl)

|                    |       |        |        |       |        |
|--------------------|-------|--------|--------|-------|--------|
| Gemeinde insgesamt | 1,8 % | 37,4 % | 16,2 % | 8,4 % | 33,0 % |
|--------------------|-------|--------|--------|-------|--------|

|              |       |         |       |       |
|--------------|-------|---------|-------|-------|
| ■ DIE LINKE. | ■ SPD | ■ GRÜNE | ■ FDP | ■ CDU |
|--------------|-------|---------|-------|-------|

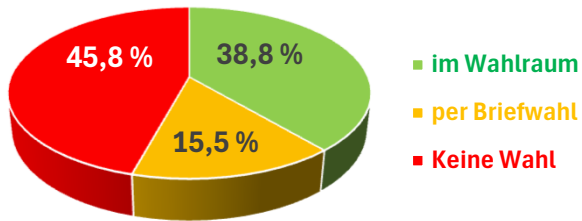
| Veränderung 2013 gegenüber 2008 in den Prozentanteilen mit Briefwahl |            |       |   |        |        |   |        |        |   |       |       |   |        |        |   |  |
|--|------------|-------|---|--------|--------|---|--------|--------|---|-------|-------|---|--------|--------|---|--|
|  | DIE LINKE. |       |   | SPD    |        |   | GRÜNE  |        |   | FDP   |       |   | CDU    |        |   |  |
|  | 2008       | 2013  |   | 2008   | 2013   |   | 2008   | 2013   |   | 2008  | 2013  |   | 2008   | 2013   |   |  |
| Gemeinde insgesamt   | 4,7 %      | 1,8 % | ↓ | 30,1 % | 37,4 % | ↑ | 11,3 % | 16,2 % | ↑ | 7,8 % | 8,4 % | ⇒ | 40,5 % | 33,0 % | ↓ |  |
|  |            |       |   |        |        |   |        |        |   |       |       |   |        |        |   |  |
|  |            |       |   |        |        |   |        |        |   |       |       |   |        |        |   |  |
|  |            |       |   |        |        |   |        |        |   |       |       |   |        |        |   |  |
|  |            |       |   |        |        |   |        |        |   |       |       |   |        |        |   |  |
|  |            |       |   |        |        |   |        |        |   |       |       |   |        |        |   |  |
|  |            |       |   |        |        |   |        |        |   |       |       |   |        |        |   |  |
|  |            |       |   |        |        |   |        |        |   |       |       |   |        |        |   |  |
|  |            |       |   |        |        |   |        |        |   |       |       |   |        |        |   |  |
|  |            |       |   |        |        |   |        |        |   |       |       |   |        |        |   |  |
|  |            |       |   |        |        |   |        |        |   |       |       |   |        |        |   |  |
|  |            |       |   |        |        |   |        |        |   |       |       |   |        |        |   |  |
|  |            |       |   |        |        |   |        |        |   |       |       |   |        |        |   |  |
|  |            |       |   |        |        |   |        |        |   |       |       |   |        |        |   |  |
|  |            |       |   |        |        |   |        |        |   |       |       |   |        |        |   |  |
|  |            |       |   |        |        |   |        |        |   |       |       |   |        |        |   |  |
|  |            |       |   |        |        |   |        |        |   |       |       |   |        |        |   |  |
|  |            |       |   |        |        |   |        |        |   |       |       |   |        |        |   |  |
|  |            |       |   |        |        |   |        |        |   |       |       |   |        |        |   |  |
|  |            |       |   |        |        |   |        |        |   |       |       |   |        |        |   |  |
|  |            |       |   |        |        |   |        |        |   |       |       |   |        |        |   |  |
|  |            |       |   |        |        |   |        |        |   |       |       |   |        |        |   |  |
|  |            |       |   |        |        |   |        |        |   |       |       |   |        |        |   |  |
|  |            |       |   |        |        |   |        |        |   |       |       |   |        |        |   |  |
|  |            |       |   |        |        |   |        |        |   |       |       |   |        |        |   |  |
|  |            |       |   |        |        |   |        |        |   |       |       |   |        |        |   |  |
|  |            |       |   |        |        |   |        |        |   |       |       |   |        |        |   |  |
|  |            |       |   |        |        |   |        |        |   |       |       |   |        |        |   |  |
|  |            |       |   |        |        |   |        |        |   |       |       |   |        |        |   |  |
|  |            |       |   |        |        |   |        |        |   |       |       |   |        |        |   |  |
|  |            |       |   |        |        |   |        |        |   |       |       |   |        |        |   |  |
|  |            |       |   |        |        |   |        |        |   |       |       |   |        |        |   |  |
|  |            |       |   |        |        |   |        |        |   |       |       |   |        |        |   |  |
|  |            |       |   |        |        |   |        |        |   |       |       |   |        |        |   |  |
|  |            |       |   |        |        |   |        |        |   |       |       |   |        |        |   |  |
|  |            |       |   |        |        |   |        |        |   |       |       |   |        |        |   |  |
|  |            |       |   |        |        |   |        |        |   |       |       |   |        |        |   |  |
|  |            |       |   |        |        |   |        |        |   |       |       |   |        |        |   |  |
|  |            |       |   |        |        |   |        |        |   |       |       |   |        |        |   |  |
|  |            |       |   |        |        |   |        |        |   |       |       |   |        |        |   |  |
|  |            |       |   |        |        |   |        |        |   |       |       |   |        |        |   |  |
|  |            |       |   |        |        |   |        |        |   |       |       |   |        |        |   |  |
|  |            |       |   |        |        |   |        |        |   |       |       |   |        |        |   |  |
|  |            |       |   |        |        |   |        |        |   |       |       |   |        |        |   |  |
|  |            |       |   |        |        |   |        |        |   |       |       |   |        |        |   |  |
|  |            |       |   |        |        |   |        |        |   |       |       |   |        |        |   |  |
|  |            |       |   |        |        |   |        |        |   |       |       |   |        |        |   |  |
|  |            |       |   |        |        |   |        |        |   |       |       |   |        |        |   |  |
|  |            |       |   |        |        |   |        |        |   |       |       |   |        |        |   |  |
|  |            |       |   |        |        |   |        |        |   |       |       |   |        |        |   |  |
|  |            |       |   |        |        |   |        |        |   |       |       |   |        |        |   |  |
|  |            |       |   |        |        |   |        |        |   |       |       |   |        |        |   |  |
|  |            |       |   |        |        |   |        |        |   |       |       |   |        |        |   |  |
|  |            |       |   |        |        |   |        |        |   |       |       |   |        |        |   |  |
|  |            |       |   |        |        |   |        |        |   |       |       |   |        |        |   |  |
|  |            |       |   |        |        |   |        |        |   |       |       |   |        |        |   |  |
|  |            |       |   |        |        |   |        |        |   |       |       |   |        |        |   |  |
|  |            |       |   |        |        |   |        |        |   |       |       |   |        |        |   |  |
|  |            |       |   |        |        |   |        |        |   |       |       |   |        |        |   |  |
|  |            |       |   |        |        |   |        |        |   |       |       |   |        |        |   |  |
|  |            |       |   |        |        |   |        |        |   |       |       |   |        |        |   |  |
|  |            |       |   |        |        |   |        |        |   |       |       |   |        |        |   |  |
|  |            |       |   |        |        |   |        |        |   |       |       |   |        |        |   |  |
|  |            |       |   |        |        |   |        |        |   |       |       |   |        |        |   |  |
|  |            |       |   |        |        |   |        |        |   |       |       |   |        |        |   |  |
|  |            |       |   |        |        |   |        |        |   |       |       |   |        |        |   |  |
|  |            |       |   |        |        |   |        |        |   |       |       |   |        |        |   |  |
|  |            |       |   |        |        |   |        |        |   |       |       |   |        |        |   |  |
|  |            |       |   |        |        |   |        |        |   |       |       |   |        |        |   |  |
|  |            |       |   |        |        |   |        |        |   |       |       |   |        |        |   |  |
|  |            |       |   |        |        |   |        |        |   |       |       |   |        |        |   |  |
|  |            |       |   |        |        |   |        |        |   |       |       |   |        |        |   |  |
|  |            |       |   |        |        |   |        |        |   |       |       |   |        |        |   |  |
|  |            |       |   |        |        |   |        |        |   |       |       |   |        |        |   |  |
|  |            |       |   |        |        |   |        |        |   |       |       |   |        |        |   |  |
|  |            |       |   |        |        |   |        |        |   |       |       |   |        |        |   |  |
|  |            |       |   |        |        |   |        |        |   |       |       |   |        |        |   |  |



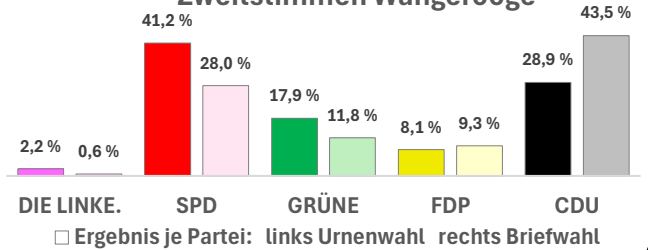
Eine Karte mit den genauen Grenzen der Wahlbezirke steht nicht zur Verfügung.



Wahlbeteiligung Wangerooge



Zweitstimmen Wangerooge



| Wahlbezirk  | Ortsteil                |         | 1                    |                              |     |         |  |  |  |  |
|---|-------------------------|---------|----------------------|------------------------------|-----|---------|--|--|--|--|
|   | zusammen                |         | Urnenwahl            | Briefwahl                    |     |         |  |  |  |  |
|   | Urnenwahl und Briefwahl |         | Ergebnis im Wahlraum | 100,00 %-Anteil Br.-bez. 970 |     |         |  |  |  |  |
| Wählerverzeichnis (Urnenwahl: Personen und Wahlbeteiligung; Briefwahl: Rücklaufquote zugelassener Wahlbriefe) |                         |         |                      |                              |     |         |  |  |  |  |
| A Wahlberechtigte P.  | 1 060                   | ↵       | 878                  | ↵                            | 182 | ↵       |  |  |  |  |
| B Wählende Personen   | 575                     | 54,25 % | 411                  | 46,81 %                      | 164 | 90,11 % |  |  |  |  |
| Erststimmen   |                         |         |                      |                              |     |         |  |  |  |  |
| C ungült. Erststimmen   | 7                       |         | 3                    | 0,73 %                       | 4   | 2,44 %  |  |  |  |  |
| D gültige Erststimmen   | 568                     | ↵       | 408                  | ↵                            | 160 | ↵       |  |  |  |  |
| D1 CDU Damm   | 206                     | 36,27 % | 128                  | 31,37 %                      | 78  | 48,75 % |  |  |  |  |
| D2 SPD Lies   | 260                     | 45,77 % | 205                  | 50,25 %                      | 55  | 34,38 % |  |  |  |  |
| D3 FDP Etzold   | 19                      | 3,35 %  | 13                   | 3,19 %                       | 6   | 3,75 %  |  |  |  |  |
| D4 GRÜNE Burgenger  | 68                      | 11,97 % | 52                   | 12,75 %                      | 16  | 10,00 % |  |  |  |  |
| D5 DIE LINKE. Kindo   | 11                      | 1,94 %  | 9                    | 2,21 %                       | 2   | 1,25 %  |  |  |  |  |
| D6 PIRATEN Ostermann  | 4                       | 0,70 %  | 1                    | 0,25 %                       | 3   | 1,88 %  |  |  |  |  |
|   |                         |         |                      |                              |     |         |  |  |  |  |
|   |                         |         |                      |                              |     |         |  |  |  |  |
|   |                         |         |                      |                              |     |         |  |  |  |  |
|   |                         |         |                      |                              |     |         |  |  |  |  |
|   |                         |         |                      |                              |     |         |  |  |  |  |
| Zweitstimmen  |                         |         |                      |                              |     |         |  |  |  |  |
| E ung. Zweitstimmen   | 6                       |         | 3                    | 0,73 %                       | 3   | 1,83 %  |  |  |  |  |
| F gült. Zweitstimmen  | 569                     | ↵       | 408                  | ↵                            | 161 | ↵       |  |  |  |  |
| F1 CDU  | 188                     | 33,04 % | 118                  | 28,92 %                      | 70  | 43,48 % |  |  |  |  |
| F2 SPD  | 213                     | 37,43 % | 168                  | 41,18 %                      | 45  | 27,95 % |  |  |  |  |
| F3 FDP  | 48                      | 8,44 %  | 33                   | 8,09 %                       | 15  | 9,32 %  |  |  |  |  |
| F4 GRÜNE  | 92                      | 16,17 % | 73                   | 17,89 %                      | 19  | 11,80 % |  |  |  |  |
| F5 DIE LINKE.   | 10                      | 1,76 %  | 9                    | 2,21 %                       | 1   | 0,62 %  |  |  |  |  |
| F6 B21/RRP  | 0                       | 0,00 %  | 0                    | 0,00 %                       | 0   | 0,00 %  |  |  |  |  |
| F9 FREIHEIT   | 1                       | 0,18 %  | 1                    | 0,25 %                       | 0   | 0,00 %  |  |  |  |  |
| F12 FREIE WÄHLER  | 4                       | 0,70 %  | 2                    | 0,49 %                       | 2   | 1,24 %  |  |  |  |  |
| F14 NPD   | 3                       | 0,53 %  | 1                    | 0,25 %                       | 2   | 1,24 %  |  |  |  |  |
| F16 PBC   | 0                       | 0,00 %  | 0                    | 0,00 %                       | 0   | 0,00 %  |  |  |  |  |
| F20 PIRATEN   | 10                      | 1,76 %  | 3                    | 0,74 %                       | 7   | 4,35 %  |  |  |  |  |
|   |                         |         |                      |                              |     |         |  |  |  |  |
|   |                         |         |                      |                              |     |         |  |  |  |  |
|   |                         |         |                      |                              |     |         |  |  |  |  |
|   |                         |         |                      |                              |     |         |  |  |  |  |
|   |                         |         |                      |                              |     |         |  |  |  |  |
|   |                         |         |                      |                              |     |         |  |  |  |  |
|   |                         |         |                      |                              |     |         |  |  |  |  |
|   |                         |         |                      |                              |     |         |  |  |  |  |
|   |                         |         |                      |                              |     |         |  |  |  |  |
|   |                         |         |                      |                              |     |         |  |  |  |  |
|   |                         |         |                      |                              |     |         |  |  |  |  |
|   |                         |         |                      |                              |     |         |  |  |  |  |
|   |                         |         |                      |                              |     |         |  |  |  |  |
|   |                         |         |                      |                              |     |         |  |  |  |  |
|   |                         |         |                      |                              |     |         |  |  |  |  |
|   |                         |         |                      |                              |     |         |  |  |  |  |
|   |                         |         |                      |                              |     |         |  |  |  |  |
|   |                         |         |                      |                              |     |         |  |  |  |  |
|   |                         |         |                      |                              |     |         |  |  |  |  |
|   |                         |         |                      |                              |     |         |  |  |  |  |
|   |                         |         |                      |                              |     |         |  |  |  |  |
|   |                         |         |                      |                              |     |         |  |  |  |  |
|   |                         |         |                      |                              |     |         |  |  |  |  |
|   |                         |         |                      |                              |     |         |  |  |  |  |
|   |                         |         |                      |                              |     |         |  |  |  |  |
|   |                         |         |                      |                              |     |         |  |  |  |  |
|   |                         |         |                      |                              |     |         |  |  |  |  |
|   |                         |         |                      |                              |     |         |  |  |  |  |
|   |                         |         |                      |                              |     |         |  |  |  |  |
|   |                         |         |                      |                              |     |         |  |  |  |  |
|   |                         |         |                      |                              |     |         |  |  |  |  |
|   |                         |         |                      |                              |     |         |  |  |  |  |
|   |                         |         |                      |                              |     |         |  |  |  |  |
|   |                         |         |                      |                              |     |         |  |  |  |  |
|   |                         |         |                      |                              |     |         |  |  |  |  |
|   |                         |         |                      |                              |     |         |  |  |  |  |
|   |                         |         |                      |                              |     |         |  |  |  |  |
|   |                         |         |                      |                              |     |         |  |  |  |  |
|   |                         |         |                      |                              |     |         |  |  |  |  |
|   |                         |         |                      |                              |     |         |  |  |  |  |
|   |                         |         |                      |                              |     |         |  |  |  |  |
|   |                         |         |                      |                              |     |         |  |  |  |  |
|   |                         |         |                      |                              |     |         |  |  |  |  |
|   |                         |         |                      |                              |     |         |  |  |  |  |
|   |                         |         |                      |                              |     |         |  |  |  |  |
|   |                         |         |                      |                              |     |         |  |  |  |  |
|   |                         |         |                      |                              |     |         |  |  |  |  |
|   |                         |         |                      |                              |     |         |  |  |  |  |
|   |                         |         |                      |                              |     |         |  |  |  |  |
|   |                         |         |                      |                              |     |         |  |  |  |  |
|   |                         |         |                      |                              |     |         |  |  |  |  |
|   |                         |         |                      |                              |     |         |  |  |  |  |
|   |                         |         |                      |                              |     |         |  |  |  |  |
|   |                         |         |                      |                              |     |         |  |  |  |  |
|   |                         |         |                      |                              |     |         |  |  |  |  |
|   |                         |         |                      |                              |     |         |  |  |  |  |
|   |                         |         |                      |                              |     |         |  |  |  |  |
|   |                         |         |                      |                              |     |         |  |  |  |  |
|   |                         |         |                      |                              |     |         |  |  |  |  |
|   |                         |         |                      |                              |     |         |  |  |  |  |
|   |                         |         |                      |                              |     |         |  |  |  |  |
|   |                         |         |                      |                              |     |         |  |  |  |  |
|   |                         |         |                      |                              |     |         |  |  |  |  |
|   |                         |         |                      |                              |     |         |  |  |  |  |
|   |                         |         |                      |                              |     |         |  |  |  |  |
|   |                         |         |                      |                              |     |         |  |  |  |  |
|   |                         |         |                      |                              |     |         |  |  |  |  |
|   |                         |         |                      |                              |     |         |  |  |  |  |
|   |                         |         |                      |                              |     |         |  |  |  |  |
|   |                         |         |                      |                              |     |         |  |  |  |  |
|   |                         |         |                      |                              |     |         |  |  |  |  |
|   |                         |         |                      |                              |     |         |  |  |  |  |
|   |                         |         |                      |                              |     |         |  |  |  |  |
|   |                         |         |                      |                              |     |         |  |  |  |  |
|   |                         |         |                      |                              |     |         |  |  |  |  |
|   |                         |         |                      |                              |     |         |  |  |  |  |
|   |                         |         |                      |                              |     |         |  |  |  |  |
|   |                         |         |                      |                              |     |         |  |  |  |  |
|   |                         |         |                      |                              |     |         |  |  |  |  |
|   |                         |         |                      |                              |     |         |  |  |  |  |
|   |                         |         |                      |                              |     |         |  |  |  |  |
|   |                         |         |                      |                              |     |         |  |  |  |  |
|   |                         |         |                      |                              |     |         |  |  |  |  |
|   |                         |         |                      |                              |     |         |  |  |  |  |
|   |                         |         |                      |                              |     |         |  |  |  |  |
|   |                         |         |                      |                              |     |         |  |  |  |  |
|   |                         |         |                      |                              |     |         |  |  |  |  |
|   |                         |         |                      |                              |     |         |  |  |  |  |
|   |                         |         |                      |                              |     |         |  |  |  |  |
|   |                         |         |                      |                              |     |         |  |  |  |  |

| Briefwahlbezirk  |                   | insg. | 970        |     |         |  |  |  |  |  |  |
|--|-------------------|-------|------------|-----|---------|--|--|--|--|--|--|
| jeweils zugeordnete Urnenwahlbezirke (mit Prozentanteil ausgestellter Briefwahlunterlagen an allen ausgestellten Briefwahlunterlagen des Briefwahlbezirks) |                   |       | 1 100,00 % |     |         |  |  |  |  |  |  |
| Wahlbriefe (Ausgestellte beantragte Briefwahlunterlagen; Zulassung zurückgesandter Wahlbriefe: Rücklaufquote)  |                   |       |            |     |         |  |  |  |  |  |  |
| A  | Anträge           | 182   | ↔          | 182 | ↔       |  |  |  |  |  |  |
| B  | Zulassung         | 164   | 90,11 %    | 164 | 90,11 % |  |  |  |  |  |  |
| Erststimmen  |                   |       |            |     |         |  |  |  |  |  |  |
| ungült. Erststimmen  |                   | 4     | 2,44 %     | 4   | 2,44 %  |  |  |  |  |  |  |
| gültige Erststimmen  |                   | 160   | ↔          | 160 | ↔       |  |  |  |  |  |  |
| D1   | CDU Damm          | 78    | 48,75 %    | 78  | 48,75 % |  |  |  |  |  |  |
| D2   | SPD Lies          | 55    | 34,38 %    | 55  | 34,38 % |  |  |  |  |  |  |
| D3   | FDP Etzold        | 6     | 3,75 %     | 6   | 3,75 %  |  |  |  |  |  |  |
| D4   | GRÜNE Burgenger   | 16    | 10,00 %    | 16  | 10,00 % |  |  |  |  |  |  |
| D5   | DIE LINKE. Kindo  | 2     | 1,25 %     | 2   | 1,25 %  |  |  |  |  |  |  |
| D6   | PIRATEN Ostermann | 3     | 1,88 %     | 3   | 1,88 %  |  |  |  |  |  |  |
| Zweitstimmen   |                   |       |            |     |         |  |  |  |  |  |  |
| ung. Zweitstimmen  |                   | 3     | 1,83 %     | 3   | 1,83 %  |  |  |  |  |  |  |
| gült. Zweitstimmen   |                   | 161   | ↔          | 161 | ↔       |  |  |  |  |  |  |
| F1   | CDU               | 70    | 43,48 %    | 70  | 43,48 % |  |  |  |  |  |  |
| F2   | SPD               | 45    | 27,95 %    | 45  | 27,95 % |  |  |  |  |  |  |
| F3   | FDP               | 15    | 9,32 %     | 15  | 9,32 %  |  |  |  |  |  |  |
| F4   | GRÜNE             | 19    | 11,80 %    | 19  | 11,80 % |  |  |  |  |  |  |
| F5   | DIE LINKE.        | 1     | 0,62 %     | 1   | 0,62 %  |  |  |  |  |  |  |
| F6   | B21/RRP           | 0     | 0,00 %     | 0   | 0,00 %  |  |  |  |  |  |  |
| F7   | FREIHEIT          | 0     | 0,00 %     | 0   | 0,00 %  |  |  |  |  |  |  |
| F8   | FREIE WÄHLER      | 2     | 1,24 %     | 2   | 1,24 %  |  |  |  |  |  |  |
| F9   | NPD               | 2     | 1,24 %     | 2   | 1,24 %  |  |  |  |  |  |  |
| F10  | PBC               | 0     | 0,00 %     | 0   | 0,00 %  |  |  |  |  |  |  |
| F11  | PIRATEN           | 7     | 4,35 %     | 7   | 4,35 %  |  |  |  |  |  |  |

Das Bundesland Niedersachsen war in 87 Wahlkreise eingeteilt. Da sich stets in jedem Wahlkreis andere Personen für das Direktmandat (= Erststimme) bewerben, gab es folglich in Niedersachsen 87 Stimmzettel, die sich hinsichtlich der Erststimme unterschieden. Die Zweitstimme (blau gedruckt) war für alle Wahlkreise gleich.

Die Herstellung der Stimmzettel musste jeder Kreiswahlleiter für seinen Wahlkreis veranlassen. Hinweise für die Gestaltung gaben die Landeswahlordnung und die Landeswahlleitung.

So sollte zum Beispiel der Stimmzettel ein Papiergewicht von 90 g/qm haben und zu 100 % aus Altpapier bestehen. Die Opazität wurde auf 98 % festgelegt, um ein Durchscheinen des Ankreuzens zu verhindern.

Damit Blinde und Sehbehinderte den Stimmzettel in eine Schablone legen konnten, wurde die rechte obere Ecke millimetergenau abgeschnitten. Die Wahlvorschläge auf dem Stimmzettel wurden in einem festgelegten Abstand gedruckt.

**Stimmzettel**  
für die Wahl zum Niedersächsischen Landtag  
am 20. Januar 2013  
im Wahlkreis Nr. 70 - Friesland

**Sie haben 2 Stimmen**

hier 1 Stimme

für die Wahl  
einer/eines Wahlkreisabgeordneten

**Erststimme**

hier 1 Stimme

für die Wahl eines Landeswahlvorschlags (Partei)  
- maßgebende Stimme für die Verteilung der Sitze  
insgesamt auf einzelne Parteien -

**Zweitstimme**

|   |  |
|---|--|
| <p>1. <b>Deren, Jens, Landwirt</b><br/>Hengemann<br/>Dörgerstraße 1<br/>Christlich Demokratische Union<br/>Deutschlands in Niedersachsen</p> <p style="text-align: right;"><b>CDU</b></p> | <p><input type="radio"/> <b>CDU</b> Christlich Demokratische Union<br/>Deutschlands in Niedersachsen<br/>David Möhlert, Bönn Thomsen,<br/>Angie Cohnen</p> |
| <p>2. <b>Lies, Olaf, Diplom-Ingenieur</b><br/>Bunde<br/>Fischelweg 18<br/>Sozialdemokratische Partei Deutschlands</p> <p style="text-align: right;"><b>SPD</b></p>                        | <p><input type="radio"/> <b>SPD</b> Sozialdemokratische Partei Deutschlands<br/>Stephan Weis, Arndt Schöder-Eilers,<br/>Olaf Lies</p>                      |
| <p>3. <b>Elzold, Jost, Diplom-Volkswirt</b><br/>Voss<br/>Am den Teichweiden 15<br/>Freie Demokratische Partei</p> <p style="text-align: right;"><b>FDP</b></p>                            | <p><input type="radio"/> <b>FDP</b> Freie Demokratische Partei<br/>Dr. Stefan Bräuer, Jost Elzold,<br/>Sabine Böhm</p>                                     |
| <p>4. <b>Burgener, Uwe, Kultur-Koordinator</b><br/>Schäfers<br/>Theodor-Heuss-Ring 43<br/>BÜNDNIS 90 DIE GRÜNEN</p> <p style="text-align: right;"><b>GRÜNE</b></p>                        | <p><input type="radio"/> <b>GRÜNE</b> Bündnis 90 Die Grünen<br/>Uwe Burgener, Uwe Burgener,<br/>Ulrich Thomsen</p>   |
| <p>5. <b>Kinde, Anja, Sozialversicherungsbefragungsstelle</b><br/>Schäfers<br/>Wobbenstraße 13<br/>DIE LINKE. Niedersachsen</p> <p style="text-align: right;"><b>DIE LINKE.</b></p>       | <p><input type="radio"/> <b>DIE LINKE.</b> Die Linke. Niedersachsen<br/>Dr. Ingrid Hertz, Anja Kinde-Pösch,<br/>Sören Hertz</p>                            |
| <p>6. <b>Die Linke. Niedersachsen</b></p> <p style="text-align: right;"><b>DIE LINKE.</b></p>   | <p><input type="radio"/> <b>DIE LINKE.</b> Die Linke. Niedersachsen<br/>Dr. Ingrid Hertz, Anja Kinde-Pösch,<br/>Sören Hertz</p>                            |
| <p>7. <b>Die Freiheit. Niedersachsen</b></p> <p style="text-align: right;"><b>DIE FREIHEIT.</b></p>   | <p><input type="radio"/> <b>DIE FREIHEIT.</b> Die Freiheit. Niedersachsen<br/>Dr. Ingrid Hertz, Anja Kinde-Pösch,<br/>Sören Hertz</p>                      |
| <p>8. <b>Freie Wähler. Niedersachsen</b></p> <p style="text-align: right;"><b>FREIE WÄHLER.</b></p>   | <p><input type="radio"/> <b>FREIE WÄHLER.</b> Freie Wähler. Niedersachsen<br/>Dr. Ingrid Hertz, Anja Kinde-Pösch,<br/>Sören Hertz</p>                      |
| <p>9. <b>NPD</b></p> <p style="text-align: right;"><b>NPD</b></p>   | <p><input type="radio"/> <b>NPD</b> Nationaldemokratische Partei Deutschlands<br/>Adolf Danneberg, Patrick Kahlert,<br/>Jens Böhm</p>                      |
| <p>10. <b>PEC</b></p> <p style="text-align: right;"><b>PEC</b></p>  | <p><input type="radio"/> <b>PEC</b> Partei Christlicher Christen<br/>Sören Thomsen, Klaus-Dieter Bülthmann,<br/>Dr. Ingrid Hertz</p>                       |
| <p>11. <b>PIRATEN</b></p> <p style="text-align: right;"><b>PIRATEN</b></p>  | <p><input type="radio"/> <b>PIRATEN</b> Piratenpartei Niedersachsen<br/>Dr. Ingrid Hertz, Anja Kinde-Pösch,<br/>Sören Hertz</p>                            |

## Amtliche Einwohnerzahl am 31.12.2012 in Wangerooge

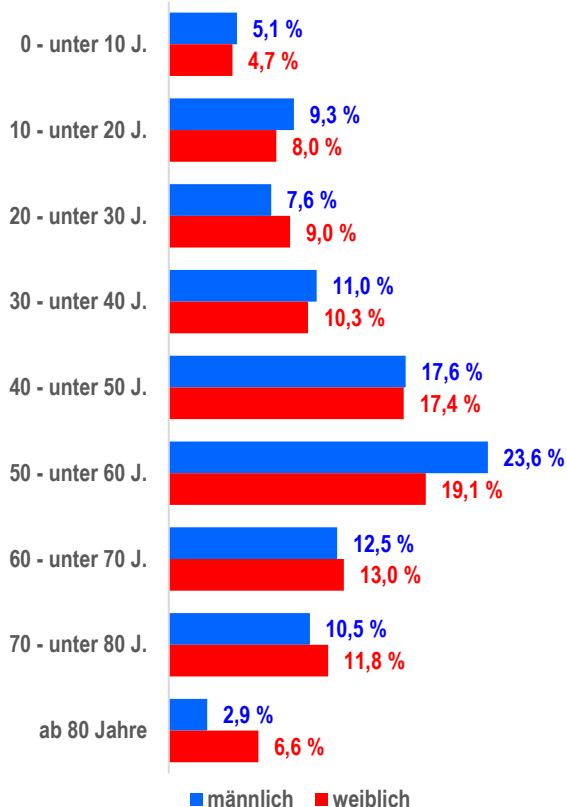
| Quelle: LSN online<br>Tabelle: A100002G | zusammen     |          | männlich   |          | weiblich   |          |
|---|--------------|----------|------------|----------|------------|----------|
|   | Pers.        | in %     | Pers.      | in %     | Pers.      | in %     |
| <b>insgesamt</b>                        | <b>1 269</b> | <b>↰</b> | <b>592</b> | <b>↰</b> | <b>677</b> | <b>↰</b> |
| Alter 0 - unter 3 Jahre                 | 22           | 1,73 %   | 11         | 1,86 %   | 11         | 1,62 %   |
| 3 - unter 5 Jahre                       | 7            | 0,55 %   | 4          | 0,68 %   | 3          | 0,44 %   |
| 5 - unter 6 Jahre                       | 5            | 0,39 %   | 1          | 0,17 %   | 4          | 0,59 %   |
| 6 - unter 10 Jahre                      | 28           | 2,21 %   | 14         | 2,36 %   | 14         | 2,07 %   |
| 10 - unter 12 Jahre                     | 15           | 1,18 %   | 9          | 1,52 %   | 6          | 0,89 %   |
| 12 - unter 15 Jahre                     | 32           | 2,52 %   | 20         | 3,38 %   | 12         | 1,77 %   |
| 15 - unter 18 Jahre                     | 32           | 2,52 %   | 14         | 2,36 %   | 18         | 2,66 %   |
| 18 - unter 20 Jahre                     | 30           | 2,36 %   | 12         | 2,03 %   | 18         | 2,66 %   |
| 20 - unter 25 Jahre                     | 57           | 4,49 %   | 24         | 4,05 %   | 33         | 4,87 %   |
| 25 - unter 30 Jahre                     | 49           | 3,86 %   | 21         | 3,55 %   | 28         | 4,14 %   |
| 30 - unter 35 Jahre                     | 67           | 5,28 %   | 27         | 4,56 %   | 40         | 5,91 %   |
| 35 - unter 40 Jahre                     | 68           | 5,36 %   | 38         | 6,42 %   | 30         | 4,43 %   |
| 40 - unter 45 Jahre                     | 104          | 8,20 %   | 48         | 8,11 %   | 56         | 8,27 %   |
| 45 - unter 50 Jahre                     | 118          | 9,30 %   | 56         | 9,46 %   | 62         | 9,16 %   |
| 50 - unter 55 Jahre                     | 157          | 12,37 %  | 80         | 13,51 %  | 77         | 11,37 %  |
| 55 - unter 60 Jahre                     | 112          | 8,83 %   | 60         | 10,14 %  | 52         | 7,68 %   |
| 60 - unter 63 Jahre                     | 57           | 4,49 %   | 34         | 5,74 %   | 23         | 3,40 %   |
| 63 - unter 65 Jahre                     | 24           | 1,89 %   | 11         | 1,86 %   | 13         | 1,92 %   |
| 65 - unter 70 Jahre                     | 81           | 6,38 %   | 29         | 4,90 %   | 52         | 7,68 %   |
| 70 - unter 75 Jahre                     | 92           | 7,25 %   | 43         | 7,26 %   | 49         | 7,24 %   |
| 75 - unter 80 Jahre                     | 50           | 3,94 %   | 19         | 3,21 %   | 31         | 4,58 %   |
| 80 - unter 85 Jahre                     | 34           | 2,68 %   | 10         | 1,69 %   | 24         | 3,55 %   |
| 85 und älter                            | 28           | 2,21 %   | 7          | 1,18 %   | 21         | 3,10 %   |

Vergleich

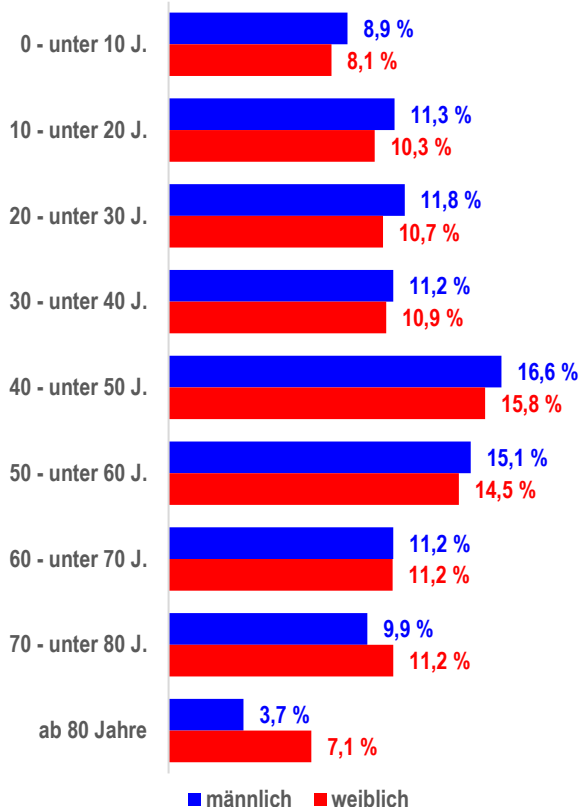
## Amtliche Einwohnerzahl am 31.12.2012 in Niedersachsen

| Quelle: LSN online<br>Tabelle: A100002G | zusammen         |          | männlich         |          | weiblich         |          |
|---|------------------|----------|------------------|----------|------------------|----------|
|   | Pers.            | in %     | Pers.            | in %     | Pers.            | in %     |
| <b>insgesamt</b>                        | <b>7 778 995</b> | <b>↰</b> | <b>3 811 002</b> | <b>↰</b> | <b>3 967 993</b> | <b>↰</b> |
| Alter 0 - unter 3 Jahre                 | 187 923          | 2,42 %   | 96 455           | 2,53 %   | 91 468           | 2,31 %   |
| 3 - unter 5 Jahre                       | 130 302          | 1,68 %   | 67 015           | 1,76 %   | 63 287           | 1,59 %   |
| 5 - unter 6 Jahre                       | 67 040           | 0,86 %   | 34 578           | 0,91 %   | 32 462           | 0,82 %   |
| 6 - unter 10 Jahre                      | 279 009          | 3,59 %   | 142 984          | 3,75 %   | 136 025          | 3,43 %   |
| 10 - unter 12 Jahre                     | 153 036          | 1,97 %   | 78 342           | 2,06 %   | 74 694           | 1,88 %   |
| 12 - unter 15 Jahre                     | 250 705          | 3,22 %   | 128 558          | 3,37 %   | 122 147          | 3,08 %   |
| 15 - unter 18 Jahre                     | 262 303          | 3,37 %   | 134 300          | 3,52 %   | 128 003          | 3,23 %   |
| 18 - unter 20 Jahre                     | 174 056          | 2,24 %   | 89 709           | 2,35 %   | 84 347           | 2,13 %   |
| 20 - unter 25 Jahre                     | 447 123          | 5,75 %   | 231 050          | 6,06 %   | 216 073          | 5,45 %   |
| 25 - unter 30 Jahre                     | 428 298          | 5,51 %   | 218 989          | 5,75 %   | 209 309          | 5,27 %   |
| 30 - unter 35 Jahre                     | 430 647          | 5,54 %   | 214 884          | 5,64 %   | 215 763          | 5,44 %   |
| 35 - unter 40 Jahre                     | 429 662          | 5,52 %   | 213 579          | 5,60 %   | 216 083          | 5,45 %   |
| 40 - unter 45 Jahre                     | 575 766          | 7,40 %   | 288 055          | 7,56 %   | 287 711          | 7,25 %   |
| 45 - unter 50 Jahre                     | 686 713          | 8,83 %   | 346 443          | 9,09 %   | 340 270          | 8,58 %   |
| 50 - unter 55 Jahre                     | 625 335          | 8,04 %   | 314 355          | 8,25 %   | 310 980          | 7,84 %   |
| 55 - unter 60 Jahre                     | 526 924          | 6,77 %   | 261 687          | 6,87 %   | 265 237          | 6,68 %   |
| 60 - unter 63 Jahre                     | 297 235          | 3,82 %   | 146 842          | 3,85 %   | 150 393          | 3,79 %   |
| 63 - unter 65 Jahre                     | 188 881          | 2,43 %   | 93 625           | 2,46 %   | 95 256           | 2,40 %   |
| 65 - unter 70 Jahre                     | 386 682          | 4,97 %   | 187 742          | 4,93 %   | 198 940          | 5,01 %   |
| 70 - unter 75 Jahre                     | 472 726          | 6,08 %   | 222 938          | 5,85 %   | 249 788          | 6,30 %   |
| 75 - unter 80 Jahre                     | 352 375          | 4,53 %   | 155 960          | 4,09 %   | 196 415          | 4,95 %   |
| 80 - unter 85 Jahre                     | 224 741          | 2,89 %   | 87 210           | 2,29 %   | 137 531          | 3,47 %   |
| 85 und älter                            | 201 513          | 2,59 %   | 55 702           | 1,46 %   | 145 811          | 3,67 %   |

### Wangerooge: Einwohneranteile am 31.12.2012 in Altersgruppen



### Niedersachsen: Einwohneranteile am 31.12.2012 in Altersgruppen



Quelle aller Daten: Landesamt für Statistik Niedersachsen <https://www1.nls.niedersachsen.de/Statistik/default.asp>

| Sozialpfl. Beschäftigte am 30.06.2012 mit Wohnort Wangerooze                            |                                       |            |  |            |  |  |
|---|---------------------------------------|------------|--|------------|--|--|
| Beschäftigte insgesamt  |                                       |            |  |            |  |  |
| Quelle: LSN online  | zusammen                              | männlich   |  | weiblich   |  |  |
| Tabelle: W70I5103   | Land-, Forst- und Fischereiwirtschaft |            |  |            |  |  |
| insgesamt   | ↔                                     | ↔          |  | ↔          |  |  |
| Alter 15 - unter 25 J.  | #DIV/0!                               | -          |  | -          |  |  |
| 25 - unter 45 J.  | #DIV/0!                               | -          |  | -          |  |  |
| 45 Jahre und älter  | #DIV/0!                               | -          |  | -          |  |  |
| Produzierendes Gewerbe  |                                       |            |  |            |  |  |
| insgesamt   | 54 ↔                                  | 45 ↔       |  | 9 ↔        |  |  |
| Alter 15 - unter 25 J.  | 9 16,7 %                              | 9 20,0 %   |  | -          |  |  |
| 25 - unter 45 J.  | 23 42,6 %                             | 19 42,2 %  |  | 4 44,4 %   |  |  |
| 45 Jahre und älter  | 22 40,7 %                             | 17 37,8 %  |  | 5 55,6 %   |  |  |
| Handel, Verkehr, Lagerei, Gastgewerbe   |                                       |            |  |            |  |  |
| insgesamt   | 318 ↔                                 | 149 ↔      |  | 169 ↔      |  |  |
| Alter 15 - unter 25 J.  | 36 11,3 %                             | 18 12,1 %  |  | 18 10,7 %  |  |  |
| 25 - unter 45 J.  | 132 41,5 %                            | 60 40,3 %  |  | 72 42,6 %  |  |  |
| 45 Jahre und älter  | 150 47,2 %                            | 71 47,7 %  |  | 79 46,7 %  |  |  |
| Sonstige Dienstleistungen   |                                       |            |  |            |  |  |
| insgesamt   | 212 ↔                                 | 93 ↔       |  | 119 ↔      |  |  |
| Alter 15 - unter 25 J.  | 19 9,0 %                              | 9 9,7 %    |  | 10 8,4 %   |  |  |
| 25 - unter 45 J.  | 77 36,3 %                             | 25 26,9 %  |  | 52 43,7 %  |  |  |
| 45 Jahre und älter  | 116 54,7 %                            | 59 63,4 %  |  | 57 47,9 %  |  |  |
| Alle Wirtschaftsbereiche  |                                       |            |  |            |  |  |
| insgesamt   | 584 ↔                                 | 287 ↔      |  | 297 ↔      |  |  |
| Alter 15 - unter 25 J.  | 64 11,0 %                             | 36 12,5 %  |  | 28 9,4 %   |  |  |
| 25 - unter 45 J.  | 232 39,7 %                            | 104 36,2 % |  | 128 43,1 % |  |  |
| 45 Jahre und älter  | 288 49,3 %                            | 147 51,2 % |  | 141 47,5 % |  |  |
| Tabelle: Strich = kein Wert vorhanden Punkt = Wert wegen Statistikgeheimnis unterdrückt |                                       |            |  |            |  |  |

| Wangerooze: Empfänger von Mindestsicherung am 31.12.2012  |          |           |  |           |
|---|----------|-----------|--|-----------|
| Umfang: Empfänger von Arbeitslosengeld II, Sozialgeld, lfd. Hilfe zum Lebensunterhalt außerhalb v. Einrichtungen, Grundsicherung (Alter, Erwerbsminderung), Sozialhilfe, Asylleistungen |          |           |  |           |
| Tabelle: K2550120   | zusammen | männlich  |  | weiblich  |
| Deutsche  | 37       |           |  |           |
| Nichtdeutsche   | 1        |           |  |           |
| insgesamt   | 38       | 19 50,0 % |  | 19 50,0 % |
| Anteil Einwohner  | ↪ 3,0 %  | ↪ 3,2 %   |  | ↪ 2,8 %   |

| Wangerooze: Bevölkerungsveränderung 2012 |              |            |  |            |
|--|--------------|------------|--|------------|
|  | zusammen     | männlich   |  | weiblich   |
| Einwohnerentwicklung im Jahresverlauf    |              |            |  |            |
| Natürliche Bevölkerungsbewegung          |              |            |  |            |
| Geburten                                 | 8            | 5          |  | 3          |
| Sterbefälle                              | 15           | 9          |  | 6          |
| Saldo                                    | -7 -0,5 %    | -4 -0,7 %  |  | -3 -0,4 %  |
| Wanderungen                              |              |            |  |            |
| Zuzüge                                   | 121          | 52         |  | 69         |
| Fortzüge                                 | 121          | 49         |  | 72         |
| Saldo                                    | 0,0 %        | 3 0,5 %    |  | -3 -0,4 %  |
| Bevölkerungsveränderung insgesamt        |              |            |  |            |
| Gesamtsaldo                              | -7 -0,5 %    | -1 -0,2 %  |  | -6 -0,9 %  |
| Einwohnerzahl am Jahresende              |              |            |  |            |
| insgesamt                                | 1 269 ↔      | 592 ↔      |  | 677 ↔      |
| davon Deutsche                           | 1 199 94,5 % | 563 95,1 % |  | 636 93,9 % |
| davon Nichtdeutsche                      | 70 5,5 %     | 29 4,9 %   |  | 41 6,1 %   |

| Sozialpfl. Beschäftigte am 30.06.2012 mit Wohnort Wangerooze                            |                                       |           |  |           |  |  |
|---|---------------------------------------|-----------|--|-----------|--|--|
| nur in Teilzeit Beschäftigte  |                                       |           |  |           |  |  |
| Quelle: LSN online  | zusammen                              | männlich  |  | weiblich  |  |  |
| Tabelle: W70I5103   | Land-, Forst- und Fischereiwirtschaft |           |  |           |  |  |
| insgesamt   | ↔                                     | ↔         |  | ↔         |  |  |
| Alter 15 - unter 25 J.  | #DIV/0!                               | -         |  | -         |  |  |
| 25 - unter 45 J.  | #DIV/0!                               | -         |  | -         |  |  |
| 45 Jahre und älter  | #DIV/0!                               | -         |  | -         |  |  |
| Produzierendes Gewerbe  |                                       |           |  |           |  |  |
| insgesamt   | 4 ↔                                   | ↔         |  | 4 ↔       |  |  |
| Alter 15 - unter 25 J.  | 0,0 %                                 | -         |  | -         |  |  |
| 25 - unter 45 J.  | 0,0 %                                 | -         |  | -         |  |  |
| 45 Jahre und älter  | 4 #####                               | .         |  | 4 #####   |  |  |
| Handel, Verkehr, Lagerei, Gastgewerbe   |                                       |           |  |           |  |  |
| insgesamt   | 76 ↔                                  | 21 ↔      |  | 55 ↔      |  |  |
| Alter 15 - unter 25 J.  | 5 6,6 %                               | .         |  | 5 9,1 %   |  |  |
| 25 - unter 45 J.  | 34 44,7 %                             | 8 38,1 %  |  | 26 47,3 % |  |  |
| 45 Jahre und älter  | 37 48,7 %                             | 13 61,9 % |  | 24 43,6 % |  |  |
| Sonstige Dienstleistungen   |                                       |           |  |           |  |  |
| insgesamt   | 54 ↔                                  | 4 ↔       |  | 50 ↔      |  |  |
| Alter 15 - unter 25 J.  | 3 5,6 %                               | .         |  | 3 6,0 %   |  |  |
| 25 - unter 45 J.  | 18 33,3 %                             | .         |  | 18 36,0 % |  |  |
| 45 Jahre und älter  | 33 61,1 %                             | 4 #####   |  | 29 58,0 % |  |  |
| Alle Wirtschaftsbereiche  |                                       |           |  |           |  |  |
| insgesamt   | 134 ↔                                 | 25 ↔      |  | 109 ↔     |  |  |
| Alter 15 - unter 25 J.  | 8 6,0 %                               | 0,0 %     |  | 8 7,3 %   |  |  |
| 25 - unter 45 J.  | 52 38,8 %                             | 8 32,0 %  |  | 44 40,4 % |  |  |
| 45 Jahre und älter  | 74 55,2 %                             | 17 68,0 % |  | 57 52,3 % |  |  |
| Tabelle: Strich = kein Wert vorhanden Punkt = Wert wegen Statistikgeheimnis unterdrückt |                                       |           |  |           |  |  |

| Niedersachsen: Empfänger von Mindestsicherung am 31.12.2012   |                |                |  |                |
|---|----------------|----------------|--|----------------|
| Umfang: Empf. von Arbeitslosengeld II, Sozialgeld, lfd. Hilfe zum Lebensunterhalt außerhalb v. Einricht., Grundsicherung (Alter, Erwerbsminderung), Sozialhilfe, Asylleistungen |                |                |  |                |
| Tabelle: K2550120   | zusammen       | männlich       |  | weiblich       |
| Deutsche  | 541 838 77,3 % |                |  |                |
| Nichtdeutsche   | 159 070 22,7 % |                |  |                |
| insgesamt   | 700 908        | 344 413 49,1 % |  | 356 495 50,9 % |
| Anteil Einwohner  | ↪ 9,0 %        | ↪ 9,0 %        |  | ↪ 9,0 %        |

| Wangerooze: Schwerbehinderte am 31.12.2012 |               |            |  |            |
|--|---------------|------------|--|------------|
| Quelle: LSN online                         | zusammen      | männlich   |  | weiblich   |
| Tabelle: K2401051                          | Personer in % | Pers. in % |  | Pers. in % |
| Einwohner                                  | 1 269 ↔       | 592 ↔      |  | 677 ↔      |
| dar. mit einer Behind.                     | 41            |            |  |            |
| dar. mit mehreren B.                       | 50            |            |  |            |
| insgesamt                                  | 91 7,2 %      | 46 7,8 %   |  | 45 6,6 %   |
| Grad der Behinderung                       |               |            |  |            |
| insgesamt                                  | 91 ↔          |            |  |            |
| 50   | 21 23,1 %     |            |  |            |
| 60   | 17 18,7 %     |            |  |            |
| 70   | 13 14,3 %     |            |  |            |
| 80   | 15 16,5 %     |            |  |            |
| 90   | 6 6,6 %       |            |  |            |
| 100  | 19 20,9 %     |            |  |            |

Statistik bezieht sich stets auf (letzte) ungerade Jahreszahl

Quelle aller Daten: Landesamt für Statistik Niedersachsen <https://www1.nls.niedersachsen.de/Statistik/default.asp>

Fehlende Daten können vorhanden sein, sind jedoch wegen des Statistikgeheimnisses unterdrückt (Einzelfälle dürfen nicht rekonstruiert werden)