



# 10. Direktwahl des Europäischen Parlaments 2024

## Wangerooge

Gemeinde im Landkreis Friesland (Niedersachsen in Deutschland)

Amtlicher Gemeindeschlüssel (AGS): 03 455 021



Wangerooge

**Wahllokal**

Daten und Fakten  
rund um die

**Europawahl**

**09.06.2024**

### Inhalt

Zahlen: Seitenzahlen (Blattnummern dieser Veröffentlichung)

#### Quellen

Websites der (Wahl-)Behörden  
Jeweilige lokale Presse  
Eigene Recherchen

#### Verwendete Software

Excel (Microsoft 365)  
PDF24 (geek Software GmbH)

#### Gestaltung / Zusammenstellung

Rudolf Perkams  
(Impressum auf Blatt 3)

	3	Wählbare Parteien
	4	Details zu dieser Wahl
	5	Ergebn. insg. Diagramme
	7	Vergleich der Ergebnisse
	8	Karte Wahlbezirke

	9	Muster der Stimmzettel
	11	Wahlräume dieser Wahl
	12	Strukturdaten Bevölkerung
	14	Zensus 2022 (Örtl. Daten)

**Endgültige Wahlergebnisse**

Ziel dieser neutralen Veröffentlichung ist es, Wahlergebnisse nachvollziehbar wie möglich darzustellen.

Es werden die vom zuständigen Wahlausschuss in einer öffentlichen Sitzung endgültig festgestellten Ergebnisse aufgeführt. Es sind also eventuell marginale Änderungen gegenüber den am Wahlabend von den Medien genannten Zahlen möglich.

Diese Publikation ist **sehr umfangreich**. So ist für Außenstehende anhand der Wahlbezirksnummer nicht immer erkennbar, welche Fläche der Wahlbezirk umfasst. Deshalb sind die Ergebnisse **zusätzlich nach den im Bewusstsein der Bevölkerung bestehenden Wohngebieten** in alphabetischer Reihenfolge aufgeführt.

**Besonders gestaltete Diagramme**

In den Ergebnistabellen sind die Parteien in der gleichen Reihenfolge wie auf dem Stimmzettel aufgeführt (wahlgesetzlich festgelegt). Die Reihenfolge ist deshalb von Wahl zu Wahl unterschiedlich.

Diese Publikation enthält zur Verdeutlichung mancher Teilergebnisse eigene erstellte Diagramme. Um optisch einen Vergleich mit anderen Wahlen und anderen Wahl-gebieten zu ermöglichen, sind viele Schaubilder nach einer besonderen Logik gestaltet. So werden nur die Parteien aufgeführt, die auch im Deutschen Bundestag vertreten sind. Es gilt das dort für die Zuweisung der Sitze verwendete **Parteienspektrum**. Die Partei LINKE ist z.B. tatsächlich auch links platziert.

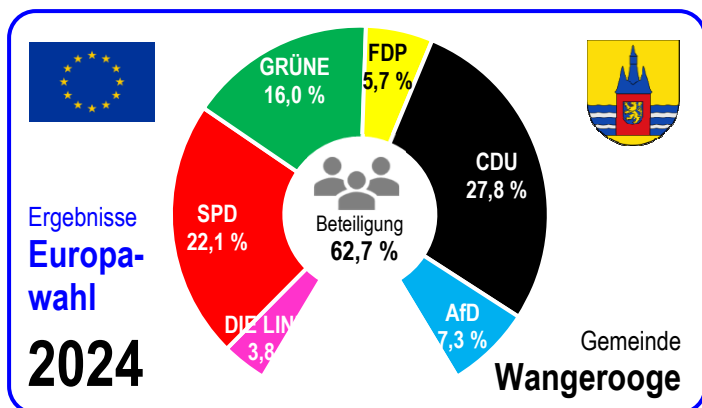
**Zusätzliche amtliche Statistiken**

Diese Abhandlung enthält außer den Wahlergebnissen auch Statistiken mit Strukturmerkmalen des Gebietes. Irgendwelche Schlussfolgerungen (z.B. ... wegen der Arbeitslosigkeit wird die Partei XYZ gewählt ...) mögen jedoch andere Personen ziehen.

**Kleinräumige Aufteilung der Briefwahl-Ergebnisse**

In diesem Ort wurde außer dem einzigen Wahlbezirk noch ein Briefwahlbezirk gebildet.

Im Endergebnis dieses Ortes sind somit die Feststellungen im Urnenwahlbezirk und im Briefwahlbezirk enthalten. Es ist keine kleinräumige Aufteilung vorzunehmen.



## Teilnehmende Parteien in Niedersachsen

In den Ergebnistabellen sind die Parteien in dieser Reihenfolge aufgeführt (wie auf dem Stimmzettel)

Kurzbezeichnung Langbezeichnung der Partei

D1	CDU	Christlich Demokratische Union Deutschlands in Niedersachsen
D2	GRÜNE	BÜNDNIS 90 / DIE GRÜNEN
D3	SPD	Sozialdemokratische Partei Deutschlands
D4	AfD	Alternative für Deutschland
D5	FDP	Freie Demokratische Partei
D6	DIE LINKE	DIE LINKE
D7	Die PARTEI	Partei für Arbeit, Rechtsstaat, Tierschutz u. basisdemokratische Initiative
D8	Tierschutzpartei	PARTEI MENSCH UMWELT TIERSCHUTZ
D9	PIRATEN	Die Piratenpartei
D10	FREIE WÄHLER	FREIE WÄHLER
D11	FAMILIE	Familien-Partei Deutschlands
D12	Volt	Volt Deutschland
D13	ÖDP	Ökologisch-Demokratische Partei - Die Naturschutzpartei
D14	ERSCHUTZ hier!	Aktion Partei für Tierschutz
D15	MERA25	MERA25 - Gemeinsam für Europäische Unabhängigkeit
D16	HEIMAT	Die Heimat
D17	PdH	Partei der Humanisten
D18	Bündnis C	Bündnis C - Christen für Deutschland
D19	PfsV	Partei für schulmedizinische Verjüngungsforschung
D20	BIG	Bündnis für Innovation & Gerechtigkeit
D21	MENSCHL. WELT	Menschliche Welt - für das Wohl und Glücklichein aller
D22	DKP	Deutsche Kommunistische Partei
D23	MLPD	Marxistisch-Leninistische Partei Deutschlands
D24	SGP	Sozialistische Gleichheitspartei, Vierte Internationale
D25	ABG	Aktion Bürger für Gerechtigkeit
D26	dieBasis	Basisdemokratische Partei Deutschland
D27	BD	BÜNDNIS DEUTSCHLAND
D28	BSW	Bündnis Sahra Wagenknecht - Vernunft und Gerechtigkeit
D29	DAVA	Demokratische Allianz für Vielfalt und Aufbruch
D30	KLIMALISTE	Klimaliste Deutschland
D31	LETZTE GENER.	Parlament aufmischen - Stimme der Letzten Generation
D32	PDV	Partei der Vernunft
D33	PdF	Partei des Fortschritts
D34	V-Partei <sup>3</sup>	V-Partei <sup>3</sup> - Partei für Veränderung, Vegetarier und Veganer

Logos der teilnehmenden Parteien



**Zusammenstellung:  
Rudolf Perkams**

Mitscherlichstraße 56  
26382 Wilhelmshaven  
Telefon: 04421/918001 (AB)  
E-Mail: rudolf@perkams.eu

Er leitete als kommunaler Beamter das Wahlamt Wilhelmshaven von 1986 bis zur hinausgeschobenen Pensionierung 2014. In dieser Zeit organisierte er 6 Europawahlen, 8 Bundestagswahlen, 7 Landtagswahlen und insgesamt 24 kommunale Wahlen.

Sollte durch irgendeine Formulierung oder Gestaltung der Eindruck einer Parteilichkeit entstehen, so erfolgt diese ohne jede Absicht. Diagramme und Grafiken enthalten zur Anschaulichkeit nur die stimmenbesten Parteien.

**Rechtsgrundlagen**

**Wahlrecht:** Europawahlgesetz und Europawahlordnung  
(mit Einbeziehung des Bundeswahlgesetzes)

**Sitzverteilung**

**Anzahl Sitze:** 96 Sitze für Deutschland  
(Europäisches Parlament: 720 Sitze insgesamt)

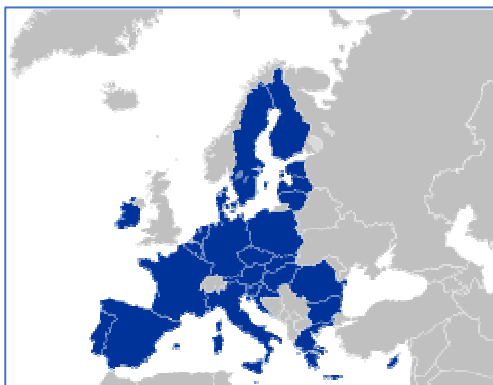
**Sperrklausel:** keine vorhanden  
(eine Sperrklausel auf europäischer Ebene wird frühestens ab 2029 erfolgen; mathematische faktische Hürde bei etwa 0,5 % der Stimmen)

**Zuordnung:** Divisorverfahren mit Standardrundung  
(Sainte-Laguë/Schepers-Verfahren)

**Wählerverzeichnis**

**Herkunft:** Deutsche;  
ferner auf Antrag hier wohnhafte Staatsangehörige eines Mitgliedstaates der Europäischen Union (kein Antrag notwendig, wenn bereits bei der Europawahl vor 5 Jahren in einem deutschen Wählerverzeichnis aufgenommen und kein zwischenzeitlicher Fortzug ins Ausland)

**Entscheidung:** bei Eintragung im deutschen Wählerverzeichnis dann keine Wahl im anderen EU-Staat möglich (Strafbarkeit bei doppelter Stimmabgabe)



Europäische Union zur Europawahl 2024

**Mindestalter:** **Neu:** Vollendung des **16. Lebensjahres** am Wahltag  
(Wählbarkeit: Vollendung des 18. Lebensjahres)

**Wohnsitz:** seit mindestens 3 Monaten in Deutschland gemeldet bzw. ständiger Aufenthalt  
(auf Antrag auch außerhalb der Europäischen Union wohnhafte Deutsche: Eintragung im Wählerverzeichnis des letzten Wohnortes vor dem Fortzug)

**Zuordnung:** entsprechend der Adresse des Wohnsitzes in dem zugehörigen Wahlbezirk des Ortes

**Erfassung:** Eintragung im Wählerverzeichnis dieses Wahlbezirks am 42. Tag vor der Wahl  
(bei nachträglichem Umzug oder Fortzug eine Korrektur nur noch in bestimmten Fällen)

**Wahlablauf**

**Wahlzeit:** in Deutschland von 8.00 bis 18.00 Uhr

**Wahlsystem:** Jede wählende Person hatte eine Stimme.

**Briefwahl:** keine personenbezogene Einschränkungen

**Stimmzettel:** einheitlich in Niedersachsen

**Wahlgebiet**

**Wahlkreis:** Landkreis Friesland (insgesamt)

**Einteilung:** Kreisangehörige Gemeinde Wangerooge:  
(Nordseeheilbad)  
mit 1 Wahlbezirk  
und 1 Briefwahlbezirk

**Ortsteile:** **eigene Zusammenfassung von Ergebnissen nach Ortsteilen bzw. Wohngebieten im Bewusstsein der Bevölkerung**

**Organisation**

**Wahlvorstände:** je (Brief-)Wahlbezirk ein (Brief-)Wahlvorstand (ehrenamtlich bis zu 9 Personen)

**Übermittlung:** telefonisch am Wahlabend an Wahlbehörde; danach förmlich mit (Brief-)Wahlniederschrift mit den Unterschriften der Mitglieder der Brief-)Wahlvorstände

**Veröffentlichung:** im Internet [www.gemeinde.wangerooge.de](http://www.gemeinde.wangerooge.de)

**Software:** Votemanager von vote-iT-GmbH, Aachen

**Kontrolle:** Wahlausschuss mit 6 ehrenamtl. Mitgliedern

**Definitionen**

**Wahlberechtigte:** Unterscheidung nach Art der Teilnahme:  
A1 = Wahlraum (ohne Antrag auf Briefwahl)  
A2 = Briefwahl (Unterlagen beantragt und übermittelt; Sperre im Wählerverzeichnis)  
A3 = nachträglich am Wahltag erfasst  
A = insges. (alle Pers. im Wählerverzeichnis)

**Wählende:** Wahlraum: Stimmzettel-Einwurf in Wahlurne  
Wahlbriefe: Zustellung an Wahlbehörde spätestens bis 18:00 Uhr am Wahltag  
(Zulassung eingegangener Wahlbriefe nur bei förmlicher Korrektheit)

**Bekanntgabe**

**Ergebnisse:** nach erster Plausibilitätsprüfung der eingegangenen Wahldaten sofort im Internet

**Gültigkeit:** zunächst nur vorläufig bis zur endgültigen Entscheidung des Wahlausschusses

**Tabellen der Wahlbezirke**

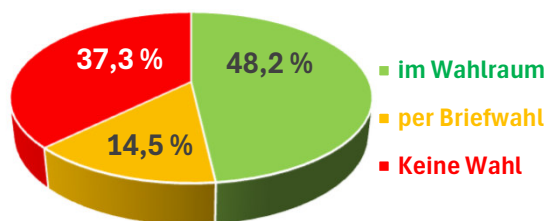
**Urnenwahl:** Feststellungen des Wahlvorstandes mit Bekanntgabe an die Öffentlichkeit

**Briefwahl:** Feststellungen des Briefwahlvorstandes nur für den Briefwahlbezirk und Bekanntgabe;  
**eigene nicht amtliche Aufteilung der Briefwahlergebnisse auf die Wahlbezirke (jeweils prozentual umgerechnet auf der Basis der Menge der beantragten Wahlbriefe in den jeweiligen Wahlbezirken)**

**Summenbildung:** **eigene nicht amtliche Zusammenfassung der Ergebnisse der Urnenwahl und der anteiligen Briefwahl je Wahlbezirk**

**Diagramme:** **eigene nicht amtliche Darstellung der Wahldaten nach verschiedenen Gesichtspunkten (Anordnung der Parteien gemäß der Sitzverteilung im Deutschen Bundestag)**

## Wahlbeteiligung Wangerooze



Fläche 2024	km²	Anteil
insgesamt:	4,97	←
dar. Siedlung	1,67	33,6 %
dar. Verkehr	0,69	13,9 %
dar. Vegetation	2,53	50,9 %

## Wetter

mittags am Wahltag

Temperatur: 16°

Bewölkung: stark bewölkt

Wangerooze zusammen	insgesamt
Urnenwahl und Briefwahl	Urnenwahl Ergebnis im Wahlraum
	Briefwahl Auswertung der zugew. Wahlbriefe

## Wählerverzeichnis

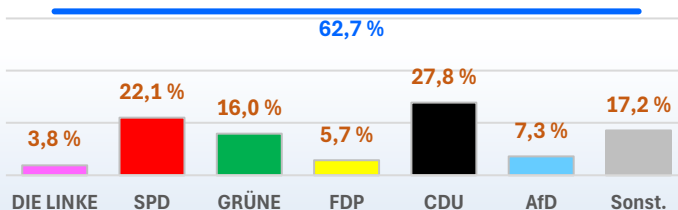
Wahlberechtigte P.	917	←	752	←	165	←
Stimmfähige Personen	575	62,70 %	442	58,78 %	133	80,61 %

## Auszahlungen

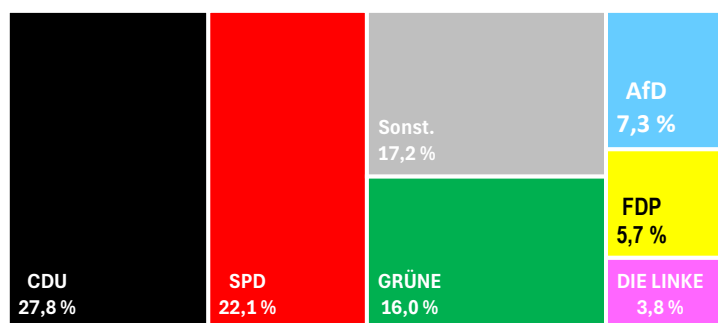
ungültige Stimmen	0		0,00 %	0	0,00 %
gültige Stimmen	575	←	442	←	133

D1	CDU	160	27,83 %	118	26,70 %	42	31,58 %
D2	GRÜNE	92	16,00 %	59	13,35 %	33	24,81 %
D3	SPD	127	22,09 %	101	22,85 %	26	19,55 %
D4	AfD	42	7,30 %	37	8,37 %	5	3,76 %
D5	FDP	33	5,74 %	28	6,33 %	5	3,76 %
D6	DIE LINKE	22	3,83 %	20	4,52 %	2	1,50 %
D7	Die PARTEI	15	2,61 %	15	3,39 %	0	0,00 %
D8	Tierschutzpartei	11	1,91 %	10	2,26 %	1	0,75 %
D9	PIRATEN	5	0,87 %	1	0,23 %	4	3,01 %
D10	FREIE WÄHLER	2	0,35 %	2	0,45 %	0	0,00 %
D11	FAMILIE	6	1,04 %	5	1,13 %	1	0,75 %
D12	Volt	13	2,26 %	10	2,26 %	3	2,26 %
D13	ÖDP	3	0,52 %	3	0,68 %	0	0,00 %
D14	TIERSCHUTZ hier!	1	0,17 %	1	0,23 %	0	0,00 %
D15	MERA25	2	0,35 %	2	0,45 %	0	0,00 %
D16	HEIMAT	0	0,00 %	0	0,00 %	0	0,00 %
D17	PdH	2	0,35 %	2	0,45 %	0	0,00 %
D18	Bündnis C	0	0,00 %	0	0,00 %	0	0,00 %
D19	PfsV	0	0,00 %	0	0,00 %	0	0,00 %
D20	BIG	0	0,00 %	0	0,00 %	0	0,00 %
D21	MENSCHL. WELT	1	0,17 %	1	0,23 %	0	0,00 %
D22	DKP	0	0,00 %	0	0,00 %	0	0,00 %
D23	MLPD	0	0,00 %	0	0,00 %	0	0,00 %
D24	SGP	0	0,00 %	0	0,00 %	0	0,00 %
D25	ABG	0	0,00 %	0	0,00 %	0	0,00 %
D26	dieBasis	2	0,35 %	1	0,23 %	1	0,75 %
D27	BD	3	0,52 %	2	0,45 %	1	0,75 %
D28	BSW	26	4,52 %	20	4,52 %	6	4,51 %
D29	DAVA	0	0,00 %	0	0,00 %	0	0,00 %
D30	KLIMALISTE	0	0,00 %	0	0,00 %	0	0,00 %
D31	LETZTE GENER.	1	0,17 %	0	0,00 %	1	0,75 %
D32	PDV	1	0,17 %	1	0,23 %	0	0,00 %
D33	PdF	4	0,70 %	2	0,45 %	2	1,50 %
D34	V-Partei³	1	0,17 %	1	0,23 %	0	0,00 %

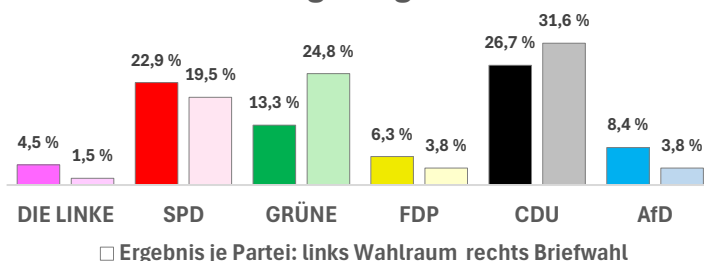
## Partei-Ergebnisse und Wahlbeteiligung in Wangerooze



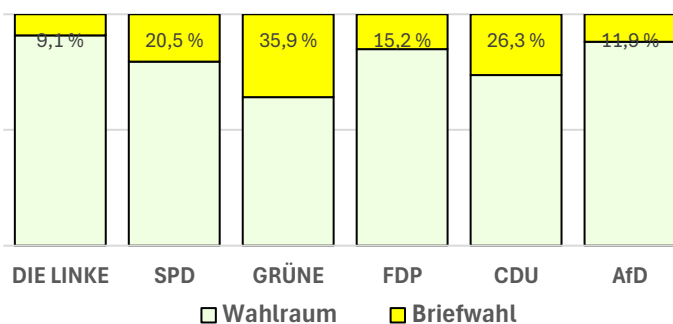
## Proportionale Ansicht der Prozentergebnisse



## Wahlmethode Wangerooze



## Anteil Briefwahlstimmen an erzielten Stimmen in Wangerooze



### Wangerooze: %-Ergebnisse der Wohngebiete (mit Briefwahl-Anteil)

Gemeinde insgesamt

**3,8 %**

22,1 %

16,0 %

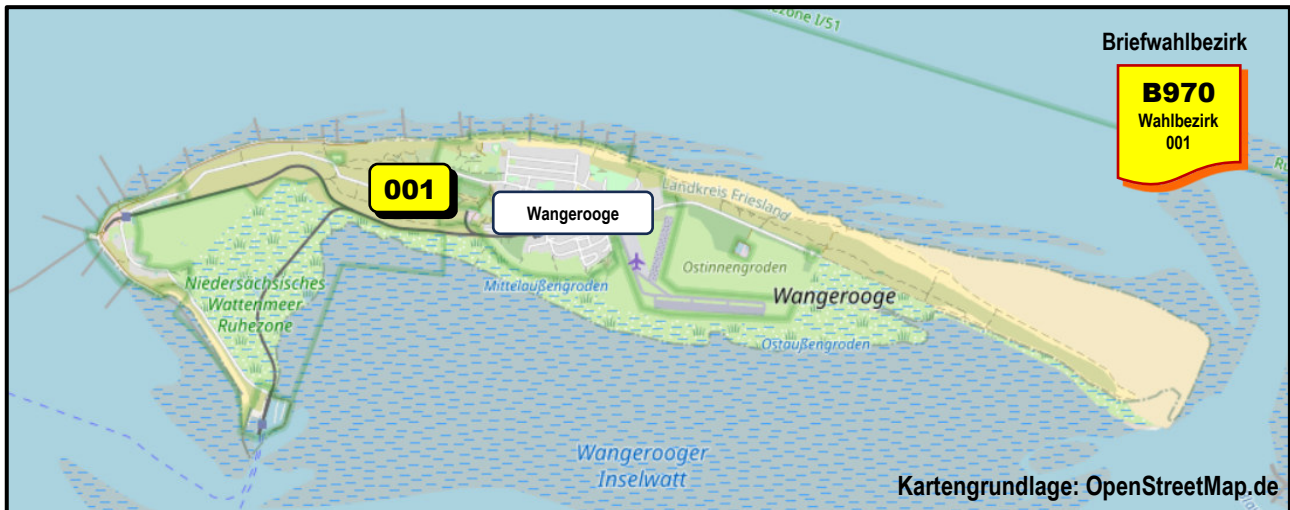
**5,7 %**

**27,8 %**

7,3 %

■ DIE LINKE ■ SPD ■ GRÜNE ■ FDP ■ CDU ■ AfD

[illegible]



Auf der Insel gibt es keine weiteren Aufteilungen in Wahlbezirke bzw. Briefwahlbezirke

Da für alle Landkreise und kreisfreie Städte in Niedersachsen der gleiche Stimmzettel galt, organisierte die Niedersächsische Landeswahlleitung auf Wunsch den gemeinsamen Druck dieser Stimmzettel. Wegen der Vielzahl der teilnehmenden Parteien war die Länge des Stimmzettels eine drucktechnische Herausforderung. Es gab mehrere Vorgaben für Herstellung und Qualität.

Vorgaben waren das DIN-A-4-Querformat, ein oberer Rand von 5,5 cm und eine Kästchenhöhe von 2 cm für jede Partei. So war es möglich, Stimmzettelschablonen für Blinde herzustellen. Rechts oben wurde der Stimmzettel für das Einlegen des Stimmzettels in die Schablone abgeschnitten. Weitere Merkmale des Stimmzettels: 100 % Altpapier, Gewicht 90 g/qm, Opazität 98 %.

Verkleinerung

## Stimmzettel

für die Wahl der Abgeordneten des Europäischen Parlaments am 9. Juni 2024 im Land Niedersachsen

Sie haben 1 Stimme

bitte  
ankreuzen

1	<b>CDU Christlich Demokratische Union Deutschlands in Niedersachsen</b> 1. David McAllister, MdEP, Rechtsanwalt, Geestland, 2. Lena Düpont, MdEP, Politikwissenschaftlerin, Gifhorn, 3. Jens Gieseke, Rechtsanwalt, Sögel, 4. Jochen Steinkamp, Politikwissenschaftler, Lohne (Oldenburg), 5. Karoline Czychon, Unternehmensberaterin, Hannover, 6. Annelene Bormann, Studienrätin, Staufenberg, 7. Dr. Alexander Börger, Prozessmanager, Lehre, 8. Melanie Nonte, Dipl.-Oecotrophologin (FH), Hesel, 9. Annabell von der Wense, Dipl.-Kauffrau, Ritterhude, 10. Christian-Tobias Gerlach, Polizeivollzugsbeamter, Lüneburg	- Liste für das Land Niedersachsen -	<input type="radio"/>
2	<b>GRÜNE BÜNDNIS 90/DIE GRÜNEN</b> 1. Theresa Reintke, MdEP, Duisburg (NW), 2. Dr. Sergey Lagodinsky, MdEP, Berlin (BE), 3. Anna Cavazzini, Politikwissenschaftlerin, Berlin (BE), 4. Michael Bloss, MdEP, Stuttgart (BW), 5. Dr. Hannah Neumann, Friedens- und Konfliktforscherin, Berlin (BE), 6. Martin Häusling, Biobauer, Bad Zwesten (HE), 7. Katrin Langensiepen, MdEP, Burgwedel (NI), 8. Erik Marquardt, Fotograf, Berlin (BE), 9. Jutta Paulus, Apothekerin, Neustadt an der Weinstraße (RP), 10. Daniel Freund, Antikorruptionsbeauftragter, Aachen (NW)	- Gemeinsame Liste für alle Länder -	<input type="radio"/>
3	<b>SPD Sozialdemokratische Partei Deutschlands</b> 1. Katarina Barley, MdEP, Juristin, Schweich (RP), 2. Jens Geler, MdEP, Essen (NW), 3. Maria Noichl, Hauswirtschaftswissenschaftlerin, Fachlehrerin, Rosenheim (BY), 4. Bernd Lange, MdEP, Burgdorf (NI), 5. Birgit Sippel, MdEP, Fremdsprachenkorrespondentin, Amsberg (NW), 6. René Repasi, Universitätsprofessor, Karlsruhe (BW), 7. Gabriele Bischoff, MdEP, Berlin (BE), 8. Udo Bullmann, MdEP, Bielefeld (HE), 9. Delara Burkhardt, Sozialökonomin, Kiel (SH), 10. Matthias Ecke, MdEP, Dresden (SN)	- Gemeinsame Liste für alle Länder -	<input type="radio"/>
4	<b>AfD Alternative für Deutschland</b> 1. Dr. Maximilian Eugen Krah, MdEP, Dresden (SN), 2. Petr Bystron, MdB, Unternehmer, München (BY), 3. René Aust, MdB, TH, Schmalkalden (TH), 4. Christine Anderson, MdEP, Brüssel (Belgien), 5. Alexander Jungbluth, Volkswirt (M. Sc.), Dexheim (RP), 6. Dr. Marc Jongen, MdB, Karlsruhe (BW), 7. Markus Buchheit, MdEP, Pollenfeld (BY), 8. Dr. Hans Ludwig Neuhoft, Professor, Bonn (NW), 9. Irmhild Bolldorf, Geschäftsführerin, Königswinter (NW), 10. Arno Bauser, Angestellter, Stendal (ST)	- Gemeinsame Liste für alle Länder -	<input type="radio"/>
5	<b>FDP Freie Demokratische Partei</b> 1. Dr. Marie-Agnes Strack-Zimmermann, MdB, Düsseldorf (NW), 2. Svenja Hahn, MdEP, Hamburg (HH), 3. Andreas Glück, Arzt, Münsingen (BW), 4. Moritz Körner, MdEP, Langenfeld (Rheinland) (NW), 5. Jan-Christoph Oetjen, MdEP, Sottrum (NI), 6. Isabel Schnitzler, Rechtsanwältin, Frankfurt am Main (HE), 7. Philip Hackemann, Journalist, München (BY), 8. Martin Hoeck, Büroleiter, Eberswalde (BB), 9. Helmer Krane, Syndikatsrechtsanwalt, Bad Bramstedt (SH), 10. Sarah Zickler, Prokuristin, Reutlingen (BW)	- Gemeinsame Liste für alle Länder -	<input type="radio"/>
6	<b>DIE LINKE DIE LINKE</b> 1. Martin Simon Schirdewan, MdEP, Berlin (BE), 2. Carola Rackete, Ökologin, Berlin (BE), 3. Özlem Alev Demirel-Böhle, Gewerkschaftssekretärin, Düsseldorf (NW), 4. Gerhard Max Trabert, Arzt, Selzen (RP), 5. Ines Schwerdtner, Journalistin, Berlin (BE), 6. Martin Günther, wiss. Mitarbeiter, Bernau bei Berlin (BB), 7. Desiree Becker, Gewerkschaftssekretärin, Jugendbildungsreferentin, Gießen (HE), 8. Alexander Kauz, Maschinenbauingenieur, Waldkirch (BW), 9. Lea Valeska Anissia Reisner, Gesundheits- und Krankenpflegerin, Berlin (BE), 10. Lucas Fiola, Angestellter Öffentlichkeitsarbeit, Bremen (HB)	- Gemeinsame Liste für alle Länder -	<input type="radio"/>
7	<b>Die PARTEI Partei für Arbeit, Rechtsstaat, Tierschutz, Elitenförderung und basisdemokratische Initiative</b> 1. Martin Sonneborn, MdEP, Journalist, Berlin (BE), 2. Sibylle Berg, Schriftstellerin, Zürich (Schweiz), 3. Katharina Kerbstadt, Life Coach, Berlin (BE), 4. Maximilian Aschenbach, Künstler, Dresden (SN), 5. Florian Wrobel, Geschäftsführer, Kiel (SH), 6. Paula Erdmann, Projektmanagerin, Bonn (NW), 7. Dr. Mark Benecke, Biologe, Köln (NW), 8. Chantal Wagner, Studentin, Chemnitz (SN), 9. Andreas Wagner, Sicherheitsangestellter, Henstedt-Ulzburg (SH), 10. Cedric Wagner, Student, Lichtenau (NW)	- Gemeinsame Liste für alle Länder -	<input type="radio"/>
8	<b>Tierschutzpartei PARTEI MENSCH UMWELT TIERSCHUTZ</b> 1. Sebastian Everding, Nachhaltigkeitsunternehmer, Dortmund (NW), 2. Aida Spiegeler Castañeda, Politikerin, Berlin (BE), 3. Robert Gabel, Politikwissenschaftler, Greifswald (MV), 4. Miriam Broux, Betriebsratsassistentin, Ulm (BW), 5. Paula Lopez Vicente, Studentin, Rodgau (HE), 6. Barbara Schwarz, Übersetzerin, Dahn (RP), 7. Claus Dethlefs, Pensionär, Lüneburg (SH), 8. Dr. Susanne Wittmann, Ärztin, München (BY)	- Gemeinsame Liste für alle Länder -	<input type="radio"/>
9	<b>PIRATEN Piratenpartei Deutschland</b> 1. Anja Hirschel, Dipl.-Dokumentarin, Ulm (BW), 2. Anne Herpertz, Politikwissenschaftlerin, Dresden (SN), 3. Lukas Küffner, Student, Nürnberg (BY), 4. Sven Bechen, Student, Wuppertal (NW), 5. Falk Hirschel, Rechtsanwalt, Ulm (BW), 6. Vincent Lübcke, Fachinformatiker Systemintegration, Stade (NI), 7. Schoresch Davoodi, Politikberater, Bochum (NW), 8. Sabine Schumacher, Event- und Projektmanagement, Lorrach (BW), 9. Dr. Franz Josef Schmitt, wiss. Mitarbeiter, Berlin (BE), 10. Paul Diegel, wiss. Mitarbeiter, Freiberg (SN)	- Gemeinsame Liste für alle Länder -	<input type="radio"/>
10	<b>FREIE WÄHLER FREIE WÄHLER</b> 1. Christine Singer, Hauswirtschaftsmeisterin, Spatenhausen (BY), 2. Engin Eroglu, MdEP, Schwalmstadt (HE), 3. Dr. Joachim Streit, Jurist, Bitburg (RP), 4. Andrea Menke, Unternehmerin, Halle (Saale) (ST), 5. Gregor Voht, Unternehmer, Lüneburg (SH), 6. Rene Weissenberger, Justizfachangestellter, Mannheim (BW), 7. Anton Steinbacher, Zahnarzt, Unterwössen (BY), 8. Anthony-Robert Lee, Landwirt, Rinteln (NI), 9. Ludwig Degmayr, Sportjournalist, Köln (NW), 10. Milena Werner, Versicherungskauffrau, Lodla (TH)	- Gemeinsame Liste für alle Länder -	<input type="radio"/>
11	<b>FAMILIE Familien-Partei Deutschlands</b> 1. Helmut Julius Geuking, Krankenpfleger, Amtsinspektor, Billerbeck (NW), 2. Niels Geuking, MdEP, Kommunalpolitiker, Billerbeck (NW), 3. Sarah Drewes, Verwaltungsangestellte, Köln (NW), 4. Dr. Kirsten Bollongino, Ärztin, Büchen (SH), 5. Sandra Seyfarth, Pflegekraft, Erfurt (TH), 6. Lutz Müller, Angestellter, Berlin (BE), 7. Mike Huesmann, Kommunikationstechniker, Coesfeld (NW), 8. Robert Kölling, Lagerist, Gescher (NW), 9. Kristin Hammer, Heilerziehungspflegerin, Unstrut-Hainich (TH), 10. Manfred Kilch, Dipl.-Ing. Elektrotechnik, Norderstedt (SH)	- Gemeinsame Liste für alle Länder -	<input type="radio"/>
12	<b>VolT Volt Deutschland</b> 1. Damian Freiherr von Boeselager, MdEP, Berlin (BE), 2. Nela Riehl, Studienrätin, Hamburg (HH), 3. Kai Tegethoff, Fraktionsgeschäftsführer, Braunschweig (NI), 4. Rebekka Müller, Projektmanagerin, Köln (NW), 5. Yasemin Efliglu, Digitalstrategin, Berlin (BE), 6. Joachim Wilcke, Angestellter, Brüssel (Belgien), 7. Anica Nerlich, Finanzexperte, Leipzig (SN), 8. Sahak Ishimkhili, Angestellter, Essen (NW), 9. Thi Tran, Projektreferentin, Berlin (BE), 10. Osama Kezzo, Flüchtlings- und Integrationsberater, Dachau (BY)	- Gemeinsame Liste für alle Länder -	<input type="radio"/>
13	<b>ÖDP Ökologisch-Demokratische Partei - Die Naturschutzpartei</b> 1. Manuela Ripa, MdEP, Saarbrücken (SL), 2. Dr. Michael Stöhr, Physiker, München (BY), 3. Alina Möller, Unternehmensberaterin, Münster (NW), 4. Guido Kramt, Chemotechniker, Gerlingen (BW), 5. Agnes Becker, Tierärztin, Wesscheid (BY), 6. Dr. Andrea Brieger, Datenschutzbeauftragte, Berlin (BE), 7. Tobias Ruff, Gewässerökologe, München (BY), 8. Charlotte Schmid, Übersetzerin, Poing (BY), 9. Jayaratham Caniceus, Elektromeister, Kempen (NW), 10. Jens Andreas Geibel, Tischlermeister, Holztechnik, Leverkusen (NW)	- Gemeinsame Liste für alle Länder -	<input type="radio"/>
14	<b>TIERSCHUTZ hier! Aktion Partei für Tierschutz</b> 1. Cornelia Keisel, Tierschützerin, Geseke (NW), 2. Beitz Zaubertus, Zentralinkäuferin, Düsseldorf (NW), 3. Ayhan Yildirim, Business Expert Yard Management, Duisburg (NW), 4. Thomas Schwarz, Dipl.-Pädagoge, Neuss (NW), 5. Ben Touablia, Tierschützer, Duisburg (NW), 6. Jessica Weierleicher, Tierschützerin, Duisburg (NW), 7. Ralf Lietzke, Biotechniker, Neuss (NW)	- Gemeinsame Liste für alle Länder -	<input type="radio"/>
15	<b>MERA25 MERA25 - Gemeinsam für Europäische Unabhängigkeit</b> 1. Karin De Rigo, Einkäuferin, Berlin (BE), 2. Johannes Fehr, Wirtschaftsingenieur, Berlin (BE), 3. Dr. Ismini Alexaki, Biologin, Dresden (SN), 4. Vincent Welsch, Auszubildender, Maintal (HE), 5. Antonia Milbert, Agraringenieurin, Cottbus (BB), 6. Konstantinos Tsileos, Student, Mannheim (BW), 7. Judith Meyer, Computinguinistin, Berlin (BE), 8. Grigori Koutsoukias, Fertigungsmechaniker, Stuttgart (BW), 9. Faraz Baghaei, Regisseur, Düsseldorf (NW), 10. Luca Di Bernardo, Kulturmanager, Hamburg (HH)	- Gemeinsame Liste für alle Länder -	<input type="radio"/>
16	<b>HEIMAT Die Heimat</b> 1. Udo Voigt, Dipl.-Politologe, Berlin (BE), 2. Ronny Zasowk, Politikwissenschaftler, Cottbus (BB), 3. Claus Cremer, Industriekaufmann, Bochum (NW), 4. Ariane Meise, Rechtsanwältin, Lohmar (NW), 5. Sebastian Schmidke, Unternehmer, Oberhof (TH), 6. Peter Schreiber, Dipl.-Finanzwirt (FH), Strehla (SN), 7. Sascha Krolzig, Dipl.-Jurist, Dortmund (NW), 8. Sascha Roßmüller, freier Journalist, Rain (BY), 9. Frank Rennicke, Handwerker, Feilitzsch (BY), 10. Nico Koal, Koch, Grünwald (BB)	- Gemeinsame Liste für alle Länder -	<input type="radio"/>

Für jedes Bundesland gab es einen eigenen Stimmzettel. Obwohl für alle Bundesländer die gleichen Wahlvorschläge vom Bundeswahlausschuss zugelassen wurden (Ausnahme Bayern: statt CDU dort CSU), war die Reihenfolge der Parteien auf dem Stimmzettel je Bundesland unterschiedlich. Für die Anordnung galten nämlich die im jeweiligen Bundesland erzielten Ergebnisse der letzten Europawahl.

Die weiteren neuen zugelassenen Parteien wurden schließlich in alphabetischer Reihenfolge ihres vollständigen Parteinamens aufgeführt. So standen zum Beispiel die CDU in 11 Bundesländern, die CSU im Bundesland Bayern und die SPD in 4 Bundesländern an erster Stelle auf dem Stimmzettel.

## Fortsetzung

17	<b>PdH Partei der Humanisten</b> 1. Sascha Boelcke, Historiker, Kronshagen (SH), 2. Lasse Schäfer, Student, Köln (NW), 3. Ole Teschke, Auszubildender Industriekaufmann, Hamburg (HH), 4. Felicitas Klings, Pflegefachkraft, Wiesbaden (HE), 5. Lena Andris, Prozessingenieurin, Villingen-Schwenningen (BW), 6. Alexander Weiglin, Freiwilligendienstleistender, Berlin (BE), 7. Mario Caragglu, IT-Berater, Mülheim an der Donau (BW), 8. Josephine Keller, operationstechn. Assistentin, Berlin (BE), 9. Melissa Loos, IT-Security-Consultant, Schnürpfingen (BW), 10. Leonie Neu, Studentin, Spiesen-Elversberg (SL)	- Gemeinsame Liste für alle Länder -	<input type="radio"/>
18	<b>Bündnis C Bündnis C - Christen für Deutschland</b> 1. Karin Heepen, Dipl.-Ingenieurin, Erfurt (TH), 2. Jürgen Graafls, Informatiker, Weil am Rhein (BW), 3. Andrea Rehwald, Kundenbetreuerin, Merenberg (HE), 4. Dr. Rainer Simon, Allgemeinmediziner, Altensteig (BW), 5. Dr. Norbert Höhl, Gymnasiallehrer, Petersberg (HE), 6. Ludwig Grünert, Notfallsanitäter, Linden (HE), 7. Stefan Jacobs, Zimmerer, Apen (NI), 8. Ute Büschkens-Schmidt, Kauffrau, Kuchelmeiß (MV), 9. Klaus-Jürgen Pütz, Rentner, Krefeld (NW), 10. Hermann Bohnenkamp, Heilpädagog, Bad Essen (NI)	- Gemeinsame Liste für alle Länder -	<input type="radio"/>
19	<b>Partei für schulmedizinische Verjüngungsforschung</b> 1. Felix Werth, Biowissenschaftler, Berlin (BE), 2. Sandra Borst, Studentin, Reutlingen (BW), 3. Vitalii Winter, Journalist, Berlin (BE), 4. Andrea Beyerlein, Rentnerin, Roth (BY), 5. Peter Schippl, Rentner, Roth (BY), 6. Barbara Heubusch, Versandmitarbeiterin, Roth (BY), 7. Karl-Friedrich Harter, Unternehmer, Berlin (BE), 8. Johannes Häfner, Auszubildender, Bonn (NW), 9. Frank Seifert, Softwareentwickler, Dresden (SN), 10. Nick Rosenkranz, Student, Hamburg (HH)	- Gemeinsame Liste für alle Länder -	<input type="radio"/>
20	<b>BIG Bündnis für Innovation &amp; Gerechtigkeit</b> 1. Haluk Yildiz, Unternehmensberater, Frankfurt am Main (HE), 2. Ismet Misirlioğlu, Dipl.-Ingenieur, Berlin (BE), 3. Faissal Wardak, Student, Wiesbaden (HE), 4. Sema Kuzucu, Erzieherin, Würzburg (BY), 5. Tarek Ali, Arzt, Wiesbaden (HE), 6. Sasa Olevic, Unternehmer, Hamburg (HH), 7. Gürel Akkaya, Anlagenführer, Oberhausen (NW), 8. Cemile Acar-Gökce, med.-techn. Assistentin, med. Fachangestellte, Bielefeld (NW), 9. Mümin Uluc, Unternehmer, Mülheim an der Ruhr (NW), 10. Kaisa Ilunga, Journalist, Bonn (NW)	- Gemeinsame Liste für alle Länder -	<input type="radio"/>
21	<b>MENSCHLICHE WELT Menschliche Welt - für das Wohl und Glücklichein aller</b> 1. Dominik Laur, Physiker, Wolgegg (BW), 2. Caffer Azbak, Dipl.-Kaufmann, Eschborn (HE), 3. Ursula Krause, Yogatherapeutin, Altenburg (TH), 4. Marcel Lang, B2B-Strategiemanager, Wolgegg (BW), 5. Bettina Tautz, Heilpraktikerin, Rahden (NW), 6. Sahin Azbak, selbstständig, Berlin (BE), 7. Achim Reschke, Musiker, Musiklehrer, Neunkirchen-Seelscheid (NW), 8. Elias Roth, Redakteur, Wolgegg (BW), 9. Sabine Spring, selbst. Yoga-trainerin, Schlat (BW)	- Gemeinsame Liste für alle Länder -	<input type="radio"/>
22	<b>DKP Deutsche Kommunistische Partei</b> 1. Patrik Köbele, Angestellter, Easen (NW), 2. Andrea Hornung, Physikerin, Frankfurt am Main (HE), 3. Manaf Saleh, Augenoptikermeister, Bonn (NW), 4. Shebana Shariat Panahi, Dipl.-Pädagogin, Duisburg (NW), 5. Nikolaos Papadopoulos, Ingenieur, Nürnberg (BY), 6. Barbara Majd Amin, Pensionärin, Berlin (BE), 7. Malte Klingforth, Hafenarbeiter, Betriebsrat, Hamburg (HH), 8. Melke Siefker, Altenpflegerin, Osnabrück (NI), 9. Gerd Brucks, Maschinist für Fahrbetriebe, Torgau (SN), 10. Tatjana Sambale, Pflegefachkraft, Schwabach (BY)	- Gemeinsame Liste für alle Länder -	<input type="radio"/>
23	<b>MLPD Marxistisch-Leninistische Partei Deutschlands</b> 1. Monika Gärtner-Engel, Dipl.-Pädagogin, freie Publizistin, Gelsenkirchen (NW), 2. Gabriele Fochtner, freie Publizistin, Gelsenkirchen (NW), 3. Stefan Engel, freier Publizist, Schalkau (TH), 4. Anna Schmitz, Krankenschwester, Bochum (NW), 5. Fritz Ullmann, Texter, Radevormwald (NW), 6. Lisa Gärtner, Mechanikerin, Gelsenkirchen (NW), 7. Sarah Ines Rissmann, Lehrerin, Dortmund (NW), 8. Nuran Cakmakli-Kraft, techn. Zeichnerin, Gelsenkirchen (NW), 9. Peter Weispenning, Rechtsanwalt, Herne (NW), 10. Celina Jacobs, Mediengestalterin Digital und Druck, Gelsenkirchen (NW)	- Gemeinsame Liste für alle Länder -	<input type="radio"/>
24	<b>SGP Sozialistische Gleichheitspartei, Vierte Internationale</b> 1. Christoph Vandreyer, Psychologe, Berlin (BE), 2. Ulrich Rippert, Journalist, Berlin (BE), 3. Dietmar Gaisenerkersting, Dipl.-Pädagoge, Duisburg (NW), 4. Katja Rippert, Doktorandin, Berlin (BE), 5. Angela Niklaus, Angestellte, Berlin (BE), 6. Gregor Kahl, Student, Berlin (BE), 7. Marianne Arens, Journalistin, Frankfurt am Main (HE), 8. Saravanamuthu Ratnamaheson, Rentner, Bietigheim-Bissingen (BW), 9. Thomas Schrödl, Straßenbahnfahrer, München (BY), 10. Martin Mauer, Straßenbahnfahrer, Dresden (SN)	- Gemeinsame Liste für alle Länder -	<input type="radio"/>
25	<b>ABG Aktion Bürger für Gerechtigkeit</b> 1. Loreen Bernuske, Dipl.-Kauffrau, Sozialwirtin, Körner (TH), 2. Eva Hemm, Angestellte, Pöppelhausen (Wasserkuppe) (HE), 3. Alexandra Kolb, Juristin, Augsburg (BY), 4. Alfred Dorn, Pensionär, Dietmannsried (BY), 5. Olaf Margraf, Rechtsanwalt, Mediatior, Fulda (HE), 6. Edith Schaber, Kinderpflegerin, Handelsvertreterin, Memmingen (BY), 7. Roswitha Schmalisch, Personalfachkauffrau, Grafing b. München (BY), 8. Eva Maria Fox, Krankenschwester, Sozialpädagogin, Dipperz (HE), 9. David Hemm, Angestellter, Pöppelhausen (Wasserkuppe) (HE)	- Gemeinsame Liste für alle Länder -	<input type="radio"/>
26	<b>dieBasis Basisdemokratische Partei Deutschland</b> 1. Isabel Graumann, Hebamme, Reimlingen (BY), 2. Anton Körner, Sozialwissenschaftler, Osterholz-Scharmbeck (NI), 3. Michael Kundermann, Therapeutin, Neu-Anspach (HE), 4. Dirk Gintzel, Dipl.-Ingenieur, Bonn (NW)	- Gemeinsame Liste für alle Länder -	<input type="radio"/>
27	<b>BÜNDNIS DEUTSCHLAND BÜNDNIS DEUTSCHLAND</b> 1. Lars Patrick Berg, MdEP, Plankstadt (BW), 2. Niklas Stadelmann, Verwaltungsleiter, Burghausen (BY), 3. Norbert Max Dippel, Rechtsanwalt, Swisttal (NW), 4. Johannes Wolfgang Maria Braun, Geschäftsführer, Berlin (BE), 5. Benjamin-Gerrit Bornscheim, Gymnasiallehrer, Bad Saarow (BE), 6. Ralph Kleemann, Personalleiter, Leipzig (SN), 7. Arne Schefer, IT-Projektmanager, Bad Nauheim (HE), 8. Nicolai Georg Livonius, Rechtsanwalt, Unternehmensjurist, Wedel (SH), 9. Jörg Gehrke, Immobilienmakler, Clausthal-Zellerfeld (NI), 10. Gerhard Wehrhater, Software-Ingenieur, Halberstadt (ST)	- Gemeinsame Liste für alle Länder -	<input type="radio"/>
28	<b>BSW Bündnis Sahara Wagenknecht - Vernunft und Gerechtigkeit</b> 1. Fabio De Masi, Volkswirt, Berlin (BE), 2. Thomas Geisel, Rechtsanwalt, Düsseldorf (NW), 3. Michael von der Schulenburg, Diplomat, Bisamberg (Österreich), 4. Ruth Firmenich, Politikwissenschaftlerin, Berlin (BE), 5. Prof. Dr. Jan-Peter Warne, Klinikdirektor a. D., Trassenheide (MV), 6. Dr. Friedrich Pürner, Facharzt für öffentl. Gesundheitswesen, Aichach (BY), 7. Erkan Kocalar, Betriebsschlosser, Duisburg (NW), 8. Judith Benda, Politik- und Sozialwissenschaftlerin, Berlin (BE), 9. Dr. Michael Lüders, Autor, Berlin (BE), 10. Jutta Matuschek, Politikwissenschaftlerin, Berlin (BE)	- Gemeinsame Liste für alle Länder -	<input type="radio"/>
29	<b>DAVA Demokratische Allianz für Vielfalt und Aufbruch</b> 1. Fatih Zingal, Rechtsanwalt, Liederbach am Taunus (HE), 2. Dr. Ali Ünlü, Arzt, Stadttagen (NI), 3. Mustafa Yoldas, Arzt, Hamburg (HH), 4. Mohammad Ale Hosseini, Wirtschaftsinformatiker (HS), Hamburg (HH), 5. Yonca Kayaoglu, Ingenieurin, Plochingen (BW), 6. Melanie Gündüz, Verwaltungsfachangestellte, Hildesheim (NI), 7. Merve Lacin, Ernährungswissenschaftlerin, Berlin (BE), 8. Dr. Hassan Ied, Arzt, Jesteburg (NI), 9. Ferhat Aktas, Dipl.-Kaufmann, Bremen (HB), 10. Seda Yilmaz, Molekularbiologin, Harzewinkel (NW)	- Gemeinsame Liste für alle Länder -	<input type="radio"/>
30	<b>KLIMALISTE Klimaliste Deutschland</b> 1. Verena Hofmann, Psychologin, Landau in der Pfalz (RP), 2. Milja Stachowiak, Elektroingenieur, Reinheim (HE), 3. Nicolin Gabrysich, Projektmanagerin, Bildungsreferentin, Köln (NW), 4. Dr. Hanns-Christian Lohr, Historiker, Hamburg (HH), 5. Ayla Kara, Studentin, Mühlthal (HE), 6. Martin Schöne, gepr. techn. Betriebswirt, Ludwigshafen am Rhein (RP), 7. Susanne Erb, Dipl.-Biochemikerin, Ludwigshafen am Rhein (RP), 8. Christoph Zwickler, Dipl.-Ingenieur, Mühlthal (HE), 9. Alexandra Arndt, Studentin, Reinheim (HE), 10. Dr. Günther Beikert, Lehrer, Ötigheim (BW)	- Gemeinsame Liste für alle Länder -	<input type="radio"/>
31	<b>LETZTE GENERATION Parlament aufmischen - Stimme der Letzten Generation</b> 1. Lina Johnsen, Studentin, Klimaschutzlerin, Leipzig (SN), 2. Theodor Schnarr, Doktorand der Biochemie, Klimaschutzler, Greifswald (MV), 3. Carla Hinrichs, Studentin, Klimaschutzlerin, Bessum (NI), 4. Raul Semmler, Dipl.-Drehbuchautor, Klimaschutzler, Mannheim (BW), 5. Henning Jeschke, Klimaschutzler, Greifswald (MV), 6. Lars Werner, Psychologe, Klimaschutzler, Haver Münden (NI), 7. Christian Bläul, Softwareentwickler, Klimaschutzler, Dresden (SN), 8. Jana Westmacker, Psychologin, Klimaschutzlerin, Hann. Münden (NI), 9. Marion Fabian, Klang- und Konzeptkünstlerin, Klimaschutzlerin, Berlin (BE), 10. Marien Stolte, Künstlerin, Klimaschutzlerin, Berlin (BE)	- Gemeinsame Liste für alle Länder -	<input type="radio"/>
32	<b>PDV Partei der Vernunft</b> 1. Dirk Hesse, Unternehmensberater, Harzewinkel (NW), 2. Thomas Flach, Künstler, Chemnitz (SN), 3. Markus Muth, Tischler, Cuxhaven (NI), 4. Irakli Betchvala, IT-Kundenbetreuer, Braunschweig (NI), 5. Rudolf Mayer, Entwicklungingenieur, Bad Teinach-Zavelstein (BW), 6. Jens Alter, Kriminalbeamter (müß. Dienst), Freital (SN), 7. Friedrich Domagala, Geschäftsführer, Bruchsal (BW), 8. Michael Bieneke, Zerspanungsmechaniker, Beckingen (SL), 9. Dr. Regine Tuckermann, Germanistin, Niebüll (SH), 10. Jan Hansen, Berufskraftfahrer, Jork (NI)	- Gemeinsame Liste für alle Länder -	<input type="radio"/>
33	<b>PdF Partei des Fortschritts</b> 1. Lukas Sieper, Jurist, Köln (NW), 2. Tobias Blicker, wiss. Mitarbeiter, Siegburg (NW), 3. Patrick Schöner, Personalberater, Bremen (HB), 4. Erik Oetjen, Student, Dipl.-Informatik, Dresden (SN), 5. Paul Strauß, Freiberufler, Bielefeld (NW), 6. Luka Götz, Student Architektur, Dresden (SN), 7. Peter Kraus, Verwaltungsangestellter, Bielefeld (NW), 8. Sven Jasper, Softwareentwickler, Köln (NW), 9. Ron Fischer, Industriekaufmann, Hameln (NI), 10. Lukas Wunderlich, Student, Holzminden (NI)	- Gemeinsame Liste für alle Länder -	<input type="radio"/>
34	<b>V-Partei V-Partei - Partei für Veränderung, Vegetarier und Veganer</b> 1. Simon Klopstock, Student der Politikwissenschaften, München (BY), 2. Constanze Beck, Product Owner, Schwandorf (BY), 3. Alexandra Munir-Muuf, Operation Consultant, selbstständig, Marienhafen (NI), 4. Angelika Selbmann, Sekretärin, München (BY), 5. Johann Kiermaier, Rettungsassistent, Niederaltich (BY), 6. Denis Erhardt, Dipl.-Verwaltungswirt, Ellville am Rhein (HE), 7. Anna Simon, Studentin, München (BY), 8. Hannes Grünbeck, Student, München (BY), 9. Kristin Burger, Tierpflegerin, Schiltberg (BY), 10. Anele Zimm, Kauffrau im Einzelhandel, Forchheim (BY)	- Gemeinsame Liste für alle Länder -	<input type="radio"/>

BW = Baden-Württemberg, BY = Bayern, BE = Berlin, BB = Brandenburg, HB = Bremen, HH = Hamburg, HE = Hessen, MV = Mecklenburg-Vorpommern, NI = Niedersachsen, NW = Nordrhein-Westfalen, RP = Rheinland-Pfalz, SL = Saarland, SN = Sachsen, ST = Sachsen-Anhalt, SH = Schleswig-Holstein, TH = Thüringen

## Wahlbezirke

### Zuschnitt der Wahlbezirke

Ein Wahlgebiet wird organisatorisch kleinräumig in Wahlbezirke gegliedert.

Der Zuschnitt soll sich nachvollziehbar auf örtliche Merkmale beziehen. Ein "Gerrymandering" wird nicht durchgeführt (Kunstwort: der Gouverneur Gerry des USA-Staates Massachusetts ließ 1812 die Wahlkreise aus parteipolitischen Gründen so gestalten, dass sie z.B. den Umriss eines karikierten Salamanders hatten).

Alle Wahlbestimmungen sehen vor, dass ein Wahlbezirk nicht mehr als 2500 Einwohner (nicht Wahlberechtigte!) umfassen soll. Die Mindestzahl ist 50, um das Wahlgeheimnis zu wahren. Innerorts bilden oftmals große und breite Straßen die Grenze eines Wahlbezirks. So können gegenüberliegende Häuser verschiedenen Wahlbezirken angehören.

### Zahl der Wahlbezirke

Im Verlauf der Jahre können sich der Zuschnitt und die Menge der Bezirke ändern. Einerseits entstehen planerisch neue Wohngebiete und damit zusätzliche Einwohner, andererseits verringert sich oftmals die Zahl der wahlberechtigten Einwohner in den bestehenden Wohngebieten aufgrund Änderungen in der Bevölkerungsstruktur. Ferner ist die Teilnahme per Briefwahl immer beliebter geworden (Wahllokale weniger ausgelastet).

### Nummerierung der Wahlbezirke

Die Verwaltung des Ortes bestimmt selbst die Nummerierung der Wahlbezirke. Sie bleibt in den Wahljahren meistens unverändert. Eine Änderung in den Ziffern findet selten statt (nur zum Beispiel, wenn ein Wahlbezirk geteilt wird).

Um jedoch Ergebnisse mit früheren Wahlen zu vergleichen, sind deshalb in dieser Broschüre zusätzlich die Ergebnisse für Ortsteile zusammengefasst worden, wie sie im Bewusstsein der Einwohner bestehen.

Besonderheit: Diese Zusammenfassung umfasst sowohl die Ergebnisse in den Wahlräumen des jeweiligen Ortsteiles als auch rechnerisch anteilig die Ergebnisse der Briefwahl des Ortsteiles.

### Festlegung der Wahlräume

Für jeden Wahlbezirk gibt es einen Wahlraum (... salopp auch als Wahllokal bezeichnet).

Die Auswahl und Bestimmung der Wahlräume ist ein "Geschäft der laufenden Verwaltung". Es gibt also keine politische Vorgabe. Nicht alle Wahlräume befinden sich in öffentlichen Gebäuden. Manchmal müssen sogar geeignete Gebäude für den Wahltag kostenpflichtig angemietet werden (einschließlich Personal für Herrichtung und Reinigung).

Auch lässt sich nicht immer innerhalb eines Wahlbezirks ein Raum finden: Dann muss eine Lösung in einem benachbarten Bezirk gefunden werden. Es besteht theoretisch die Gefahr, dass wegen eines längeren "Wahlweges" in dem betroffenen Wahlbezirk die Wahlbeteiligung sinkt.

## Wahlräume Europawahl 2024

Wahlbezirke (Wahl-) Gebäude	Anschrift	Ortsteil
1 Trauzimmer	Obere Strandprom. 3	Wangerooge

## Amtliche Einwohnerzahl am 31.12.2023 in Wangerooze

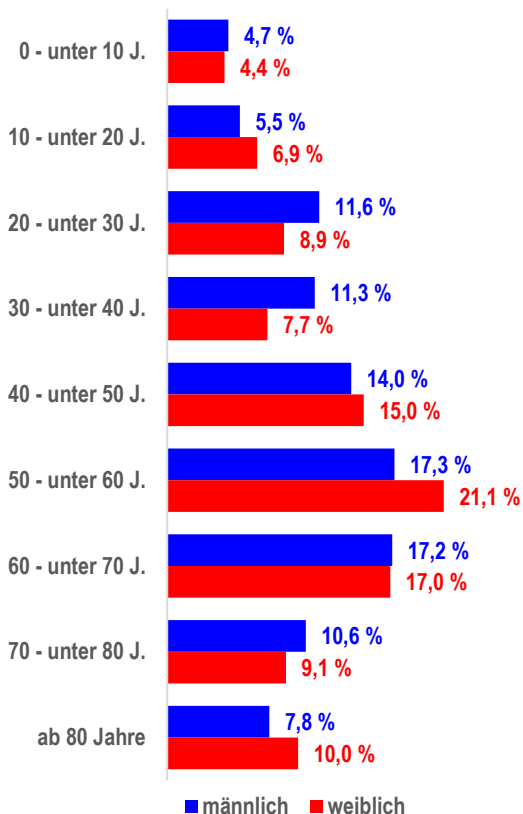
Quelle: LSN online Tabelle: A100002G	zusammen		männlich		weiblich	
	Pers.	in %	Pers.	in %	Pers.	in %
<b>insgesamt</b>	<b>1 217</b>	<b>↔</b>	<b>577</b>	<b>↔</b>	<b>640</b>	<b>↔</b>
0 - unter 3 Jahre	9	0,74 %	3	0,52 %	6	0,94 %
3 - unter 5 Jahre	12	0,99 %	7	1,21 %	5	0,78 %
5 - unter 6 Jahre	7	0,58 %	5	0,87 %	2	0,31 %
6 - unter 10 Jahre	27	2,22 %	12	2,08 %	15	2,34 %
10 - unter 12 Jahre	14	1,15 %	3	0,52 %	11	1,72 %
12 - unter 15 Jahre	16	1,31 %	6	1,04 %	10	1,56 %
15 - unter 18 Jahre	21	1,73 %	9	1,56 %	12	1,88 %
18 - unter 20 Jahre	25	2,05 %	14	2,43 %	11	1,72 %
20 - unter 25 Jahre	61	5,01 %	33	5,72 %	28	4,38 %
25 - unter 30 Jahre	63	5,18 %	34	5,89 %	29	4,53 %
30 - unter 35 Jahre	62	5,09 %	35	6,07 %	27	4,22 %
35 - unter 40 Jahre	52	4,27 %	30	5,20 %	22	3,44 %
40 - unter 45 Jahre	94	7,72 %	45	7,80 %	49	7,66 %
45 - unter 50 Jahre	83	6,82 %	36	6,24 %	47	7,34 %
50 - unter 55 Jahre	100	8,22 %	42	7,28 %	58	9,06 %
55 - unter 60 Jahre	135	11,09 %	58	10,05 %	77	12,03 %
60 - unter 63 Jahre	75	6,16 %	32	5,55 %	43	6,72 %
63 - unter 65 Jahre	50	4,11 %	25	4,33 %	25	3,91 %
65 - unter 70 Jahre	83	6,82 %	42	7,28 %	41	6,41 %
70 - unter 75 Jahre	68	5,59 %	41	7,11 %	27	4,22 %
75 - unter 80 Jahre	51	4,19 %	20	3,47 %	31	4,84 %
80 - unter 85 Jahre	57	4,68 %	27	4,68 %	30	4,69 %
85 und älter	52	4,27 %	18	3,12 %	34	5,31 %

Vergleich

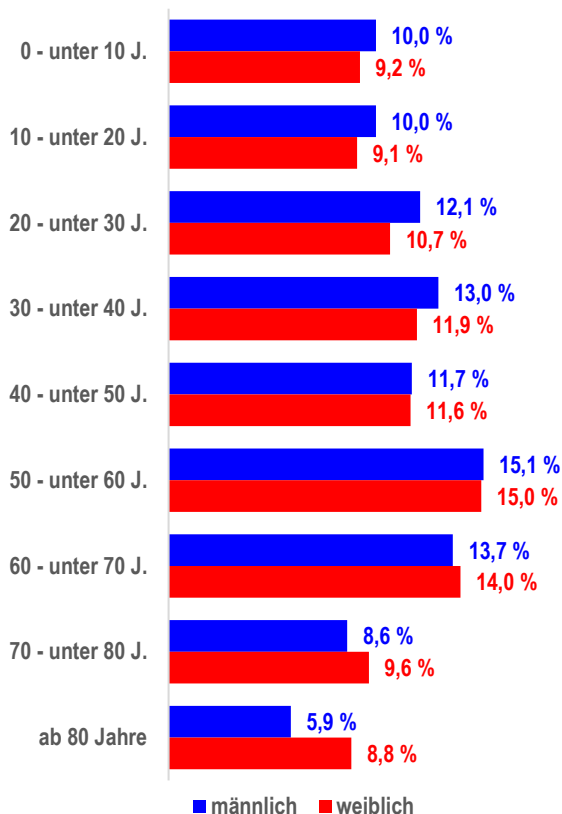
## Amtliche Einwohnerzahl am 31.12.2023 in Niedersachsen

Quelle: LSN online Tabelle: A100002G	zusammen		männlich		weiblich	
	Pers.	in %	Pers.	in %	Pers.	in %
<b>insgesamt</b>	<b>8 161 981</b>	<b>↔</b>	<b>4 026 230</b>	<b>↔</b>	<b>4 135 751</b>	<b>↔</b>
Alter 0 - unter 3 Jahre	221 205	2,71 %	113 379	2,82 %	107 826	2,61 %
3 - unter 5 Jahre	158 877	1,95 %	81 412	2,02 %	77 465	1,87 %
5 - unter 6 Jahre	80 553	0,99 %	41 451	1,03 %	39 102	0,95 %
6 - unter 10 Jahre	321 733	3,94 %	165 263	4,10 %	156 470	3,78 %
10 - unter 12 Jahre	151 467	1,86 %	77 773	1,93 %	73 694	1,78 %
12 - unter 15 Jahre	226 907	2,78 %	116 947	2,90 %	109 960	2,66 %
15 - unter 18 Jahre	234 464	2,87 %	121 962	3,03 %	112 502	2,72 %
18 - unter 20 Jahre	163 373	2,00 %	84 855	2,11 %	78 518	1,90 %
20 - unter 25 Jahre	441 795	5,41 %	231 375	5,75 %	210 420	5,09 %
25 - unter 30 Jahre	485 722	5,95 %	255 455	6,34 %	230 267	5,57 %
30 - unter 35 Jahre	508 485	6,23 %	264 087	6,56 %	244 398	5,91 %
35 - unter 40 Jahre	507 572	6,22 %	258 182	6,41 %	249 390	6,03 %
40 - unter 45 Jahre	489 119	5,99 %	242 406	6,02 %	246 713	5,97 %
45 - unter 50 Jahre	463 387	5,68 %	228 808	5,68 %	234 579	5,67 %
50 - unter 55 Jahre	553 050	6,78 %	272 691	6,77 %	280 359	6,78 %
55 - unter 60 Jahre	678 458	8,31 %	336 816	8,37 %	341 642	8,26 %
60 - unter 63 Jahre	389 370	4,77 %	191 903	4,77 %	197 467	4,77 %
63 - unter 65 Jahre	236 878	2,90 %	115 874	2,88 %	121 004	2,93 %
65 - unter 70 Jahre	504 791	6,18 %	242 760	6,03 %	262 031	6,34 %
70 - unter 75 Jahre	431 868	5,29 %	203 176	5,05 %	228 692	5,53 %
75 - unter 80 Jahre	312 857	3,83 %	142 855	3,55 %	170 002	4,11 %
80 - unter 85 Jahre	317 338	3,89 %	135 641	3,37 %	181 697	4,39 %
85 und älter	282 712	3,46 %	101 159	2,51 %	181 553	4,39 %

## Wangerooze: Einwohneranteile am 31.12.2023 in Altersgruppen



## Niedersachsen: Einwohneranteile am 31.12.2023 in Altersgruppen

Quelle aller Daten: Landesamt für Statistik Niedersachsen <https://www1.nls.niedersachsen.de/Statistik/default.asp>

Sozialpfl. Beschäftigte am 30.06.2023 mit Wohnort Wangerooze				
Beschäftigte insgesamt				
Quelle: LSN online	zusammen	männlich	weiblich	
Tabelle: W70I5103	Land-, Forst- und Fischereiwirtschaft			
insgesamt	↵	↵	↵	
Alter 15 - unter 25 J.	#DIV/0!	-	-	
25 - unter 45 J.	#DIV/0!	-	-	
45 Jahre und älter	#DIV/0!	-	-	
Produzierendes Gewerbe				
insgesamt	40 ↵	28 ↵	12 ↵	
Alter 15 - unter 25 J.	6 15,0 %	6 21,4 %	-	
25 - unter 45 J.	19 47,5 %	11 39,3 %	8 66,7 %	
45 Jahre und älter	15 37,5 %	11 39,3 %	4 33,3 %	
Handel, Verkehr, Lagerei, Gastgewerbe				
insgesamt	354 ↵	177 ↵	177 ↵	
Alter 15 - unter 25 J.	34 9,6 %	17 9,6 %	17 9,6 %	
25 - unter 45 J.	126 35,6 %	75 42,4 %	51 28,8 %	
45 Jahre und älter	194 54,8 %	85 48,0 %	109 61,6 %	
Sonstige Dienstleistungen				
insgesamt	278 ↵	125 ↵	153 ↵	
Alter 15 - unter 25 J.	26 9,4 %	13 10,4 %	13 8,5 %	
25 - unter 45 J.	103 37,1 %	50 40,0 %	53 34,6 %	
45 Jahre und älter	149 53,6 %	62 49,6 %	87 56,9 %	
Alle Wirtschaftsbereiche				
insgesamt	672 ↵	330 ↵	342 ↵	
Alter 15 - unter 25 J.	66 9,8 %	36 10,9 %	30 8,8 %	
25 - unter 45 J.	248 36,9 %	136 41,2 %	112 32,7 %	
45 Jahre und älter	358 53,3 %	158 47,9 %	200 58,5 %	
Tabelle: Strich = kein Wert vorhanden Punkt = Wert wegen Statistikgeheimnis unterdrückt				

Wangerooze: Empfänger von Mindestsicherung am 31.12.2023				
Umfang: Empfänger von Arbeitslosengeld II, Sozialgeld, lfd. Hilfe zum Lebensunterhalt außerhalb v. Einrichtungen, Grundsicherung (Alter, Erwerbsminderung), Sozialhilfe, Asylleistungen				
Tabelle: K2550120	zusammen	männlich	weiblich	
Deutsche	20 100,0 %			
Nichtdeutsche	- #WERT!			
insgesamt	20	8 40,0 %	12 60,0 %	
Anteil Einwohner	↵ 1,6 %	↵ 1,4 %	↵ 1,9 %	

Wangerooze: Bevölkerungsveränderung 2023				
	zusammen	männlich	weiblich	
Einwohnerentwicklung im Jahresverlauf				
Natürliche Bevölkerungsbewegung				
Geburten	0			
Sterbefälle	11	5	6	
Saldo	#### #WERT!	#### #WERT!	#### #WERT!	
Wanderungen				
Zuzüge	247	138	109	
Fortzüge	218	120	98	
Saldo	29 2,4 %	18 3,2 %	11 1,7 %	
Bevölkerungsveränderung insgesamt				
Gesamtsaldo	#### #WERT!	#### #WERT!	#### #WERT!	
Einwohnerzahl am Jahresende				
insgesamt	1 217 ↵	577 ↵	640 ↵	
davon Deutsche	1 013 83,2 %	481 83,4 %	532 83,1 %	
davon Nichtdeutsche	204 16,8 %	96 16,6 %	108 16,9 %	

Sozialpfl. Beschäftigte am 30.06.2023 mit Wohnort Wangerooze				
nur in Teilzeit Beschäftigte				
Quelle: LSN online	zusammen	männlich	weiblich	
Tabelle: W70I5103	Land-, Forst- und Fischereiwirtschaft			
insgesamt	↵	↵	↵	
Alter 15 - unter 25 J.	-	-	-	
25 - unter 45 J.	-	-	-	
45 Jahre und älter	-	-	-	
Produzierendes Gewerbe				
insgesamt	3 ↵	↵	3 ↵	
Alter 15 - unter 25 J.	0,0 %	-	-	
25 - unter 45 J.	0,0 %	-	-	
45 Jahre und älter	3 #####	-	3 #####	
Handel, Verkehr, Lagerei, Gastgewerbe				
insgesamt	74 ↵	27 ↵	47 ↵	
Alter 15 - unter 25 J.	10 13,5 %	5 18,5 %	5 10,6 %	
25 - unter 45 J.	24 32,4 %	6 22,2 %	18 38,3 %	
45 Jahre und älter	40 54,1 %	16 59,3 %	24 51,1 %	
Sonstige Dienstleistungen				
insgesamt	67 ↵	16 ↵	51 ↵	
Alter 15 - unter 25 J.	3 4,5 %	-	3 5,9 %	
25 - unter 45 J.	20 29,9 %	4 25,0 %	16 31,4 %	
45 Jahre und älter	44 65,7 %	12 75,0 %	32 62,7 %	
Alle Wirtschaftsbereiche				
insgesamt	144 ↵	43 ↵	101 ↵	
Alter 15 - unter 25 J.	13 9,0 %	5 11,6 %	8 7,9 %	
25 - unter 45 J.	44 30,6 %	10 23,3 %	34 33,7 %	
45 Jahre und älter	87 60,4 %	28 65,1 %	59 58,4 %	
Tabelle: Strich = kein Wert vorhanden Punkt = Wert wegen Statistikgeheimnis unterdrückt				

Niedersachsen: Empfänger von Mindestsicherung am 31.12.2023				
Umfang: Empf. von Arbeitslosengeld II, Sozialgeld, lfd. Hilfe zum Lebensunterhalt außerhalb v. Einricht., Grundsicherung (Alter, Erwerbsminderung), Sozialhilfe, Asylleistungen				
Tabelle: K2550120	zusammen	männlich	weiblich	
Deutsche	396 749 55,6 %			
Nichtdeutsche	316 471 44,4 %			
insgesamt	713 220	349 006 48,9 %	364 195 51,1 %	
Anteil Einwohner	↵ 8,7 %	↵ 8,7 %	↵ 8,8 %	

Wangerooze: Schwerbehinderte am 31.12.2023				
Quelle: LSN online	zusammen	männlich	weiblich	
Tabelle: K2401051	Personen in %	Pers. in %	Pers. in %	
Einwohner	1 217 ↵	577 ↵	640 ↵	
dar. mit einer Behind.	40			
dar. mit mehreren B.	45			
insgesamt	85 7,0 %	40 6,9 %	45 7,0 %	
Grad der Behinderung				
insgesamt	85 ↵			
50	30 35,3 %			
60	10 11,8 %			
70	10 11,8 %			
80	15 17,6 %			
90	5 5,9 %			
100	15 17,6 %			

Statistik bezieht sich stets auf (letzte) ungerade Jahreszahl

# Wangerooze: Ergebnisse des Zensus 2022

# Einwohner und Haushalte

Demografie der Einwohner						
Quelle: Stat. Bundesamt www.zensus2022.de	Wangerooge		LKr Friesland		Niedersachsen	
	Anzahl	Anteil	Anzahl	Anteil	Anzahl	Anteil
Staatsangehörigkeit						
Einwohner insg.	1 069	↔	99 652	↔	7 943 265	↔
deutsch (mind.)	918	85,87 %	94 805	95,14 %	7 126 640	89,72 %
ausländisch	151	14,13 %	4 847	4,86 %	816 625	10,28 %
Familienstand (einschließlich eingetr. Lebenspartnerschaft)						
Einwohner insg.	1 069	↔	99 652	↔	7 943 265	↔
ledig	405	37,89 %	36 527	36,65 %	3 219 254	40,53 %
verheiratet	422	39,48 %	45 909	46,07 %	3 455 347	43,50 %
verwitwet	89	8,33 %	8 144	8,17 %	568 081	7,15 %
geschieden	148	13,84 %	8 477	8,51 %	602 764	7,59 %
unbekannt	5	0,47 %	595	0,60 %	97 819	1,23 %
Einwanderungsgeschichte (Einwanderung ab 1950)						
Einwohner insg.	1 069	↔	99 652	↔	7 943 265	↔
keine Einwanderung	843	78,86 %	89 100	89,41 %	6 275 153	79,00 %
Eingewanderte	213	19,93 %	8 180	8,21 %	1 303 512	16,41 %
direkte Kinder von E.	6	0,56 %	1 379	1,38 %	244 992	3,08 %
nur 1 Elternt. eingew.	7	0,65 %	993	1,00 %	119 608	1,51 %
Höchster schulischer Abschluss						
Einwohner ab 15 J.			85 330	↔	6 692 610	↔
in schulischer Ausb.	Für diesen Ort und für diese Merkmale veröffentlichte das Statistische Bundesamt zur Wahrung des Statistik-geheimnisses keine Werte.		3 380	3,96 %	301 960	4,51 %
Volks-/Hauptschule		25 540	29,93 %	1 721 650	25,72 %	
Polytechn. Obersch.		1 400	1,64 %	111 010	1,66 %	
Mittlere Reife o. ähnl.		28 180	33,02 %	1 963 760	29,34 %	
Abitur oder ähnl.		22 920	26,86 %	2 159 900	32,27 %	
kein Abschluss		3 910	4,58 %	434 330	6,49 %	
Höchster beruflicher Abschluss						
Einwohner ab 15 J.			85 330	↔	6 692 610	↔
Lehre	Für diesen Ort und für diese Merkmale veröffentlichte das Statistische Bundesamt zur Wahrung des Statistik-geheimnisses keine Werte.		38 960	45,66 %	2 791 840	41,72 %
Fachschulabschluss		12 410	14,54 %	811 950	12,13 %	
F. in ehem. DDR		460	0,54 %	40 970	0,61 %	
Bachelor		2 590	3,04 %	226 280	3,38 %	
Master		890	1,04 %	675 570	10,09 %	
Diplom		7 070	8,29 %	675 570	10,09 %	
Promotion		840	0,98 %	90 490	1,35 %	
ohne berufl. Abschl.	22 110	25,91 %	1 379 940	20,62 %		
Stellung im Beruf (Erwerbstätige im Alter ab 15 J.)						
Erwerbstätige insg.			48 250	↔	3 935 230	↔
Angestellte/Arbeiter	Für diesen Ort und für diese Merkmale veröffentlichte das Statistische Bundesamt zur Wahrung des Statistik-geheimnisses keine Werte.		39 620	82,11 %	3 359 920	85,38 %
Beamte (+ Soldaten)		4 030	8,35 %	225 630	5,73 %	
Selbstst. mit Besch.		2 600	5,39 %	179 970	4,57 %	
S. ohne Beschäftigte		1 550	3,21 %	134 620	3,42 %	
mithelf. Fam.-ang.		450	0,93 %	35 090	0,89 %	
Religionszugehörigkeit (öffentlich-rechtlich)						
Einwohner insg.	1 069	↔	99 652	↔	7 943 265	↔
röm.-kath. Kirche	150	14,00 %	?		?	
evangelische Kirche	348	32,60 %	?		?	
sonst. / keine Kirche	574	53,70 %	?		?	

Stichprobenergebnisse hochgerechnet und auf Vielfaches von 10 gerundet

Stichprobenergebnisse hochgerechnet und auf Vielfaches von 10 gerundet

Stichprobenergebnisse hochgerechnet und auf Vielfaches von 10 gerundet

Haushalte mit eigenständiger Haushaltsführung						
Quelle: Stat. Bundesamt www.zensus2022.de	Wangerooge		LKr Friesland		Niedersachsen	
	Anzahl	Anteil	Anzahl	Anteil	Anzahl	Anteil
Größe der Haushalte						
Haushalte insg.	821	↔	49 720	↔	3 812 692	↔
1 Person	454	55,30 %	19 709	39,64 %	1 569 806	41,17 %
2 Personen	255	31,06 %	18 330	36,87 %	1 219 170	31,98 %
3 Personen	58	7,06 %	5 941	11,95 %	487 929	12,80 %
4 Personen	42	5,12 %	3 991	8,03 %	366 008	9,34 %
5 Personen	6	0,73 %	1 134	2,28 %	117 068	3,07 %
ab 6 Personen	6	0,73 %	615	1,24 %	62 711	1,64 %
Typ der Haushalte (Familien)						
Haushalte insg.	821	↔	49 720	↔	3 812 692	↔
1 Person	454	55,30 %	19 709	39,64 %	1 569 806	41,17 %
Paare ohne Kind	229	27,89 %	15 699	31,57 %	1 020 258	26,76 %
Paare mit Kind(ern)	83	10,11 %	9 638	19,38 %	837 611	21,97 %
Alleinerziehende	40	4,87 %	3 608	7,26 %	281 669	7,39 %
Mehrpersonenhaush.	15	1,83 %	1 066	2,14 %	103 348	2,71 %
Typ der Haushalte (Lebensform)						
Haushalte insg.	821	↔	49 720	↔	3 812 692	↔
Singlehaushalte	454	55,30 %	19 709	39,64 %	1 569 806	41,17 %
Ehepaare	252	30,69 %	21 230	42,70 %	1 567 936	41,12 %
Eingetr. Lebensgem.	0	0,00 %	24	0,05 %	2 029	0,05 %
Nichtehel. Lebensg.	61	7,43 %	4 085	8,22 %	287 903	7,55 %
Alleinerz. Mütter	35	4,26 %	2 835	5,70 %	223 694	5,87 %
Alleinerz. Väter	5	0,61 %	773	1,55 %	57 975	1,52 %
Mehrpersonenhaush.	14	1,71 %	1 064	2,14 %	103 349	2,71 %
Seniorenstatus der privaten Haushalte						
Haushalte insg.	821	↔	49 720	↔	3 812 692	↔
keine Pers. ab 65 J.	525	63,95 %	30 629	61,60 %	2 533 904	66,46 %
mind. 1 P. bis 65 J.	68	8,28 %	4 041	8,13 %	326 561	8,57 %
nur mit Pers. ab 65 J.	228	27,77 %	15 050	30,27 %	952 227	24,98 %
Größe der Seniorenhaushalte (nur mit Pers. ab 65. Lebensj.)						
Seniorenhaush.	228	↔	15 050	↔	952 227	↔
mit 1 Pers. ab 65 J.	147	64,47 %	8 737	58,05 %	?	
mit 2 Pers. ab 65 J.	79	34,65 %	6 266	41,63 %	?	
ab 3 Pers. ab 65 J.	2	0,88 %	47	0,31 %	?	
Wohnfläche d. Seniorenhaush. (nur mit Pers. ab 65. Lebensj.)						
Seniorenhaush.	228	↔	15 050	↔	952 227	↔
unter 40 qm	28	12,28 %	506	3,36 %	?	
40 - 59 qm	66	28,95 %	1 443	9,59 %	?	
60 - 79 qm	37	16,23 %	2 541	16,88 %	?	
80 - 99 qm	32	14,04 %	2 644	17,57 %	?	
100 - 119 qm	19	8,33 %	2 482	16,49 %	?	
120 - 139 qm	20	8,77 %	2 433	16,17 %	?	
140 - 159 qm	11	4,82 %	1 494	9,93 %	?	
160 - 179 qm	8	3,51 %	645	4,29 %	?	
ab 180 qm	11	4,82 %	878	5,83 %	?	
Ø-Miete in €	420,74		401,63		?	

Stichtag für alle Erhebungen: 15. Mai 2022

# Wangerooge: Ergebnisse des Zensus 2022

# Gebäude und Wohnungen

Wohngebäude									
Quelle: Stat. Bundesamt www.zensus2022.de		Wangerooge		LKr Friesland		Niedersachsen			
		Anzahl	Anteil	Anzahl	Anteil	Anzahl	Anteil		
Eigentumsform									
Wohngeb. insg.	621	↔		39 726	↔	2 366 185	↔		
Eigent.-Gemeinsch.	141	22,71 %		1 636	4,12 %	157 604	6,66 %		
Privatpersonen	412	66,34 %		36 666	92,30 %	2 106 295	89,02 %		
Wohn.-genossensch.		0,00 %		0	0,00 %	19 385	0,82 %		
Kommune	16	2,58 %		818	2,06 %	24 893	1,05 %		
Bund / Land	3	0,48 %		29	0,07 %	2 626	0,11 %		
Organisationen	16	2,58 %		133	0,33 %	8 055	0,34 %		
privatwirtsch. Untern.	33	5,31 %		444	1,12 %	47 327	2,00 %		
Bauweise									
Wohngeb. insg.	621	↔		39 726	↔	2 366 185	↔		
freistehendes Haus	418	67,31 %		31 027	78,10 %	1 709 398	72,24 %		
Doppelhaushälfte	50	8,05 %		4 747	11,95 %	256 183	10,83 %		
gereihtes Haus	113	18,20 %		2 445	6,15 %	305 996	12,93 %		
anderer Haustyp	40	6,44 %		1 507	3,79 %	94 608	4,00 %		
Baualter (Bezugsfertigstellung)									
Wohngeb. insg.	621	↔		39 726	↔	2 366 185	↔		
vor 1919	52	8,37 %		4 670	11,76 %	253 234	10,70 %		
1919 - 1949	89	14,33 %		3 742	9,42 %	206 007	8,71 %		
1950 - 1959	33	5,31 %		3 735	9,40 %	242 410	10,24 %		
1960 - 1969	102	16,43 %		6 118	15,40 %	353 814	14,95 %		
1970 - 1979	116	18,68 %		6 102	15,36 %	340 242	14,38 %		
1980 - 1989	73	11,76 %		3 753	9,45 %	222 427	9,40 %		
1990 - 1999	77	12,40 %		5 471	13,77 %	323 663	13,68 %		
2000 - 2009	44	7,09 %		3 129	7,88 %	227 296	9,61 %		
ab 2010	35	5,64 %		3 006	7,57 %	197 092	8,33 %		
Größe der Wohngebäude									
Wohngeb. insg.	621	↔		39 726	↔	2 366 185	↔		
mit 1 Wohnung	262	42,19 %		32 625	82,13 %	1 767 376	74,69 %		
mit 2 Wohnungen	116	18,68 %		3 783	9,52 %	297 283	12,56 %		
ab 3 Wohnungen	243	39,13 %		3 318	8,35 %	301 526	12,74 %		
Heizungsart									
Wohngeb. insg.	621	↔		39 726	↔	2 366 185	↔		
Fernheizung	17	2,74 %		702	1,77 %	111 849	4,73 %		
Block(nah)heizung	0	0,00 %		215	0,54 %	148 669	6,28 %		
Zentralh. im Geb.	534	85,99 %		35 053	88,24 %	20 458	0,86 %		
Etagenheizung	22	3,54 %		2 718	6,84 %	2 008 671	84,89 %		
Einzelne Öfen	42	6,76 %		862	2,17 %	61 855	2,61 %		
Sonst. (keine Heiz.)	6	0,97 %		176	0,44 %	14 683	0,62 %		
Energieträger der Heizung									
Wohngeb. insg.	621	↔		39 726	↔	2 366 185	↔		
Gas	540	86,96 %		35 743	89,97 %	1 680 129	71,01 %		
Heizöl	7	1,13 %		1 500	3,78 %	384 211	16,24 %		
Holz(-pellets)	4	0,64 %		371	0,93 %	64 712	2,73 %		
Wärmepumpe	7	1,13 %		500	1,26 %	61 878	2,62 %		
Strom	44	7,09 %		714	1,80 %	45 738	1,93 %		
Kohle		0,00 %		13	0,03 %	1 013	0,04 %		
Sonstiges	19	3,06 %		885	2,23 %	128 504	5,43 %		

Wohnungen									
Quelle: Stat. Bundesamt www.zensus2022.de		Wangerooge		LKr Friesland		Niedersachsen			
		Anzahl	Anteil	Anzahl	Anteil	Anzahl	Anteil		
Art der Wohnungsnutzung									
insgesamt	1 640	↔		55 191	↔	4 115 887	↔		
vom Eigent. bewohnt	367	22,38 %		29 272	53,04 %	1 963 705	47,71 %		
vermietet	517	31,52 %		21 075	38,19 %	1 935 806	47,03 %		
Ferienwohnung	608	37,07 %		2 857	5,18 %	43 668	1,06 %		
leerstehend	148	9,02 %		1 987	3,60 %	172 708	4,20 %		
Dauer des Leerstands zum Stichtag 15. Mai 2022									
Leerstehende W.	148	↔		1 987	↔	172 708	↔		
bis 3 Monate	70	47,30 %		541	27,23 %	37 929	21,96 %		
3 - 6 Monate	24	16,22 %		318	16,00 %	24 029	13,91 %		
6 - 12 Monate	11	7,43 %		292	14,70 %	23 800	13,78 %		
mehr als 12 Monate	43	29,05 %		836	42,07 %	86 950	50,35 %		
Größe der Wohnungen in Quadratmeter									
insgesamt	1 640	↔		55 191	↔	4 115 887	↔		
unter 40 qm	348	21,22 %		1 951	3,53 %	167 534	4,07 %		
40 - 59 qm	560	34,15 %		6 009	10,89 %	537 746	13,07 %		
60 - 79 qm	292	17,80 %		9 216	16,70 %	817 284	19,86 %		
80 - 99 qm	175	10,67 %		8 555	15,50 %	637 876	15,50 %		
100 - 119 qm	105	6,40 %		8 493	15,39 %	531 558	12,91 %		
120 - 139 qm	67	4,09 %		8 665	15,70 %	525 599	12,77 %		
140 - 159 qm	35	2,13 %		5 485	9,94 %	361 864	8,79 %		
160 - 179 qm	27	1,65 %		2 752	4,99 %	198 941	4,83 %		
180 - 199 qm	20	1,22 %		1 654	3,00 %	126 266	3,07 %		
ab 200 qm	11	0,67 %		2 411	4,37 %	211 219	5,13 %		
Ø-qm-Größe je W.	65,80			107,09		104,42			
Zahl der Räume einer Wohnung (ohne Bad, WC, Flur u.ä.)									
insgesamt	1 640	↔		55 191	↔	4 115 887	↔		
Wohnung m. 1 Raum	147	8,96 %		1 038	1,88 %	109 055	2,65 %		
W. mit 2 Räume	493	30,06 %		3 642	6,60 %	323 239	7,85 %		
W. mit 3 Räume	446	27,20 %		8 772	15,89 %	778 055	18,90 %		
W. mit 4 Räume	253	15,43 %		12 864	23,31 %	1 027 026	24,95 %		
W. mit 5 Räume	137	8,35 %		12 040	21,82 %	771 170	18,74 %		
W. mit 6 Räume	71	4,33 %		7 915	14,34 %	486 231	11,81 %		
W. ab 7 Räume	93	5,67 %		8 920	16,16 %	621 111	15,09 %		
Nettokaltmiete je Quadratmeter									
vermietete W. insg.	517	↔		21 075	↔	1 935 806	↔		
unter 4 € / qm	44	8,51 %		2 852	13,53 %	215 937	11,15 %		
4 € - unter 6 € / qm	56	10,83 %		10 154	48,18 %	705 337	36,44 %		
6 € - unter 8 € / qm	159	30,75 %		5 806	27,55 %	631 168	32,60 %		
8 € - unt. 10 € / qm	95	18,38 %		1 421	6,74 %	241 753	12,49 %		
10 € - unt. 12 € / qm	66	12,77 %		376	1,78 %	90 014	4,65 %		
12 € - unt. 14 € / qm	38	7,35 %		117	0,56 %	26 838	1,39 %		
14 € - unt. 16 € / qm	16	3,09 %		74	0,35 %	10 035	0,52 %		
16 € - unt. 18 € / qm	13	2,51 %		57	0,27 %	4 276	0,22 %		
18 € - unt. 20 € / qm	7	1,35 %		10	0,05 %	2 616	0,14 %		
ab 20 € / qm	23	4,45 %		208	0,99 %	7 832	0,40 %		
Ø-qm-Miete in €	9,59			5,90		6,56			

Die Gebäude- und wohnungszählung zum Stichtag **15. Mai 2022** wurde als **Vollerhebung** durchgeführt (Befragung **aller** Eigentümer/Verwalter).