



9. Direktwahl des Europäischen Parlaments **2019**

Zetel

Gemeinde im Landkreis Friesland (Niedersachsen in Deutschland)

Amtlicher Gemeindeschlüssel (AGS): 03 455 027



Zetel

An diesem Wahltag fand
auch die Landratswahl
Friesland statt.

Wahllokal

Daten und Fakten
rund um die
Europawahl
26.05.2019

Inhalt

Zahlen: Seitenzahlen (Blattnummern dieser Veröffentlichung)

Quellen






Websites der (Wahl-)Behörden
Jeweilige lokale Presse
Eigene Recherchen


Verwendete Software

Excel (Microsoft 365)
PDF24 (geek Software GmbH)

Gestaltung / Zusammenstellung

Rudolf Perkams
(Impressum auf Blatt 3)

	3	Wählbare Parteien
	4	Details zu dieser Wahl
	5	Ergebn. insg. Diagramme
	7	Vergleich der Ergebnisse
	8	Karte Wahlbezirke

	9	Ergebnisse Wohngebiete
---	---	------------------------

Wohngebiete alphabetisch:

- Astederfeld
- Bohlenberge
- Bohlenbergerfeld
- Neuenburg
- Neuenburgerfeld
- Schweinebrück
- Zetel

	17	Ergebnisse Briefwahlbez.
	18	Muster der Stimmzettel
	20	Wahlräume dieser Wahl
	21	Strukturdaten Bevölkerung

Endgültige Wahlergebnisse

Ziel dieser neutralen Veröffentlichung ist es, Wahlergebnisse nachvollziehbar wie möglich darzustellen.

Es werden die vom zuständigen Wahlausschuss in einer öffentlichen Sitzung endgültig festgestellten Ergebnisse aufgeführt. Es sind also eventuell marginale Änderungen gegenüber den am Wahlabend von den Medien genannten Zahlen möglich.

Diese Publikation ist **sehr umfangreich**. So ist für Außenstehende anhand der Wahlbezirksnummer nicht immer erkennbar, welche Fläche der Wahlbezirk umfasst. Deshalb sind die Ergebnisse **zusätzlich nach den im Bewusstsein der Bevölkerung bestehenden Wohngebieten** in alphabetischer Reihenfolge aufgeführt.

Besonderheit: Briefwahlergebnisse lokal zugeordnet

Der Wahlvorstand eines Wahlbezirks wertet fast immer nur die im Wahlraum abgegebenen Stimmzettel aus (Urnenwahl). Immer beliebter ist jedoch die (vorzeitige) Wahlteilnahme in Form der Briefwahl. Das Bundesverfassungsgericht urteilte mehrfach, dass diesbezügliche wahlrechtliche Regelungen verfassungskonform sind.

Für die Feststellung der Briefwahlergebnisse werden eigene Briefwahlbezirke gebildet und hierfür Briefwahlvorstände berufen. Ein Briefwahlbezirk umfasst in der Regel mehrere Wahlbezirke.

Das Briefwahlergebnis kann (muss nicht) das Wahlverhalten im Wahlbezirk bzw. Wohngebiet in einem anderen Licht erscheinen lassen. Deshalb sind diese Ergebnisse anteilig **auf jeden zugeordneten Wahlbezirk umgerechnet** (siehe nebenstehende Erläuterungen). So wird letztlich das reale Ergebnis eines Wohngebiets erkennbar.

Besonders gestaltete Diagramme

In den Ergebnistabellen sind die Parteien in der gleichen Reihenfolge wie auf dem Stimmzettel aufgeführt (wahlgesetzlich festgelegt). Die Reihenfolge ist deshalb von Wahl zu Wahl unterschiedlich.

Diese Publikation enthält zur Verdeutlichung mancher Teilergebnisse eigene erstellte Diagramme. Um optisch einen Vergleich mit anderen Wahlen und anderen Wahlgebieten zu ermöglichen, sind viele Schaubilder nach einer besonderen Logik gestaltet. So werden nur die Parteien aufgeführt, die auch im Deutschen Bundestag vertreten sind. Es gilt das dort für die Zuweisung der Sitze verwendete

Parteienspektrum. Die Partei LINKE ist z.B. tatsächlich auch links platziert.

Zusätzliche amtliche Statistiken

Diese Abhandlung enthält außer den Wahlergebnissen auch Statistiken mit Strukturmerkmalen des Gebietes. Irgendwelche Schlussfolgerungen (z.B. ... wegen der Arbeitslosigkeit wird die Partei XYZ gewählt ...) mögen

Kleinräumige Aufteilung der Briefwahl-Ergebnisse

In diesem Ort wurde wegen der erwarteten Menge an Wahlbriefen nur ein Briefwahlbezirk eingerichtet. Folglich gab es nur einen Briefwahlvorstand, der für den Ort das Briefwahlergebnis feststellte.

Um jedoch kleinräumig (Wahlbezirke bzw. Ortsteile) das jeweilige Wahlverhalten auch in der Abgabe von Briefwahlstimmen ermitteln zu können, erfolgt eine Aufteilung der Briefwahlergebnisse wie nachstehend beschrieben.

Im Wählerverzeichnis jedes Wahlbezirks ist statistisch notiert, wieviel Wahlberechtigte Briefwahlunterlagen beantragt haben (für Fachleute: Wahlberechtigte mit Sperrvermerk = Kennbuchstabe A2) und somit nicht mehr am Wahltag im Wahllokal wählen dürfen. So lässt sich also ermitteln, wie hoch der A2-Anteil jedes Wahlbezirks an dem einzigen Briefwahlbezirk ist. Rechenbeispiel:

Alle Wahlbezirke = insgesamt 500 Wahlbriefe ausgestellt
 Wahlbezirk 01 = 250 Wahlbriefe ausgestellt = Anteil 50 %
 Wahlbezirk 02 = 150 Wahlbriefe ausgestellt = Anteil 30 %
 Wahlbezirk 03 = 100 Wahlbriefe ausgestellt = Anteil 20 %

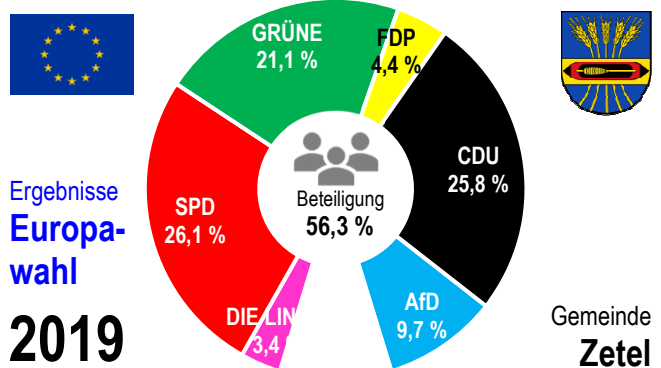
Nun werden nicht alle ausgestellten Wahlbriefe von den Wahlberechtigten tatsächlich bearbeitet und zurückgesandt (... zum Beispiel nachträglicher Verzicht auf die Wahl). Sind Formvorschriften nicht beachtet, erfolgt ferner keine Auswertung fehlerhafter Wahlbriefe. Die Rücklaufquote der ausgestellten Wahlbriefe ist deshalb nie 100 %.

Sind nun in dem Briefwahlbezirk für eine Partei zum Beispiel 170 Stimmen ausgezählt, so wird diese Menge mit den für jeden Wahlbezirk errechneten Anteilen (siehe oben) aufgeteilt:

50 % von 170 Stimmen für Wahlbezirk 01 = 85 Stimmen
 30 % von 170 Stimmen für Wahlbezirk 02 = 51 Stimmen
 20 % von 170 Stimmen für Wahlbezirk 03 = 34 Stimmen .

Bruchteile in den Berechnungen werden auf ganze Zahlen gerundet. Es sind also kleine Differenzen möglich.

Diese Aufteilungen erfolgen für alle Parteien. Die errechneten Werte sind in den Tabellen getrennt aufgeführt und



Teilnehmende Parteien in Niedersachsen

In den Ergebnistabellen sind die Parteien in dieser Reihenfolge aufgeführt (wie auf dem Stimmzettel)

Kurzbezeichnung	Langbezeichnung der Partei
CDU	Christlich Demokratische Union Deutschlands in Niedersachsen
SPD	Sozialdemokratische Partei Deutschlands
GRÜNE	BÜNDNIS 90 / DIE GRÜNEN
AfD	Alternative für Deutschland
DIE LINKE.	DIE LINKE.
FDP	Freie Demokratische Partei
PIRATEN	Piratenpartei Deutschland
Tierschutzpartei	PARTEI MENSCH UMWELT TIERSCHUTZ
NPD	Nationaldemokratische Partei Deutschlands
Die PARTEI	Partei für Arbeit, Rechtsstaat, Tierschutz u. basisdemokratische Initiative
FAMILIE	Familien-Partei Deutschlands
FREIE WÄHLER	FREIE WÄHLER
Volksabstimmung	Ab jetzt - Demokratie durch Volksabstimmung
ödp	Ökologisch-Demokratische Partei
DKP	Deutsche Kommunistische Partei
BP	Bayern-Partei
MLPD	Marxistisch-Leninistische Partei Deutschlands
SGP	Sozialistische Gleichheitspartei - Vierte Internationale
ERSCHUTZ hier!	Aktion Partei für Tierschutz
Tierschutzallianz	Allianz für Menschenrechte, Tier- und Naturschutz
Bündnis C	Bündnis C - Christen für Deutschland
BIG	Bündnis für Innovation & Gerechtigkeit
BGE	Bündnis Grundeinkommen Die Grundeinkommenspartei
DIE DIREKTE!	Demokratie DIREKT!
Demokratie in Eur.	Demokratie in Europa DiEM25
III. WEG	DER DRITTE WEG
Die Grauen	Die Grauen - Für alle Generationen
DIE RECHTE	DIE RECHTE - Partei f. Volksabstimmung, Souveränität u. Heimatschutz
DIE VIOLETTEN	Die Violetten
LIEBE	Europäische Partei LIEBE
DIE FRAUEN	Feministische Partei DIE FRAUEN
Graue Panther	Graue Panther
LKR	Liberal-Konservative Reformer
MENSCHL. WELT	Menschliche Welt - für das Wohl und Glücklichein aller
NL	Neue Liberale - Die Sozialliberalen
ÖkoLinX	Ökologische Linke
Die Humanisten	Partei der Humanisten
ART. F. D. TIERE	PARTEI FÜR DIE TIERE DEUTSCHLAND
Gesundheitsforsch.	Partei für Gesundheitsforschung
Volt	Volt Deutschland

Logos der teilnehmenden Parteien



**Zusammenstellung:
Rudolf Perkams**

Mitscherlichstraße 56
26382 Wilhelmshaven
Telefon: 04421/918001 (AB)
E-Mail: rudolf@perkams.eu

Er leitete als kommunaler Beamter das Wahlamt Wilhelmshaven von 1986 bis zur hinausgeschobenen Pensionierung 2014. In dieser Zeit organisierte er 6 Europawahlen, 8 Bundestagswahlen, 7 Landtagswahlen und insgesamt 24 kommunale Wahlen.

Sollte durch irgendeine Formulierung oder Gestaltung der Eindruck einer Parteilichkeit entstehen, so erfolgt diese ohne jede Absicht. Diagramme und Grafiken enthalten zur Anschaulichkeit nur die stimmenbesten Parteien.

Rechtsgrundlagen

Wahlrecht: Europawahlgesetz und Europawahlordnung
(mit Einbeziehung des Bundeswahlgesetzes)

Sitzverteilung

Anzahl Sitze: 96 Sitze für Deutschland
(Europäisches Parlament: 751 Sitze insgesamt)

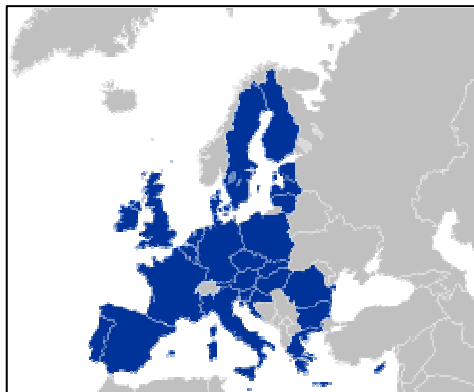
Sperrklausel: keine vorhanden
(bereits zur Europawahl 2014 vom Bundesverfassungsgericht für ungültig erklärt);
Pläne für Neuregelung nicht verwirklicht

Zuordnung: Divisorverfahren mit Standardrundung
(Sainte-Laguë/Schepers-Verfahren)

Wählerverzeichnis

Herkunft: Deutsche;
ferner auf Antrag hier wohnhafte Staatsangehörige
eines Mitgliedstaates der Europäischen Union
(kein Antrag notwendig, wenn bereits bei der Europawahl vor 5 Jahren in einem deutschen Wählerverzeichnis aufgenommen und kein zwischenzeitlicher Fortzug ins Ausland)

Entscheidung: bei Eintragung im deutschen Wählerverzeichnis
dann keine Wahl im anderen EU-Staat möglich
(Strafbarkeit bei doppelter Stimmabgabe)



Europäische Union zur Europawahl 2019

Mindestalter: Vollendung des 18. Lebensjahres am Wahltag
(Wählbarkeit: Vollendung des 18. Lebensjahres)

Wohnsitz: seit mindestens 3 Monaten in Deutschland
gemeldet bzw. ständiger Aufenthalt
(auf Antrag auch außerhalb der Europäischen Union wohnhafte Deutsche: Eintragung im Wählerverzeichnis des letzten Wohnortes vor dem Fortzug)

Zuordnung: entsprechend der Adresse des Wohnsitzes in
dem zugehörigen Wahlbezirk des Ortes

Erfassung: Eintragung im Wählerverzeichnis dieses Wahlbezirks am 42. Tag vor der Wahl
(bei nachträglichem Umzug oder Fortzug eine Korrektur nur noch in bestimmten Fällen)

Wahlablauf

Wahlzeit: in Deutschland von 8.00 bis 18.00 Uhr

Wahlsystem: Jede wählende Person hatte eine Stimme.

Briefwahl: keine personenbezogene Einschränkungen

Stimmzettel: einheitlich in Niedersachsen

Wahlgebiet

Wahlkreis: Landkreis Friesland (insgesamt)

Einteilung: Kreisangehörige Gemeinde Zetel:
mit 13 Wahlbezirken
insgesamt 1 Briefwahlbezirk
für alle Wahlbezirke der Gemeinde

Ortsteile: eigene Zusammenfassung von Ergebnissen
nach Ortsteilen bzw. Wohngebieten im
Bewusstsein der Bevölkerung

Organisation

Wahlvorstände: je (Brief-)Wahlbezirk ein (Brief-)Wahlvorstand
(ehrenamtlich bis zu 9 Personen)

Übermittlung: telefonisch am Wahlabend an Wahlbehörde;
danach förmlich mit (Brief-)Wahlniederschrift
mit den Unterschriften der Mitglieder der
Brief-)Wahlvorstände

Veröffentlichung: im Internet www.zetel.de

Software: Votemanager von vote-iT-GmbH, Aachen

Kontrolle: Wahlausschuss mit 6 ehrenamtl. Mitgliedern

Definitionen

Wahlberechtigte: Unterscheidung nach Art der Teilnahme:
A1 = Wahlraum (ohne Antrag auf Briefwahl)
A2 = Briefwahl (Unterlagen beantragt und
übermittelt; Sperre im Wählerverzeichnis)
A3 = nachträglich am Wahltag erfasst
A = insges. (alle Pers. im Wählerverzeichnis)

Wählende: Wahlraum: Stimmzettel-Einwurf in Wahlurne
Wahlbriefe: Zustellung an Wahlbehörde
spätestens bis 18:00 Uhr am Wahltag
(Zulassung eingegangener Wahlbriefe nur
bei förmlicher Korrektheit)

Bekanntgabe

Ergebnisse: nach erster Plausibilitätsprüfung der eingegangenen
Wahlzeiten sofort im Internet

Gültigkeit: zunächst nur vorläufig bis zur endgültigen
Entscheidung des Wahlausschusses

Tabellen der Wahlbezirke

Urnenwahl: Feststellungen des Wahlvorstandes mit
Bekanntgabe an die Öffentlichkeit

Briefwahl: Feststellungen des Briefwahlvorstandes nur
für den Briefwahlbezirk und Bekanntgabe;
eigene nicht amtliche Aufteilung der Briefwahl-
ergebnisse auf die Wahlbezirke (jeweils
prozentual umgerechnet auf der Basis der
Menge der beantragten Wahlbriefe in den
jeweiligen Wahlbezirken)

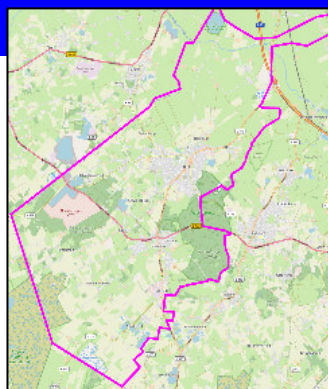
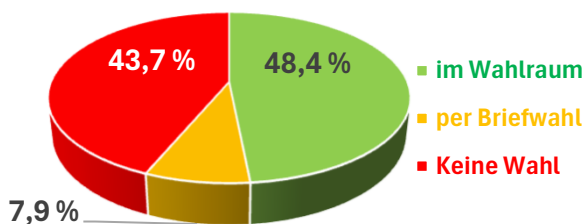
Summenbildung: eigene nicht amtliche Zusammenfassung der
Ergebnisse der Urnenwahl und der anteiligen
Briefwahl je Wahlbezirk

Diagramme: eigene nicht amtliche Darstellung der Wahl-
daten nach verschiedenen Gesichtspunkten
(Anordnung der Parteien gemäß der Sitz-
verteilung im Deutschen Bundestag)

Europawahl am 26.05.2019 in Zetel

insgesamt

Wahlbeteiligung Zetel



Fläche 2019	km²	Anteil
insgesamt:	81,40	↗
dar. Siedlung	8,27	10,2 %
dar. Verkehr	3,72	4,6 %
dar. Vegetation	67,29	82,7 %

Wetter

mittags am Wahltag

Temperatur: 21°

Bewölkung: wolkgig

Zettel	insgesamt	
zusammen	Urnenwahl	Briefwahl
Urnenwahl und Briefwahl	Ergebnis im Wahlraum	Auswertung der zugew. Wahlbriefe

Wählerverzeichnis

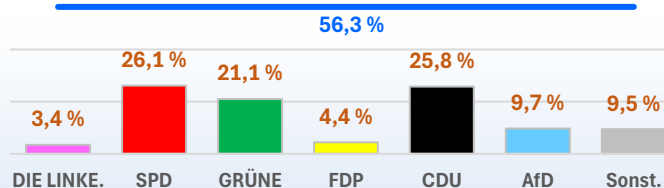
A Wahlberechtigte P.	9 571	↗	8 762	↗	809	↗
B zählende Personen	5 392	56,34 %	4 637	52,92 %	755	93,33 %

Auszählungen

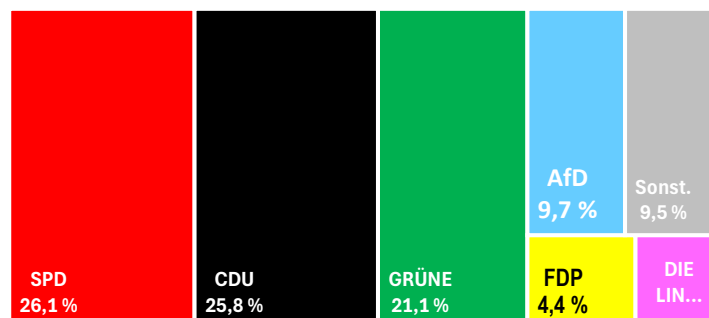
C ungültige Stimmen	49	↗	45	0,97 %	4	0,53 %
D gültige Stimmen	5 343	↗	4 592	↗	751	↗

D1	CDU	1 378	25,79 %	1122	24,43 %	256	34,09 %
D2	SPD	1 395	26,11 %	1204	26,22 %	191	25,43 %
D3	GRÜNE	1 125	21,06 %	994	21,65 %	131	17,44 %
D4	AfD	520	9,73 %	460	10,02 %	60	7,99 %
D5	DIE LINKE.	184	3,44 %	164	3,57 %	20	2,66 %
D6	FDP	236	4,42 %	209	4,55 %	27	3,60 %
D7	PIRATEN	36	0,67 %	31	0,68 %	5	0,67 %
D8	Tierschutzpartei	68	1,27 %	57	1,24 %	11	1,46 %
D9	NPD	15	0,28 %	14	0,30 %	1	0,13 %
D10	Die PARTEI	142	2,66 %	129	2,81 %	13	1,73 %
D11	FAMILIE	38	0,71 %	30	0,65 %	8	1,07 %
D12	FREIE WÄHLER	30	0,56 %	28	0,61 %	2	0,27 %
D13	Volksabstimmung	3	0,06 %	2	0,04 %	1	0,13 %
D14	ödp	18	0,34 %	15	0,33 %	3	0,40 %
D15	DKP	0	0,00 %	0	0,00 %	0	0,00 %
D16	BP	6	0,11 %	4	0,09 %	2	0,27 %
D17	MLPD	3	0,06 %	2	0,04 %	1	0,13 %
D18	SGP	1	0,02 %	1	0,02 %	0	0,00 %
D19	TIERSCHUTZ hier!	8	0,15 %	8	0,17 %	0	0,00 %
D20	Tierschutzallianz	13	0,24 %	10	0,22 %	3	0,40 %
D21	Bündnis C	1	0,02 %	1	0,02 %	0	0,00 %
D22	BIG	0	0,00 %	0	0,00 %	0	0,00 %
D23	BGE	2	0,04 %	1	0,02 %	1	0,13 %
D24	DIE DIREKTE!	7	0,13 %	5	0,11 %	2	0,27 %
D25	Demokratie in Eur.	2	0,04 %	2	0,04 %	0	0,00 %
D26	III. WEG	2	0,04 %	2	0,04 %	0	0,00 %
D27	Die Grauen	13	0,24 %	12	0,26 %	1	0,13 %
D28	DIE RECHTE	2	0,04 %	2	0,04 %	0	0,00 %
D29	DIE VIOLETTEN	1	0,02 %	1	0,02 %	0	0,00 %
D30	LIEBE	4	0,07 %	4	0,09 %	0	0,00 %
D31	DIE FRAUEN	7	0,13 %	6	0,13 %	1	0,13 %
D32	Graue Panther	8	0,15 %	8	0,17 %	0	0,00 %
D33	LKR	17	0,32 %	16	0,35 %	1	0,13 %
D34	MENSCHL. WELT	3	0,06 %	2	0,04 %	1	0,13 %
D35	NL	2	0,04 %	2	0,04 %	0	0,00 %
D36	ÖkoLinX	0	0,00 %	0	0,00 %	0	0,00 %
D37	Die Humanisten	7	0,13 %	6	0,13 %	1	0,13 %
D38	PART. F. D. TIERE	8	0,15 %	8	0,17 %	0	0,00 %
D39	esundheitsforsch.	8	0,15 %	6	0,13 %	2	0,27 %
D40	Volt	30	0,56 %	24	0,52 %	6	0,80 %

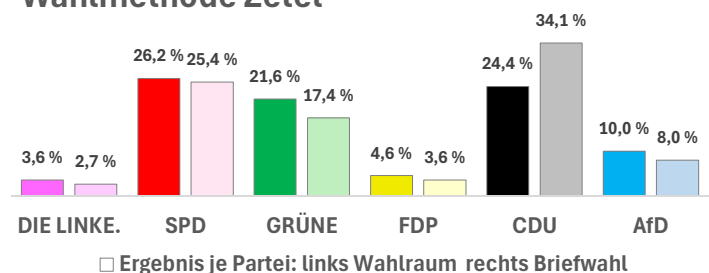
Partei-Ergebnisse und Wahlbeteiligung in Zetel



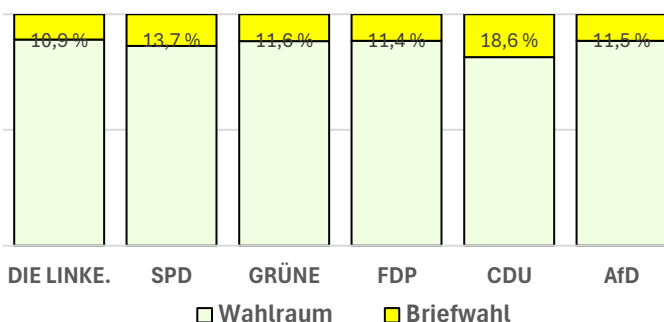
Proportionale Ansicht der Prozentergebnisse



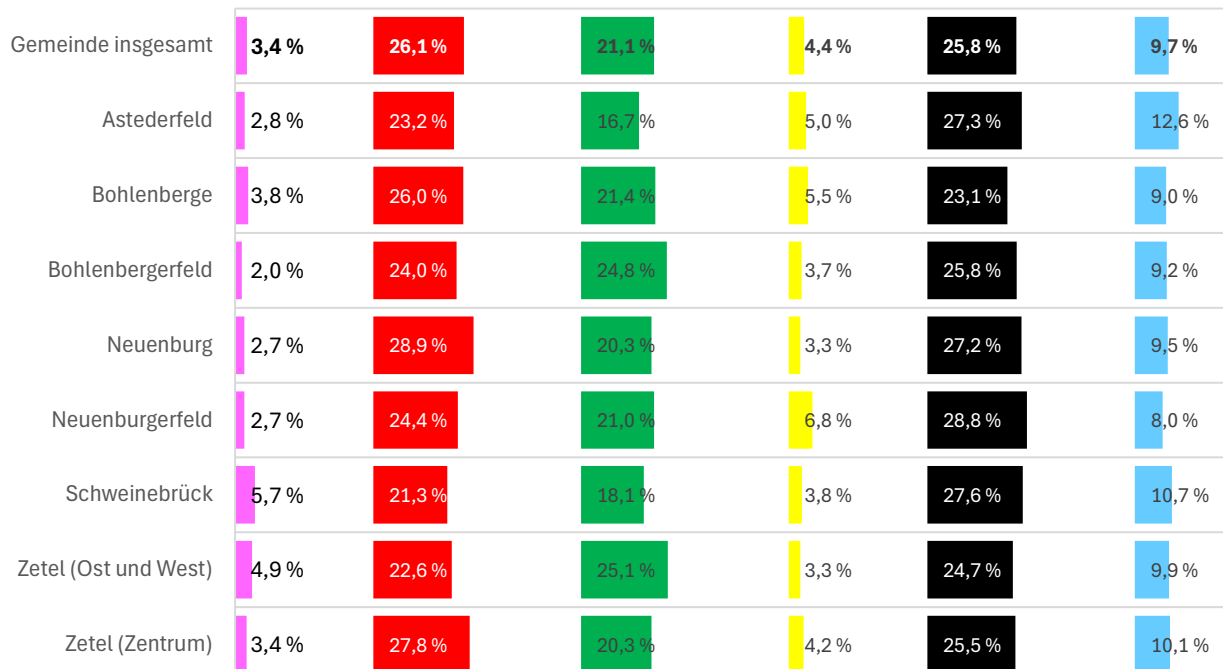
Wahlmethode Zetel



Anteil Briefwahlstimmen an erzielten Stimmen in Zetel



Zettel: %-Ergebnisse der Wohngebiete (mit Briefwahl-Anteil)



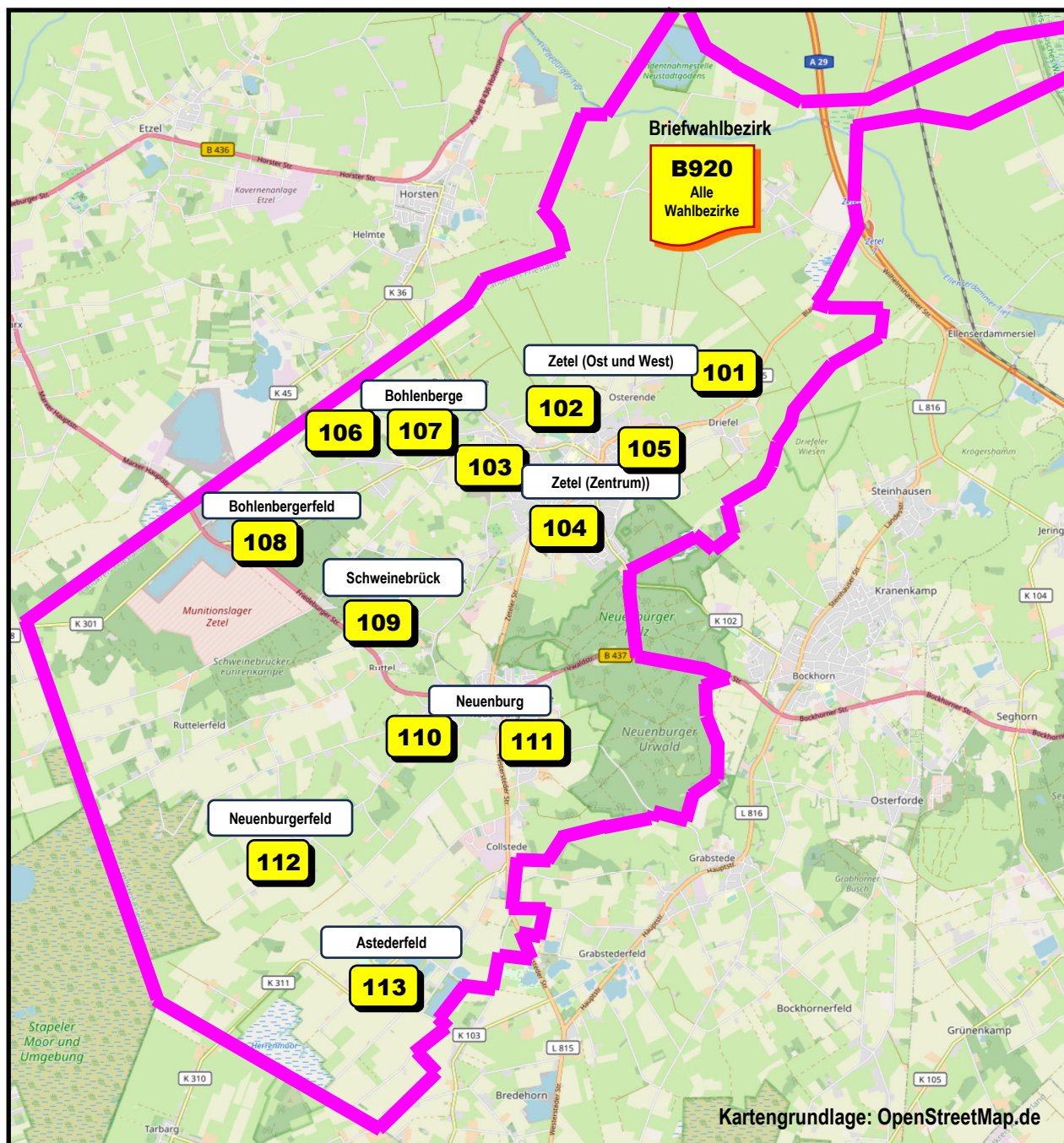
■ DIE LINKE. ■ SPD ■ GRÜNE ■ FDP ■ CDU ■ AfD

Veränderung 2019 gegenüber 2014 in den Prozentanteilen mit Briefwahl

	DIE LINKE.			SPD			GRÜNE			FDP			CDU			AfD		
	2014	2019		2014	2019		2014	2019		2014	2019		2014	2019		2014	2019	
Gemeinde insgesamt	3,6 %	3,4 %	➡	39,0 %	26,1 %	↓	9,6 %	21,1 %	↑	3,2 %	4,4 %	➡	33,3 %	25,8 %	↓	5,6 %	9,7 %	↑
Astederfeld	6,2 %	2,8 %	↓	34,1 %	23,2 %	↓	8,1 %	16,7 %	↑	1,7 %	5,0 %	↑	40,7 %	27,3 %	↓	3,8 %	12,6 %	↑
Bohlenberge	3,3 %	3,8 %	➡	40,3 %	26,0 %	↓	11,0 %	21,4 %	↑	2,8 %	5,5 %	↑	29,6 %	23,1 %	↓	8,2 %	9,0 %	➡
Bohlenbergerfeld	4,2 %	2,0 %	↓	39,4 %	24,0 %	↓	10,6 %	24,8 %	↑	2,8 %	3,7 %	➡	37,7 %	25,8 %	↓	0,9 %	9,2 %	↑
Neuenburg	4,1 %	2,7 %	➡	37,8 %	28,9 %	↓	11,2 %	20,3 %	↑	3,3 %	3,3 %	➡	31,7 %	27,2 %	↓	5,1 %	9,5 %	↑
Neuenburgerfeld	3,0 %	2,7 %	➡	32,0 %	24,4 %	↓	10,1 %	21,0 %	↑	7,5 %	6,8 %	➡	35,6 %	28,8 %	↓	8,1 %	8,0 %	➡
Schweinebrück	1,7 %	5,7 %	↑	33,7 %	21,3 %	↓	4,2 %	18,1 %	↑	2,9 %	3,8 %	➡	50,0 %	27,6 %	↓	2,4 %	10,7 %	↑
Zetel (Ost und West)	5,3 %	4,9 %	➡	34,5 %	22,6 %	↓	12,6 %	25,1 %	↑	3,3 %	3,3 %	➡	31,4 %	24,7 %	↓	4,7 %	9,9 %	↑
Zetel (Zentrum)	2,8 %	3,4 %	➡	42,7 %	27,8 %	↓	7,7 %	20,3 %	↑	3,1 %	4,2 %	➡	32,7 %	25,5 %	↓	6,2 %	10,1 %	↑

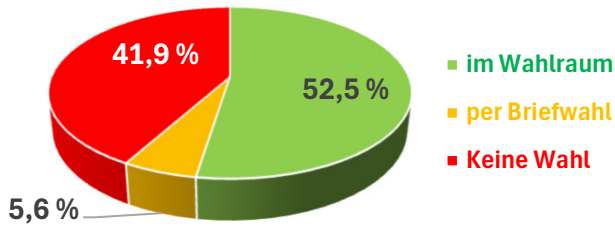
teilweise Veränderungen in der Anordnung der Wahlbezirke



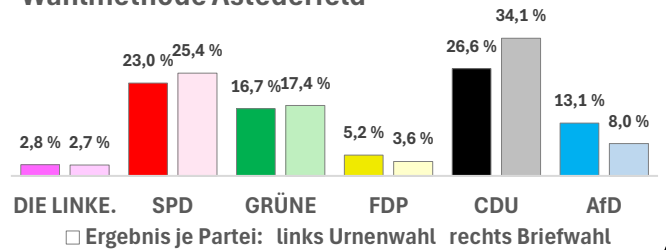


Eine Karte mit den genauen Grenzen der Wahlbezirke steht nicht zur Verfügung.

Wahlbeteiligung Astederfeld

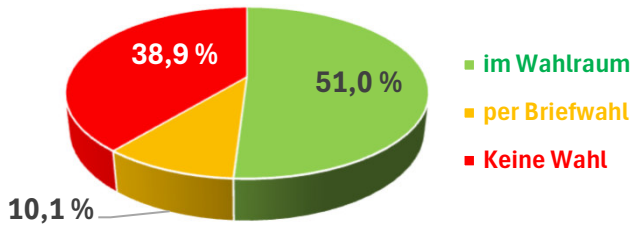


Wahlmethode Astederfeld

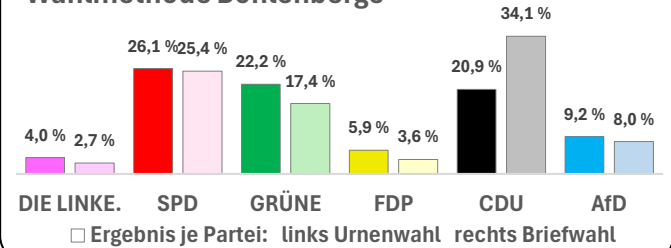


Wahlbezirk	Ortsteil		113							
	zusammen		Urnenwahl	Briefwahl						
	Urnenwahl und Briefwahl		Ergebnis im Wahlraum	3,58 %-Anteil Br.-bez. 920						
Wählerverzeichnis (Urnenwahl: Personen und Wahlbeteiligung; Briefwahl: Rücklaufquote zugelassener Wahlbriefe)										
A Wahlberechtigte P.	482	↩	453	↩	29	↩				
B wählende Personen	280	58,10 %	253	55,85 %	27	93,33 %				
Auszählungen (Stimmzettel, Prozentanteil an gültigen Stimmen)										
C ungültige Stimmen	1		1	0,40 %	0	0,53 %				
D gültige Stimmen	279	↩	252	↩	27	↩				
D1 CDU	76	27,31 %	67	26,59 %	9	34,09 %				
D2 SPD	65	23,25 %	58	23,02 %	7	25,43 %				
D3 GRÜNE	47	16,74 %	42	16,67 %	5	17,44 %				
D4 AfD	35	12,60 %	33	13,10 %	2	7,99 %				
D5 DIE LINKE.	8	2,77 %	7	2,78 %	1	2,66 %				
D6 FDP	14	5,01 %	13	5,16 %	1	3,60 %				
D7 PIRATEN	6	2,22 %	6	2,38 %	0	0,00 %				
D8 Tierschutzpartei	4	1,58 %	4	1,59 %	0	0,00 %				
D9 NPD	2	0,73 %	2	0,79 %	0	0,00 %				
D10 Die PARTEI	3	1,24 %	3	1,19 %	0	0,00 %				
D11 FAMILIE	5	1,90 %	5	1,98 %	0	0,00 %				
D12 FREIE WÄHLER	2	0,74 %	2	0,79 %	0	0,00 %				
D13 Volksabstimmung	0	0,01 %	0	0,00 %	0	0,00 %				
D14 ödp	1	0,40 %	1	0,40 %	0	0,00 %				
D15 DKP	0	0,00 %	0	0,00 %	0	0,00 %				
D16 BP	0	0,03 %	0	0,00 %	0	0,00 %				
D17 MLPD	1	0,37 %	1	0,40 %	0	0,00 %				
D18 SGP	0	0,00 %	0	0,00 %	0	0,00 %				
D19 TIERSCHUTZ hier!	1	0,36 %	1	0,40 %	0	0,00 %				
D20 Tierschutzallianz	2	0,76 %	2	0,79 %	0	0,00 %				
D21 Bündnis C	0	0,00 %	0	0,00 %	0	0,00 %				
D22 BIG	0	0,00 %	0	0,00 %	0	0,00 %				
D23 BGE	0	0,01 %	0	0,00 %	0	0,00 %				
D24 DIE DIREKTE!	0	0,03 %	0	0,00 %	0	0,00 %				
D25 Demokratie in Eur.	0	0,00 %	0	0,00 %	0	0,00 %				
D26 III. WEG	0	0,00 %	0	0,00 %	0	0,00 %				
D27 Die Grauen	1	0,37 %	1	0,40 %	0	0,00 %				
D28 DIE RECHTE	0	0,00 %	0	0,00 %	0	0,00 %				
D29 DIE VIOLETTEN	0	0,00 %	0	0,00 %	0	0,00 %				
D30 LIEBE	0	0,00 %	0	0,00 %	0	0,00 %				
D31 DIE FRAUEN	2	0,73 %	2	0,79 %	0	0,00 %				
D32 Graue Panther	0	0,00 %	0	0,00 %	0	0,00 %				
D33 LKR	1	0,37 %	1	0,40 %	0	0,00 %				
D34 MENSCHL. WELT	0	0,01 %	0	0,00 %	0	0,00 %				
D35 NL	0	0,00 %	0	0,00 %	0	0,00 %				
D36 ÖkoLinX	0	0,00 %	0	0,00 %	0	0,00 %				
D37 Die Humanisten	1	0,37 %	1	0,40 %	0	0,00 %				
D38 PART. F. D. TIERE	0	0,00 %	0	0,00 %	0	0,00 %				
D39 Gesundheitsforsch.	0	0,03 %	0	0,00 %	0	0,00 %				
D40 Volt	0	0,08 %	0	0,00 %	0	0,00 %				

Wahlbeteiligung Bohlenberge

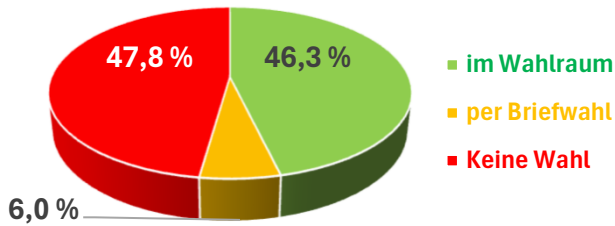


Wahlmethode Bohlenberge

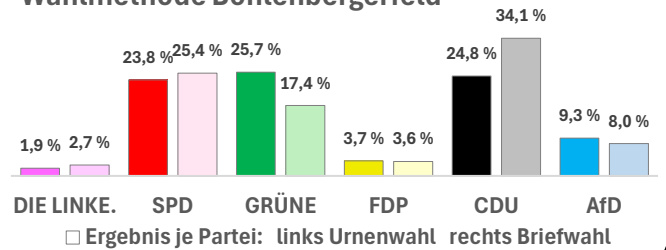


Wahlbezirk	Ortsteil		106		107					
	zusammen		Urnenwahl	Briefwahl	Urnenwahl	Briefwahl				
		Urnenwahl und Briefwahl		Ergebnis im Wahlraum	8,78 %-Anteil Br.-bez. 920	Ergebnis im Wahlraum	9,64 %-Anteil Br.-bez. 920			
Wählerverzeichnis (Urnenwahl: Personen und Wahlbeteiligung; Briefwahl: Rücklaufquote zugelassener Wahlbriefe)										
A Wahlberechtigte P.	1 377	↩	585	↩	71	↩	643	↩	78	↩
B wählende Personen	841	61,08 %	339	57,95 %	66	93,33 %	363	56,45 %	73	93,33 %
Auszahlungen (Stimmzettel, Prozentanteil an gültigen Stimmen)										
C ungültige Stimmen	6		2	0,59 %	0	0,53 %	3	0,83 %	0	0,53 %
D gültige Stimmen	835	↩	337	↩	66	↩	360	↩	72	↩
D1 CDU	193	23,12 %	77	22,85 %	22	34,09 %	69	19,17 %	25	34,09 %
D2 SPD	217	26,00 %	93	27,60 %	17	25,43 %	89	24,72 %	18	25,43 %
D3 GRÜNE	179	21,44 %	73	21,66 %	11	17,44 %	82	22,78 %	13	17,44 %
D4 AfD	75	8,98 %	29	8,61 %	5	7,99 %	35	9,72 %	6	7,99 %
D5 DIE LINKE.	32	3,79 %	13	3,86 %	2	2,66 %	15	4,17 %	2	2,66 %
D6 FDP	46	5,50 %	22	6,53 %	2	3,60 %	19	5,28 %	3	3,60 %
D7 PIRATEN	6	0,71 %	3	0,89 %	0	0,00 %	2	0,56 %	0	0,00 %
D8 Tierschutzpartei	10	1,20 %	2	0,59 %	1	1,46 %	6	1,67 %	1	1,46 %
D9 NPD	3	0,38 %	1	0,30 %	0	0,00 %	2	0,56 %	0	0,00 %
D10 Die PARTEI	30	3,64 %	11	3,26 %	1	1,73 %	17	4,72 %	1	1,73 %
D11 FAMILIE	10	1,25 %	2	0,59 %	1	1,07 %	7	1,94 %	1	1,07 %
D12 FREIE WÄHLER	4	0,52 %	3	0,89 %	0	0,00 %	1	0,28 %	0	0,00 %
D13 Volksabstimmung	2	0,26 %	1	0,30 %	0	0,00 %	1	0,28 %	0	0,00 %
D14 ödp	3	0,31 %	0	0,00 %	0	0,00 %	2	0,56 %	0	0,00 %
D15 DKP	0	0,00 %	0	0,00 %	0	0,00 %	0	0,00 %	0	0,00 %
D16 BP	1	0,16 %	1	0,30 %	0	0,00 %	0	0,00 %	0	0,00 %
D17 MLPD	1	0,14 %	0	0,00 %	0	0,00 %	1	0,28 %	0	0,00 %
D18 SGP	0	0,00 %	0	0,00 %	0	0,00 %	0	0,00 %	0	0,00 %
D19 TIERSCHUTZ hier!	0	0,00 %	0	0,00 %	0	0,00 %	0	0,00 %	0	0,00 %
D20 Tierschutzallianz	4	0,43 %	0	0,00 %	0	0,00 %	3	0,83 %	0	0,00 %
D21 Bündnis C	0	0,00 %	0	0,00 %	0	0,00 %	0	0,00 %	0	0,00 %
D22 BIG	0	0,00 %	0	0,00 %	0	0,00 %	0	0,00 %	0	0,00 %
D23 BGE	0	0,02 %	0	0,00 %	0	0,00 %	0	0,00 %	0	0,00 %
D24 DIE DIREKTE!	0	0,04 %	0	0,00 %	0	0,00 %	0	0,00 %	0	0,00 %
D25 Demokratie in Eur.	0	0,00 %	0	0,00 %	0	0,00 %	0	0,00 %	0	0,00 %
D26 III. WEG	0	0,00 %	0	0,00 %	0	0,00 %	0	0,00 %	0	0,00 %
D27 Die Grauen	2	0,26 %	0	0,00 %	0	0,00 %	2	0,56 %	0	0,00 %
D28 DIE RECHTE	0	0,00 %	0	0,00 %	0	0,00 %	0	0,00 %	0	0,00 %
D29 DIE VIOLETTEN	0	0,00 %	0	0,00 %	0	0,00 %	0	0,00 %	0	0,00 %
D30 LIEBE	1	0,12 %	0	0,00 %	0	0,00 %	1	0,28 %	0	0,00 %
D31 DIE FRAUEN	1	0,14 %	1	0,30 %	0	0,00 %	0	0,00 %	0	0,00 %
D32 Graue Panther	3	0,36 %	1	0,30 %	0	0,00 %	2	0,56 %	0	0,00 %
D33 LKR	3	0,38 %	1	0,30 %	0	0,00 %	2	0,56 %	0	0,00 %
D34 MENSCHL. WELT	0	0,02 %	0	0,00 %	0	0,00 %	0	0,00 %	0	0,00 %
D35 NL	1	0,12 %	1	0,30 %	0	0,00 %	0	0,00 %	0	0,00 %
D36 ÖkoLinX	0	0,00 %	0	0,00 %	0	0,00 %	0	0,00 %	0	0,00 %
D37 Die Humanisten	1	0,14 %	1	0,30 %	0	0,00 %	0	0,00 %	0	0,00 %
D38 PART. F. D. TIERE	0	0,00 %	0	0,00 %	0	0,00 %	0	0,00 %	0	0,00 %
D39 Gesundheitsforsch.	0	0,04 %	0	0,00 %	0	0,00 %	0	0,00 %	0	0,00 %
D40 Volt	4	0,49 %	1	0,30 %	1	0,80 %	2	0,56 %	1	0,80 %

Wahlbeteiligung Bohlenbergerfeld

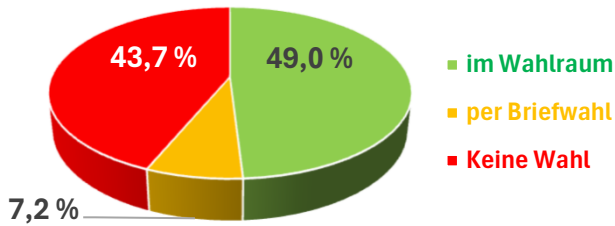


Wahlmethode Bohlenbergerfeld

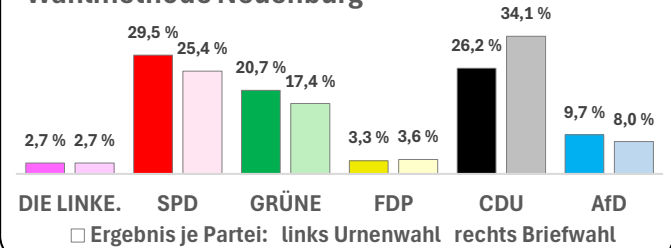


Wahlbezirk	Ortsteil		108							
	zusammen		Urnenwahl	Briefwahl						
	Urnenwahl und Briefwahl		Ergebnis im Wahlraum	3,71 %-Anteil Br.-bez. 920						
Wählerverzeichnis (Urnenwahl: Personen und Wahlbeteiligung; Briefwahl: Rücklaufquote zugelassener Wahlbriefe)										
A	Wahlberechtigte P.	467	↩	437	↩	30	↩			
B	wählende Personen	244	52,25 %	216	49,43 %	28	93,33 %			
Auszahlungen (Stimmzettel, Prozentanteil an gültigen Stimmen)										
C	ungültige Stimmen	2		2	0,93 %	0	0,53 %			
D	gültige Stimmen	242	↩	214	↩	28	↩			
D1	CDU	62	25,84 %	53	24,77 %	9	34,09 %			
D2	SPD	58	24,02 %	51	23,83 %	7	25,43 %			
D3	GRÜNE	60	24,75 %	55	25,70 %	5	17,44 %			
D4	AfD	22	9,19 %	20	9,35 %	2	7,99 %			
D5	DIE LINKE.	5	1,96 %	4	1,87 %	1	2,66 %			
D6	FDP	9	3,72 %	8	3,74 %	1	3,60 %			
D7	PIRATEN	0	0,08 %	0	0,00 %	0	0,00 %			
D8	Tierschutzpartei	5	2,24 %	5	2,34 %	0	0,00 %			
D9	NPD	1	0,43 %	1	0,47 %	0	0,00 %			
D10	Die PARTEI	10	4,33 %	10	4,67 %	0	0,00 %			
D11	FAMILIE	0	0,12 %	0	0,00 %	0	0,00 %			
D12	FREIE WÄHLER	0	0,03 %	0	0,00 %	0	0,00 %			
D13	Volksabstimmung	0	0,02 %	0	0,00 %	0	0,00 %			
D14	ödp	0	0,05 %	0	0,00 %	0	0,00 %			
D15	DKP	0	0,00 %	0	0,00 %	0	0,00 %			
D16	BP	0	0,03 %	0	0,00 %	0	0,00 %			
D17	MLPD	0	0,02 %	0	0,00 %	0	0,00 %			
D18	SGP	0	0,00 %	0	0,00 %	0	0,00 %			
D19	TIERSCHUTZ hier!	0	0,00 %	0	0,00 %	0	0,00 %			
D20	Tierschutzallianz	0	0,05 %	0	0,00 %	0	0,00 %			
D21	Bündnis C	0	0,00 %	0	0,00 %	0	0,00 %			
D22	BIG	0	0,00 %	0	0,00 %	0	0,00 %			
D23	BGE	0	0,02 %	0	0,00 %	0	0,00 %			
D24	DIE DIREKTE!	0	0,03 %	0	0,00 %	0	0,00 %			
D25	Demokratie in Eur.	0	0,00 %	0	0,00 %	0	0,00 %			
D26	III. WEG	0	0,00 %	0	0,00 %	0	0,00 %			
D27	Die Grauen	1	0,43 %	1	0,47 %	0	0,00 %			
D28	DIE RECHTE	1	0,41 %	1	0,47 %	0	0,00 %			
D29	DIE VIOLETTEN	0	0,00 %	0	0,00 %	0	0,00 %			
D30	LIEBE	0	0,00 %	0	0,00 %	0	0,00 %			
D31	DIE FRAUEN	1	0,43 %	1	0,47 %	0	0,00 %			
D32	Graue Panther	1	0,41 %	1	0,47 %	0	0,00 %			
D33	LKR	0	0,02 %	0	0,00 %	0	0,00 %			
D34	MENSCHL. WELT	1	0,43 %	1	0,47 %	0	0,00 %			
D35	NL	0	0,00 %	0	0,00 %	0	0,00 %			
D36	ÖkoLinX	0	0,00 %	0	0,00 %	0	0,00 %			
D37	Die Humanisten	1	0,43 %	1	0,47 %	0	0,00 %			
D38	PART. F. D. TIERE	0	0,00 %	0	0,00 %	0	0,00 %			
D39	Gesundheitsforsch.	1	0,44 %	1	0,47 %	0	0,00 %			
D40	Volt	0	0,09 %	0	0,00 %	0	0,00 %			

Wahlbeteiligung Neuenburg

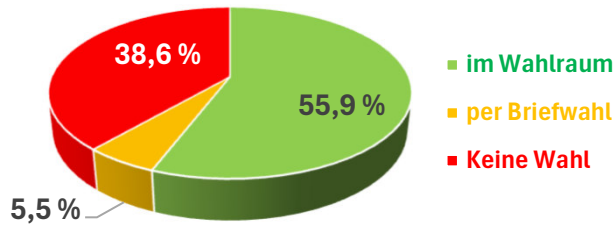


Wahlmethode Neuenburg

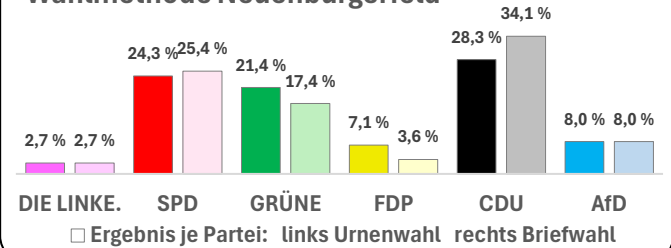


Wahlbezirk	Ortsteil		110		111					
	zusammen		Urnenwahl	Briefwahl	Urnenwahl	Briefwahl				
		Urnenwahl und Briefwahl	Ergebnis im Wahlraum	8,16 %-Anteil Br.-bez. 920	Ergebnis im Wahlraum	6,43 %-Anteil Br.-bez. 920				
Wählerverzeichnis (Urnenwahl: Personen und Wahlbeteiligung; Briefwahl: Rücklaufquote zugelassener Wahlbriefe)										
A Wahlberechtigte P.	1 519	↩	610	↩	66	↩	791	↩	52	↩
B wählende Personen	855	56,30 %	300	49,18 %	62	93,33 %	445	56,26 %	49	93,33 %
Auszahlungen (Stimmzettel, Prozentanteil an gültigen Stimmen)										
C ungültige Stimmen	13		5	1,67 %	0	0,53 %	7	1,57 %	0	0,53 %
D gültige Stimmen	843	↩	295	↩	61	↩	438	↩	48	↩
D1 CDU	229	27,22 %	66	22,37 %	21	34,09 %	126	28,77 %	16	34,09 %
D2 SPD	244	28,94 %	82	27,80 %	16	25,43 %	134	30,59 %	12	25,43 %
D3 GRÜNE	171	20,31 %	71	24,07 %	11	17,44 %	81	18,49 %	8	17,44 %
D4 AfD	80	9,47 %	32	10,85 %	5	7,99 %	39	8,90 %	4	7,99 %
D5 DIE LINKE.	23	2,72 %	8	2,71 %	2	2,66 %	12	2,74 %	1	2,66 %
D6 FDP	28	3,32 %	10	3,39 %	2	3,60 %	14	3,20 %	2	3,60 %
D7 PIRATEN	5	0,56 %	3	1,02 %	0	0,00 %	1	0,23 %	0	0,00 %
D8 Tierschutzpartei	10	1,14 %	5	1,69 %	1	1,46 %	3	0,68 %	1	1,46 %
D9 NPD	2	0,25 %	1	0,34 %	0	0,00 %	1	0,23 %	0	0,00 %
D10 Die PARTEI	14	1,65 %	5	1,69 %	1	1,73 %	7	1,60 %	1	1,73 %
D11 FAMILIE	3	0,38 %	1	0,34 %	1	1,07 %	1	0,23 %	1	1,07 %
D12 FREIE WÄHLER	5	0,63 %	2	0,68 %	0	0,00 %	3	0,68 %	0	0,00 %
D13 Volksabstimmung	0	0,02 %	0	0,00 %	0	0,00 %	0	0,00 %	0	0,00 %
D14 ödp	0	0,05 %	0	0,00 %	0	0,00 %	0	0,00 %	0	0,00 %
D15 DKP	0	0,00 %	0	0,00 %	0	0,00 %	0	0,00 %	0	0,00 %
D16 BP	0	0,03 %	0	0,00 %	0	0,00 %	0	0,00 %	0	0,00 %
D17 MLPD	0	0,02 %	0	0,00 %	0	0,00 %	0	0,00 %	0	0,00 %
D18 SGP	0	0,00 %	0	0,00 %	0	0,00 %	0	0,00 %	0	0,00 %
D19 TIERSCHUTZ hier!	1	0,12 %	1	0,34 %	0	0,00 %	0	0,00 %	0	0,00 %
D20 Tierschutzallianz	1	0,17 %	0	0,00 %	0	0,00 %	1	0,23 %	0	0,00 %
D21 Bündnis C	0	0,00 %	0	0,00 %	0	0,00 %	0	0,00 %	0	0,00 %
D22 BIG	0	0,00 %	0	0,00 %	0	0,00 %	0	0,00 %	0	0,00 %
D23 BGE	0	0,02 %	0	0,00 %	0	0,00 %	0	0,00 %	0	0,00 %
D24 DIE DIREKTE!	2	0,27 %	2	0,68 %	0	0,00 %	0	0,00 %	0	0,00 %
D25 Demokratie in Eur.	0	0,00 %	0	0,00 %	0	0,00 %	0	0,00 %	0	0,00 %
D26 III. WEG	1	0,12 %	0	0,00 %	0	0,00 %	1	0,23 %	0	0,00 %
D27 Die Grauen	2	0,25 %	0	0,00 %	0	0,00 %	2	0,46 %	0	0,00 %
D28 DIE RECHTE	0	0,00 %	0	0,00 %	0	0,00 %	0	0,00 %	0	0,00 %
D29 DIE VIOLETTEN	0	0,00 %	0	0,00 %	0	0,00 %	0	0,00 %	0	0,00 %
D30 LIEBE	1	0,12 %	1	0,34 %	0	0,00 %	0	0,00 %	0	0,00 %
D31 DIE FRAUEN	0	0,02 %	0	0,00 %	0	0,00 %	0	0,00 %	0	0,00 %
D32 Graue Panther	0	0,00 %	0	0,00 %	0	0,00 %	0	0,00 %	0	0,00 %
D33 LKR	4	0,49 %	3	1,02 %	0	0,00 %	1	0,23 %	0	0,00 %
D34 MENSCHL. WELT	0	0,02 %	0	0,00 %	0	0,00 %	0	0,00 %	0	0,00 %
D35 NL	0	0,00 %	0	0,00 %	0	0,00 %	0	0,00 %	0	0,00 %
D36 ÖkoLinX	0	0,00 %	0	0,00 %	0	0,00 %	0	0,00 %	0	0,00 %
D37 Die Humanisten	2	0,25 %	1	0,34 %	0	0,00 %	1	0,23 %	0	0,00 %
D38 PART. F. D. TIERE	1	0,12 %	0	0,00 %	0	0,00 %	1	0,23 %	0	0,00 %
D39 Gesundheitsforsch.	3	0,39 %	0	0,00 %	0	0,00 %	3	0,68 %	0	0,00 %
D40 Volt	8	0,93 %	1	0,34 %	0	0,00 %	6	1,37 %	0	0,00 %

Wahlbeteiligung Neuenburgerfeld

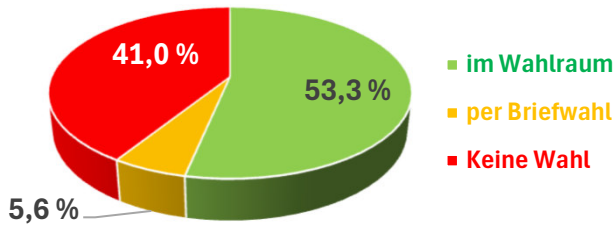


Wahlmethode Neuenburgerfeld

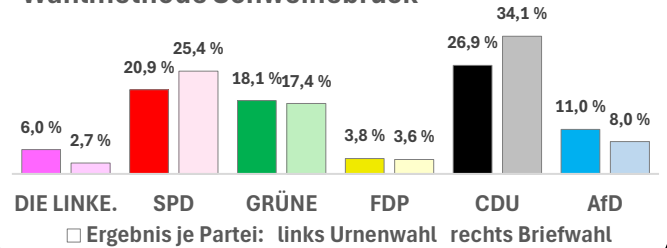


Wahlbezirke	Ortsteil		112							
	zusammen		Urnenwahl	Briefwahl						
	Urnenwahl und Briefwahl		Ergebnis im Wahlraum	5,93 %-Anteil Br.-bez. 920						
Wählerverzeichnis (Urnenwahl: Personen und Wahlbeteiligung; Briefwahl: Rücklaufquote zugelassener Wahlbriefe)										
A Wahlberechtigte P.	809	↩	761	↩	48	↩				
B wählende Personen	497	61,41 %	452	59,40 %	45	93,33 %				
Auszählungen (Stimmzettel, Prozentanteil an gültigen Stimmen)										
C ungültige Stimmen	3		3	0,66 %	0	0,53 %				
D gültige Stimmen	494	↩	449	↩	45	↩				
D1 CDU	142	28,81 %	127	28,29 %	15	34,09 %				
D2 SPD	120	24,38 %	109	24,28 %	11	25,43 %				
D3 GRÜNE	104	21,03 %	96	21,38 %	8	17,44 %				
D4 AfD	40	8,02 %	36	8,02 %	4	7,99 %				
D5 DIE LINKE.	13	2,67 %	12	2,67 %	1	2,66 %				
D6 FDP	34	6,81 %	32	7,13 %	2	3,60 %				
D7 PIRATEN	3	0,67 %	3	0,67 %	0	0,00 %				
D8 Tierschutzpartei	4	0,74 %	3	0,67 %	1	1,46 %				
D9 NPD	2	0,42 %	2	0,45 %	0	0,00 %				
D10 Die PARTEI	11	2,18 %	10	2,23 %	1	1,73 %				
D11 FAMILIE	6	1,31 %	6	1,34 %	0	0,00 %				
D12 FREIE WÄHLER	4	0,83 %	4	0,89 %	0	0,00 %				
D13 Volksabstimmung	0	0,01 %	0	0,00 %	0	0,00 %				
D14 ödp	2	0,44 %	2	0,45 %	0	0,00 %				
D15 DKP	0	0,00 %	0	0,00 %	0	0,00 %				
D16 BP	0	0,02 %	0	0,00 %	0	0,00 %				
D17 MLPD	0	0,01 %	0	0,00 %	0	0,00 %				
D18 SGP	0	0,00 %	0	0,00 %	0	0,00 %				
D19 TIERSCHUTZ hier!	0	0,00 %	0	0,00 %	0	0,00 %				
D20 Tierschutzallianz	0	0,04 %	0	0,00 %	0	0,00 %				
D21 Bündnis C	1	0,20 %	1	0,22 %	0	0,00 %				
D22 BIG	0	0,00 %	0	0,00 %	0	0,00 %				
D23 BGE	1	0,21 %	1	0,22 %	0	0,00 %				
D24 DIE DIREKTE!	0	0,02 %	0	0,00 %	0	0,00 %				
D25 Demokratie in Eur.	1	0,20 %	1	0,22 %	0	0,00 %				
D26 III. WEG	0	0,00 %	0	0,00 %	0	0,00 %				
D27 Die Grauen	1	0,21 %	1	0,22 %	0	0,00 %				
D28 DIE RECHTE	0	0,00 %	0	0,00 %	0	0,00 %				
D29 DIE VIOLETTEN	1	0,20 %	1	0,22 %	0	0,00 %				
D30 LIEBE	0	0,00 %	0	0,00 %	0	0,00 %				
D31 DIE FRAUEN	0	0,01 %	0	0,00 %	0	0,00 %				
D32 Graue Panther	1	0,20 %	1	0,22 %	0	0,00 %				
D33 LKR	0	0,01 %	0	0,00 %	0	0,00 %				
D34 MENSCHL. WELT	0	0,01 %	0	0,00 %	0	0,00 %				
D35 NL	0	0,00 %	0	0,00 %	0	0,00 %				
D36 ÖkoLinX	0	0,00 %	0	0,00 %	0	0,00 %				
D37 Die Humanisten	1	0,21 %	1	0,22 %	0	0,00 %				
D38 PART. F. D. TIERE	0	0,00 %	0	0,00 %	0	0,00 %				
D39 Gesundheitsforsch.	0	0,02 %	0	0,00 %	0	0,00 %				
D40 Volt	0	0,07 %	0	0,00 %	0	0,00 %				

Wahlbeteiligung Schweinebrück

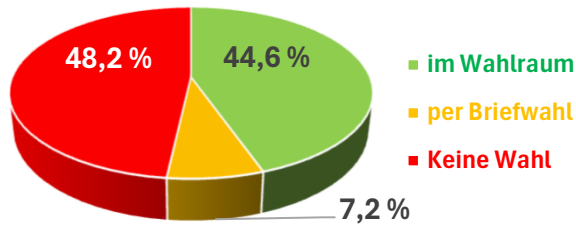


Wahlmethode Schweinebrück

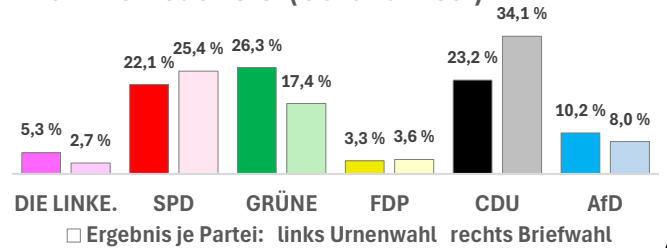


Wahlbezirk	Ortsteil		109							
	zusammen		Urnenwahl	Briefwahl						
	Urnenwahl und Briefwahl		Ergebnis im Wahlraum	2,60 %-Anteil Br.-bez. 920						
Wählerverzeichnis (Urnenwahl: Personen und Wahlbeteiligung; Briefwahl: Rücklaufquote zugelassener Wahlbriefe)										
A	Wahlberechtigte P.	347	↩	326	↩	21	↩			
B	wählende Personen	205	58,96 %	185	56,75 %	20	93,33 %			
Auszahlungen (Stimmzettel, Prozentanteil an gültigen Stimmen)										
C	ungültige Stimmen	3		3	1,62 %	0	0,53 %			
D	gültige Stimmen	201	↩	182	↩	19	↩			
D1	CDU	56	27,62 %	49	26,92 %	7	34,09 %			
D2	SPD	43	21,32 %	38	20,88 %	5	25,43 %			
D3	GRÜNE	36	18,07 %	33	18,13 %	3	17,44 %			
D4	AfD	22	10,70 %	20	10,99 %	2	7,99 %			
D5	DIE LINKE.	12	5,72 %	11	6,04 %	1	2,66 %			
D6	FDP	8	3,82 %	7	3,85 %	1	3,60 %			
D7	PIRATEN	1	0,56 %	1	0,55 %	0	0,00 %			
D8	Tierschutzpartei	2	1,13 %	2	1,10 %	0	0,00 %			
D9	NPD	1	0,51 %	1	0,55 %	0	0,00 %			
D10	Die PARTEI	5	2,65 %	5	2,75 %	0	0,00 %			
D11	FAMILIE	2	1,10 %	2	1,10 %	0	0,00 %			
D12	FREIE WÄHLER	1	0,52 %	1	0,55 %	0	0,00 %			
D13	Volksabstimmung	0	0,01 %	0	0,00 %	0	0,00 %			
D14	ödp	1	0,53 %	1	0,55 %	0	0,00 %			
D15	DKP	0	0,00 %	0	0,00 %	0	0,00 %			
D16	BP	0	0,03 %	0	0,00 %	0	0,00 %			
D17	MLPD	0	0,01 %	0	0,00 %	0	0,00 %			
D18	SGP	0	0,00 %	0	0,00 %	0	0,00 %			
D19	TIERSCHUTZ hier!	1	0,50 %	1	0,55 %	0	0,00 %			
D20	Tierschutzallianz	0	0,04 %	0	0,00 %	0	0,00 %			
D21	Bündnis C	0	0,00 %	0	0,00 %	0	0,00 %			
D22	BIG	0	0,00 %	0	0,00 %	0	0,00 %			
D23	BGE	0	0,01 %	0	0,00 %	0	0,00 %			
D24	DIE DIREKTE!	1	0,52 %	1	0,55 %	0	0,00 %			
D25	Demokratie in Eur.	1	0,50 %	1	0,55 %	0	0,00 %			
D26	III. WEG	0	0,00 %	0	0,00 %	0	0,00 %			
D27	Die Grauen	2	1,01 %	2	1,10 %	0	0,00 %			
D28	DIE RECHTE	0	0,00 %	0	0,00 %	0	0,00 %			
D29	DIE VIOLETTEN	0	0,00 %	0	0,00 %	0	0,00 %			
D30	LIEBE	0	0,00 %	0	0,00 %	0	0,00 %			
D31	DIE FRAUEN	0	0,01 %	0	0,00 %	0	0,00 %			
D32	Graue Panther	1	0,50 %	1	0,55 %	0	0,00 %			
D33	LKR	0	0,01 %	0	0,00 %	0	0,00 %			
D34	MENSCHL. WELT	0	0,01 %	0	0,00 %	0	0,00 %			
D35	NL	0	0,00 %	0	0,00 %	0	0,00 %			
D36	ÖkoLinX	0	0,00 %	0	0,00 %	0	0,00 %			
D37	Die Humanisten	0	0,01 %	0	0,00 %	0	0,00 %			
D38	PART. F. D. TIERE	0	0,00 %	0	0,00 %	0	0,00 %			
D39	Gesundheitsforsch.	1	0,52 %	1	0,55 %	0	0,00 %			
D40	Volt	4	2,06 %	4	2,20 %	0	0,00 %			

Wahlbeteiligung Zetel (Ost und West)



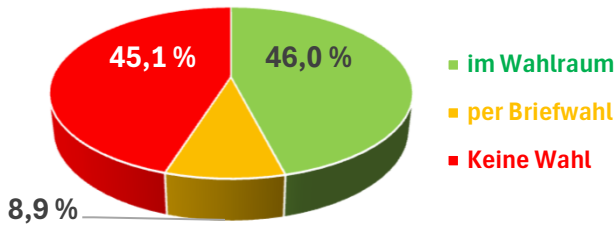
Wahlmethode Zetel (Ost und West)



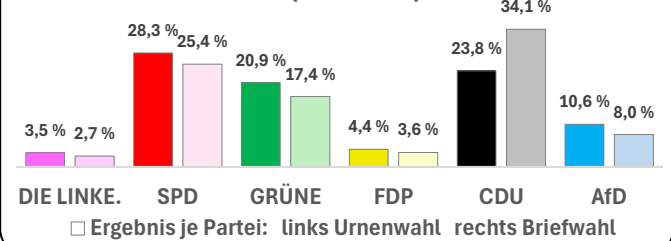
Wahlbezirke	Ortsteil		101		102					
	zusammen		Urnenwahl	Briefwahl	Urnenwahl	Briefwahl				
		Urnenwahl und Briefwahl	Ergebnis im Wahlraum	5,93 %-Anteil Br.-bez. 920	Ergebnis im Wahlraum	5,93 %-Anteil Br.-bez. 920				
Wählerverzeichnis (Urnenwahl: Personen und Wahlbeteiligung; Briefwahl: Rücklaufquote zugelassener Wahlbriefe)										
A	Nahlberechtigte P.	1 247 ↵	606 ↵	48 ↵	545 ↵	48 ↵				
B	wählende Personen	646 51,77 %	294 48,51 %	45 93,33 %	262 48,07 %	45 93,33 %				
Auszahlungen (Stimmzettel, Prozentanteil an gültigen Stimmen)										
C	ungültige Stimmen	5	1 0,34 %	0 0,53 %	4 1,53 %	0 0,53 %				
D	gültige Stimmen	640 ↵	293 ↵	45 ↵	258 ↵	45 ↵				
D1	CDU	158 24,74 %	72 24,57 %	15 34,09 %	56 21,71 %	15 34,09 %				
D2	SPD	145 22,60 %	59 20,14 %	11 25,43 %	63 24,42 %	11 25,43 %				
D3	GRÜNE	161 25,08 %	79 26,96 %	8 17,44 %	66 25,58 %	8 17,44 %				
D4	AfD	63 9,86 %	33 11,26 %	4 7,99 %	23 8,91 %	4 7,99 %				
D5	DIE LINKE.	31 4,90 %	17 5,80 %	1 2,66 %	12 4,65 %	1 2,66 %				
D6	FDP	21 3,31 %	10 3,41 %	2 3,60 %	8 3,10 %	2 3,60 %				
D7	PIRATEN	8 1,19 %	5 1,71 %	0 0,00 %	2 0,78 %	0 0,00 %				
D8	Tierschutzpartei	10 1,61 %	5 1,71 %	1 1,46 %	4 1,55 %	1 1,46 %				
D9	NPD	0 0,02 %	0 0,00 %	0 0,00 %	0 0,00 %	0 0,00 %				
D10	Die PARTEI	17 2,58 %	8 2,73 %	1 1,73 %	7 2,71 %	1 1,73 %				
D11	FAMILIE	2 0,30 %	0 0,00 %	0 0,00 %	1 0,39 %	0 0,00 %				
D12	FREIE WÄHLER	5 0,82 %	0 0,00 %	0 0,00 %	5 1,94 %	0 0,00 %				
D13	Volksabstimmung	0 0,02 %	0 0,00 %	0 0,00 %	0 0,00 %	0 0,00 %				
D14	ödp	4 0,68 %	2 0,68 %	0 0,00 %	2 0,78 %	0 0,00 %				
D15	DKP	0 0,00 %	0 0,00 %	0 0,00 %	0 0,00 %	0 0,00 %				
D16	BP	2 0,35 %	0 0,00 %	0 0,00 %	2 0,78 %	0 0,00 %				
D17	MLPD	0 0,02 %	0 0,00 %	0 0,00 %	0 0,00 %	0 0,00 %				
D18	SGP	0 0,00 %	0 0,00 %	0 0,00 %	0 0,00 %	0 0,00 %				
D19	TIERSCHUTZ hier!	1 0,16 %	0 0,00 %	0 0,00 %	1 0,39 %	0 0,00 %				
D20	Tierschutzallianz	2 0,37 %	2 0,68 %	0 0,00 %	0 0,00 %	0 0,00 %				
D21	Bündnis C	0 0,00 %	0 0,00 %	0 0,00 %	0 0,00 %	0 0,00 %				
D22	BIG	0 0,00 %	0 0,00 %	0 0,00 %	0 0,00 %	0 0,00 %				
D23	BGE	0 0,02 %	0 0,00 %	0 0,00 %	0 0,00 %	0 0,00 %				
D24	DIE DIREKTE!	0 0,04 %	0 0,00 %	0 0,00 %	0 0,00 %	0 0,00 %				
D25	Demokratie in Eur.	0 0,00 %	0 0,00 %	0 0,00 %	0 0,00 %	0 0,00 %				
D26	III. WEG	0 0,00 %	0 0,00 %	0 0,00 %	0 0,00 %	0 0,00 %				
D27	Die Grauen	1 0,17 %	0 0,00 %	0 0,00 %	1 0,39 %	0 0,00 %				
D28	DIE RECHTE	0 0,00 %	0 0,00 %	0 0,00 %	0 0,00 %	0 0,00 %				
D29	DIE VIOLETTEN	0 0,00 %	0 0,00 %	0 0,00 %	0 0,00 %	0 0,00 %				
D30	LIEBE	1 0,16 %	0 0,00 %	0 0,00 %	1 0,39 %	0 0,00 %				
D31	DIE FRAUEN	1 0,17 %	0 0,00 %	0 0,00 %	1 0,39 %	0 0,00 %				
D32	Graue Panther	1 0,16 %	0 0,00 %	0 0,00 %	1 0,39 %	0 0,00 %				
D33	LKR	0 0,02 %	0 0,00 %	0 0,00 %	0 0,00 %	0 0,00 %				
D34	MENSCHL. WELT	1 0,17 %	1 0,34 %	0 0,00 %	0 0,00 %	0 0,00 %				
D35	NL	0 0,00 %	0 0,00 %	0 0,00 %	0 0,00 %	0 0,00 %				
D36	ÖkoLinX	0 0,00 %	0 0,00 %	0 0,00 %	0 0,00 %	0 0,00 %				
D37	Die Humanisten	0 0,02 %	0 0,00 %	0 0,00 %	0 0,00 %	0 0,00 %				
D38	PART. F. D. TIERE	1 0,16 %	0 0,00 %	0 0,00 %	1 0,39 %	0 0,00 %				
D39	Gesundheitsforsch.	0 0,04 %	0 0,00 %	0 0,00 %	0 0,00 %	0 0,00 %				
D40	Volt	2 0,27 %	0 0,00 %	0 0,00 %	1 0,39 %	0 0,00 %				

Wahlbezirk 101 wurde bis 2016 mit der Bezeichnung Ellens/Driefel geführt.

Wahlbeteiligung Zetel (Zentrum)



Wahlmethode Zetel (Zentrum)



Wahlbezirke	Ortsteil		103		104		105									
	zusammen		Urnenwahl	Briefwahl	Urnenwahl	Briefwahl	Urnenwahl	Briefwahl								
		Urnenwahl und Briefwahl	Ergebnis im Wahlraum	12,48 %-Anteil Br.-bez. 920	Ergebnis im Wahlraum	13,60 %-Anteil Br.-bez. 920	Ergebnis im Wahlraum	13,23 %-Anteil Br.-bez. 920								
Wählerverzeichnis (Urnenwahl: Personen und Wahlbeteiligung; Briefwahl: Rücklaufquote zugelassener Wahlbriefe)																
A Wahlberechtigte P.	3 323	↩	1 094	↩	101	↩	1 022	↩	110	↩	889	↩	107	↩		
B wählende Personen	1 825	54,91 %	575	52,56 %	94	93,33 %	473	46,28 %	103	93,33 %	480	53,99 %	100	93,33 %		
Auszahlungen (Stimmzettel, Prozentanteil an gültigen Stimmen)																
C ungültige Stimmen	16		6	1,04 %	0	0,53 %	6	1,27 %	1	0,53 %	2	0,42 %	1	0,53 %		
D gültige Stimmen	1 809	↩	569	↩	94	↩	467	↩	102	↩	478	↩	99	↩		
D1 CDU	461	25,46 %	142	24,96 %	32	34,09 %	96	20,56 %	35	34,09 %	122	25,52 %	34	34,09 %		
D2 SPD	503	27,81 %	164	28,82 %	24	25,43 %	138	29,55 %	26	25,43 %	126	26,36 %	25	25,43 %		
D3 GRÜNE	367	20,31 %	111	19,51 %	16	17,44 %	81	17,34 %	18	17,44 %	124	25,94 %	17	17,44 %		
D4 AfD	184	10,15 %	59	10,37 %	7	7,99 %	63	13,49 %	8	7,99 %	38	7,95 %	8	7,99 %		
D5 DIE LINKE.	61	3,36 %	20	3,51 %	2	2,66 %	21	4,50 %	3	2,66 %	12	2,51 %	3	2,66 %		
D6 FDP	77	4,23 %	15	2,64 %	3	3,60 %	27	5,78 %	4	3,60 %	24	5,02 %	4	3,60 %		
D7 PIRATEN	7	0,38 %	1	0,18 %	1	0,67 %	0	0,00 %	1	0,67 %	4	0,84 %	1	0,67 %		
D8 Tierschutzpartei	22	1,23 %	7	1,23 %	1	1,46 %	7	1,50 %	1	1,46 %	4	0,84 %	1	1,46 %		
D9 NPD	3	0,19 %	2	0,35 %	0	0,00 %	1	0,21 %	0	0,00 %	0	0,00 %	0	0,00 %		
D10 Die PARTEI	51	2,83 %	29	5,10 %	2	1,73 %	10	2,14 %	2	1,73 %	7	1,46 %	2	1,73 %		
D11 FAMILIE	8	0,45 %	1	0,18 %	1	1,07 %	1	0,21 %	1	1,07 %	3	0,63 %	1	1,07 %		
D12 FREIE WÄHLER	8	0,43 %	2	0,35 %	0	0,00 %	3	0,64 %	0	0,00 %	2	0,42 %	0	0,00 %		
D13 Volksabstimmung	0	0,02 %	0	0,00 %	0	0,00 %	0	0,00 %	0	0,00 %	0	0,00 %	0	0,00 %		
D14 ödp	6	0,34 %	2	0,35 %	0	0,00 %	2	0,43 %	0	0,00 %	1	0,21 %	0	0,00 %		
D15 DKP	0	0,00 %	0	0,00 %	0	0,00 %	0	0,00 %	0	0,00 %	0	0,00 %	0	0,00 %		
D16 BP	2	0,10 %	0	0,00 %	0	0,00 %	1	0,21 %	0	0,00 %	0	0,00 %	0	0,00 %		
D17 MLPD	0	0,02 %	0	0,00 %	0	0,00 %	0	0,00 %	0	0,00 %	0	0,00 %	0	0,00 %		
D18 SGP	1	0,06 %	0	0,00 %	0	0,00 %	0	0,00 %	0	0,00 %	1	0,21 %	0	0,00 %		
D19 TIERSCHUTZ hier!	4	0,22 %	0	0,00 %	0	0,00 %	2	0,43 %	0	0,00 %	2	0,42 %	0	0,00 %		
D20 Tierschutzallianz	3	0,18 %	1	0,18 %	0	0,00 %	1	0,21 %	0	0,00 %	0	0,00 %	0	0,00 %		
D21 Bündnis C	0	0,00 %	0	0,00 %	0	0,00 %	0	0,00 %	0	0,00 %	0	0,00 %	0	0,00 %		
D22 BIG	0	0,00 %	0	0,00 %	0	0,00 %	0	0,00 %	0	0,00 %	0	0,00 %	0	0,00 %		
D23 BGE	0	0,02 %	0	0,00 %	0	0,00 %	0	0,00 %	0	0,00 %	0	0,00 %	0	0,00 %		
D24 DIE DIREKTE!	3	0,15 %	2	0,35 %	0	0,00 %	0	0,00 %	0	0,00 %	0	0,00 %	0	0,00 %		
D25 Demokratie in Eur.	0	0,00 %	0	0,00 %	0	0,00 %	0	0,00 %	0	0,00 %	0	0,00 %	0	0,00 %		
D26 III. WEG	1	0,06 %	1	0,18 %	0	0,00 %	0	0,00 %	0	0,00 %	0	0,00 %	0	0,00 %		
D27 Die Grauen	2	0,13 %	1	0,18 %	0	0,00 %	1	0,21 %	0	0,00 %	0	0,00 %	0	0,00 %		
D28 DIE RECHTE	1	0,06 %	1	0,18 %	0	0,00 %	0	0,00 %	0	0,00 %	0	0,00 %	0	0,00 %		
D29 DIE VIOLETTEN	0	0,00 %	0	0,00 %	0	0,00 %	0	0,00 %	0	0,00 %	0	0,00 %	0	0,00 %		
D30 LIEBE	1	0,06 %	1	0,18 %	0	0,00 %	0	0,00 %	0	0,00 %	0	0,00 %	0	0,00 %		
D31 DIE FRAUEN	1	0,08 %	0	0,00 %	0	0,00 %	1	0,21 %	0	0,00 %	0	0,00 %	0	0,00 %		
D32 Graue Panther	1	0,06 %	1	0,18 %	0	0,00 %	0	0,00 %	0	0,00 %	0	0,00 %	0	0,00 %		
D33 LKR	8	0,46 %	2	0,35 %	0	0,00 %	4	0,86 %	0	0,00 %	2	0,42 %	0	0,00 %		
D34 MENSCHL. WELT	0	0,02 %	0	0,00 %	0	0,00 %	0	0,00 %	0	0,00 %	0	0,00 %	0	0,00 %		
D35 NL	1	0,06 %	0	0,00 %	0	0,00 %	0	0,00 %	0	0,00 %	1	0,21 %	0	0,00 %		
D36 ÖkoLinX	0	0,00 %	0	0,00 %	0	0,00 %	0	0,00 %	0	0,00 %	0	0,00 %	0	0,00 %		
D37 Die Humanisten	0	0,02 %	0	0,00 %	0	0,00 %	0	0,00 %	0	0,00 %	0	0,00 %	0	0,00 %		
D38 PART. F. D. TIERE	6	0,33 %	1	0,18 %	0	0,00 %	3	0,64 %	0	0,00 %	2	0,42 %	0	0,00 %		
D39 Gesundheitsforsch.	2	0,10 %	0	0,00 %	0	0,00 %	0	0,00 %	0	0,00 %	1	0,21 %	0	0,00 %		
D40 Volt	11	0,63 %	3	0,53 %	1	0,80 %	4	0,86 %	1	0,80 %	2	0,42 %	1	0,80 %		

Briefwahlbezirk		insg.	920							
	jeweils		101 5,93 %	113 3,58 %						
	zugeordnete		102 5,93 %							
	Urnen-		103 12,48 %							
	wahlbezirke		104 13,60 %							
	(mit Prozentanteil		105 13,23 %							
	ausgestellter		106 8,78 %							
	Briefwahlunterlagen		107 9,64 %							
	an allen		108 3,71 %							
	ausgestellten		109 2,60 %							
	Briefwahlunterlagen		110 8,16 %							
	des Briefwahl-		111 6,43 %							
	bezirks		112 5,93 %							
Wahlbriefe (Ausgestellte beantragte Briefwahlunterlagen; Zulassung zurückgesandter Wahlbriefe: Rücklaufquote)										
A	Anträge	809 ↵	809 ↵							
B	Zulassung	755 93,33 %	755 93,33 %							
Auszahlungen (Stimmzettel in zugelassenen Wahlbriefen, Prozentanteil an gültigen Stimmen)										
C	ungültige Stimmen	4	4 0,53 %							
D	gültige Stimmen	751 ↵	751 ↵							
D1	CDU	256 34,09 %	256 34,09 %							
D2	SPD	191 25,43 %	191 25,43 %							
D3	GRÜNE	131 17,44 %	131 17,44 %							
D4	AfD	60 7,99 %	60 7,99 %							
D5	DIE LINKE.	20 2,66 %	20 2,66 %							
D6	FDP	27 3,60 %	27 3,60 %							
D7	PIRATEN	5 0,67 %	5 0,67 %							
D8	Tierschutzpartei	11 1,46 %	11 1,46 %							
D9	NPD	1 0,13 %	1 0,13 %							
D10	Die PARTEI	13 1,73 %	13 1,73 %							
D11	FAMILIE	8 1,07 %	8 1,07 %							
D12	FREIE WÄHLER	2 0,27 %	2 0,27 %							
D13	Volksabstimmung	1 0,13 %	1 0,13 %							
D14	ödp	3 0,40 %	3 0,40 %							
D15	DKP	0 0,00 %	0 0,00 %							
D16	BP	2 0,27 %	2 0,27 %							
D17	MLPD	1 0,13 %	1 0,13 %							
D18	SGP	0 0,00 %	0 0,00 %							
D19	TIERSCHUTZ hier!	0 0,00 %	0 0,00 %							
D20	Tierschutzallianz	3 0,40 %	3 0,40 %							
D21	Bündnis C	0 0,00 %	0 0,00 %							
D22	BIG	0 0,00 %	0 0,00 %							
D23	BGE	1 0,13 %	1 0,13 %							
D24	DIE DIREKTE!	2 0,27 %	2 0,27 %							
D25	Demokratie in Eur.	0 0,00 %	0 0,00 %							
D26	III. WEG	0 0,00 %	0 0,00 %							
D27	Die Grauen	1 0,13 %	1 0,13 %							
D28	DIE RECHTE	0 0,00 %	0 0,00 %							
D29	DIE VIOLETTEN	0 0,00 %	0 0,00 %							
D30	LIEBE	0 0,00 %	0 0,00 %							
D31	DIE FRAUEN	1 0,13 %	1 0,13 %							
D32	Graue Panther	0 0,00 %	0 0,00 %							
D33	LKR	1 0,13 %	1 0,13 %							
D34	MENSCHL. WELT	1 0,13 %	1 0,13 %							
D35	NL	0 0,00 %	0 0,00 %							
D36	ÖkoLinX	0 0,00 %	0 0,00 %							
D37	Die Humanisten	1 0,13 %	1 0,13 %							
D38	PART. F. D. TIERE	0 0,00 %	0 0,00 %							
D39	Gesundheitsforsch.	2 0,27 %	2 0,27 %							
D40	Volt	6 0,80 %	6 0,80 %							

Da für alle Landkreise und kreisfreie Städte in Niedersachsen der gleiche Stimmzettel galt, organisierte die Niedersächsische Landeswahlleitung auf Wunsch den gemeinsamen Druck dieser Stimmzettel. Wegen der Vielzahl der teilnehmenden Parteien war die Länge des Stimmzettels eine drucktechnische Herausforderung. Es gab mehrere Vorgaben für Herstellung und Qualität.

Vorgaben waren das DIN-A-4-Querformat, ein oberer Rand von 5,5 cm und eine Kästchenhöhe von 2 cm für jede Partei. So war es möglich, Stimmzettelschablonen für Blinde herzustellen. Rechts oben wurde der Stimmzettel für das Einlegen des Stimmzettels in die Schablone abgeschnitten. Weitere Merkmale des Stimmzettels: 100 % Altpapier, Gewicht 90 g/qm, Opazität 98 %.

Verkleinerung

Stimmzettel

für die Wahl der Abgeordneten des Europäischen Parlaments am 26. Mai 2019 im Land Niedersachsen

Sie haben 1 Stimme

1	CDU Christlich Demokratische Union Deutschlands in Niedersachsen 1. David Meckel, MStP, Rechtsanwalt, Göttingen, 2. Jens Giesecke, Rechtsanwalt, Sögel, 3. Lena Döppert, Rechtsanwältin, Gifhorn, 4. Timen Kuban, Unternehmensjurist, Rechtsanwältin, Barsinghausen, 5. Dr. Stefan Grottel, MStP, Senator, 6. Uta Bartsch, Rechtsanwältin, Alfeld (Leine), 7. Martina Sharmas, Staatsanwältin, Wolfenbüttel, 8. Kad Langwehr, Dipl.-Juristin, Hannover, 9. Ulf-Bastian Heinrichsdorff, Dipl.-Wirtschaftsprüfer, Leer (Ostfriesland), 10. Christel Bartsch, Dipl.-Kauffrau, Bockhorn	- Liste für das Land Niedersachsen -	<input type="radio"/>
2	SPD Sozialdemokratische Partei Deutschlands 1. Dr. Katharina Barde, MStP, Juristin, Schweinfurt (RP), 2. Udo Bullmann, Politikwissenschaftler, Gießen (HE), 3. Marie Nolich, Fachlehrerin, Hauswirtschaftsmeisterin, Rosenheim (BY), 4. Jens Grottel, MStP, Essen (NW), 5. Detlev Burkhardt, Soziologin, Angermünde, 6. Bernd Lange, MStP, Burgdorf (NI), 7. Birgit Bippes, MStP, Arnsberg (NW), 8. Dr. Dietmar Kollatz, Professor für Soziologie, Weiler (Rhein) (NW), 9. Gabriele Blachoff, Politikwissenschaftlerin, Gießen (HE), 10. Bernd Lange, MStP, Burgdorf (NI), 11. Ingrid Enig, MStP, Kienlebach, Datteln, Hammelburg (BY)	- Gemeinsame Liste für alle Länder -	<input type="radio"/>
3	GRÜNE BÜNDNIS GRÜNE GRÜNEN 1. Franziska Kallier, MStP, Berlin (BE), 2. Sven Gligold, Wirtschaftswissenschaftler, Düsseldorf (NW), 3. Theresia Reindl, Dipl.-Politikwiss., Marl (NW), 4. Reinhard Bütikofer, MStP, Berlin (BE), 5. Dr. Hans-Joachim Neumann, Hofrat, Berlin (BE), 6. Dr. Martin Häseling, Biochemiker, Bad Zwenberg (HE), 7. Anne Cavasini, Menschenrechtsaktivistin, Berlin (BE), 8. Erik MacGraith, Fotograf, Berlin (BE), 9. Karin Langemann, Fremdsprachenassistentin, Hannover (NI), 10. Romeo Franz, Geschäftsführer, Albstadt (BW)	- Gemeinsame Liste für alle Länder -	<input type="radio"/>
4	AfD Alternative für Deutschland 1. Prof. Dr. Jörg Meuthen, Hochschulrektor, Politiker, Aachen (BW), 2. Guido Rell, Dräger, Essen (NW), 3. Dr. Maximilian Krah, Rechtsanwalt, Dresden (S), 4. Lars Berg, MStP, Bielefeld (BW), 5. Bernhard Zimmek, Oberleutnant a. D., München (BY), 6. Dr. Constantin Feist, Publizist, Berlin (BE), 7. Markus Buchheit, Angestellter, Frankfurt (S), 8. Christiane Andersen, Heide, Limburg a. d. Lahn (HE), 9. Dr. Sylvia Lössner, Dipl.-Biologin, Tietzlin, Paderborn (BY), 10. Prof. Dr. Gunnar Beck, Hochschuldozent, Berlin (BE), 11. Ingrid Enig, MStP, Kienlebach, Datteln, Hammelburg (BY)	- Gemeinsame Liste für alle Länder -	<input type="radio"/>
5	DIE LINKE DIE LINKE 1. Dr. Martin Schwidemann, Politikwissenschaftler, Berlin (BE), 2. Özlem Demirel, Gewerkschaftsaktivistin, Düsseldorf (NW), 3. Cornelia Eppig, MStP, Düsseldorf (NW), 4. Helmut Scholtz, MStP, Dipl.-Politikwissenschaftler, Zuzen (BE), 5. Martina Michels, MStP, Berlin (BE), 6. Ali Al-Dallal, Rechtsanwalt, Gießen (HE), 7. Claudia Hagen, Pensionskassen, Tübingen (BW), 8. Malte Fiedler, Ökonome, Berlin (BE), 9. Marlene Kollatz, Soziologin, Pirmasheim (S), 10. Muriel Yilmaz, Sozialwissenschaftlerin, Köln (NW)	- Gemeinsame Liste für alle Länder -	<input type="radio"/>
6	FDP Freie Demokratische Partei 1. Nicole Beyer, Rechtsanwältin, Frankfurt am Main (HE), 2. Georg Mehn, FR-Mitarbeiter, Hamburg (HH), 3. Andreas Glück, Chirurg, Münster (NW), 4. Moritz Klemm, MStP, NW, Langenfeld (Rheinland) (NW), 5. Jan-Christoph Oetgen, MStP, N. Sutton (NI), 6. Dr. Thorsten Loh, Rechtsanwalt, Frankfurt am Main (HE), 7. Robert-Martin Montag, Angestellter, Erfurt (TH), 8. Michael Kauch, Dipl.-Volontär, Dortmund (NW), 9. Marcus Scheuere, Mitarbeiter im Europ. Parlament, Völklingen (S), 10. Nicole Böttcher, MStP, Sozialistin, Unterwiesenthal, Karlstadt (BW)	- Gemeinsame Liste für alle Länder -	<input type="radio"/>
7	PIRATEN Piratenpartei Deutschland 1. Dr. Patrick Breyer, Jurist, Köln (S), 2. Götz Bommert, Angestellter, Köln (NW), 3. Sabine Martiny, Malerin, Osnabrück (NW), 4. Björn Niklas Semrau, Politikwissenschaftler, Darmstadt (HE), 5. Dr. Franz Josef Schmitt, MStP, Mitarbeiter, Berlin (BE), 6. Alexander Speck, Softwareentwickler, Berlin (BE), 7. Gregory Engels, Unternehmer, Offenbach am Main (HE), 8. Frank Hermann, Regisseur, Ratingen (NW), 9. Manfred Schramm, (Dresdner, Weiler (NI))	- Gemeinsame Liste für alle Länder -	<input type="radio"/>
8	Tierschutz Partei Tierschutz Partei 1. Martin Baumann, Mitarbeiter, Wuppertal (S), 2. Robert Gabel, Politikwissenschaftler, Gießen (HE), 3. Patricia Köppler, päd. Fachangestellte, Halm-Oschalbrunn (S), 4. Sandra Rannow, Buch Lück, Königswinter, Völklingen (S), 5. Dr. Jessica Franz, Hochschuldozentin, Tübingen (BW), 6. Sonja Elise Lüthig, Industrielle, Bielefeld am Rhein (S), 7. Helmut Woll, IT-Projektmanager, Berlin (BE), 8. Jörg Susanne Lauer, Juristin, Bad Krieskratz (S), 9. Horst Weiser, Mediziner, Dillingen (BY), 10. Sascha Binder, Berufswahlhelfer, Osnabrück (NW), Wuppertal (S)	- Gemeinsame Liste für alle Länder -	<input type="radio"/>
9	NPD Nationaldemokratische Partei Deutschlands 1. Udo Vogt, Dipl.-Politikwiss., Berlin (BE), 2. Ronny Zsawok, Dipl.-Politikwiss., Cottbus (S), 3. Ricardo Rieffing, selbstständig, Pirmasheim (S), 4. Sebastian Schmiedt, Kaufmann, Berlin (BE), 5. Sascha Riedel, freier Journalist, Rahr (BY), 6. André Metzdorf, Köcher, Lübbow (MV), 7. Ariane Meles, Rechtsanwältin, Lohr (NW), 8. André Vogt, Metzgerin, Mhl (TH), 9. Mark Proch, Schlosser, Naumburg (S), 10. Kari Hansch, Fotograf, Hamburg (HH)	- Gemeinsame Liste für alle Länder -	<input type="radio"/>
10	DIE PARTEI Partei für Arbeit, Rechtsstaat, Tierschutz, Elitenförderung und basisdemokratische Initiative 1. Martin Sonnenborn, MStP, Berlin (BE), 2. Nico Bannert, Satiriker, Bundesratsmitglied, Hamburg (HH), 3. Lisa Bönse, Sachbearbeiterin im Maßwesen, Hamburg (HH), 4. Bernd Kötter, Psychologe, Horn-De Meining (S), 5. Karin Göttsche, Psychologin (S), 6. J. C. Eichelauer (NW), 7. Tobias Spier, Student, Mannheim (S), 8. Elisabeth Bönse, Verwaltungsfachangestellte, Hannover (NI), 9. Dietrich Eichelauer, Kampfsport, Conrath (S), 10. Andreas Kell, Gewerkschafter und Kinderkrankengeld, Hainstadt (S), 11. Fabian Heil, Student, Leipzig (S)	- Gemeinsame Liste für alle Länder -	<input type="radio"/>
11	FAMILIE Familien-Partei Deutschlands 1. Helmut Gauding, Beamter, Koningsplatz, Silberbach (NW), 2. Mela Gauding, Student der Rechtswissenschaft, Aalen (NW), 3. Oliver Probst, Erzieher, Berlin (BE), 4. Klaus Wall, Rentner, Arnsberg (NW), 5. Sebastian Henning, Student der Rechtswissenschaft, Bielefeld (S), 6. Michael Gierzwinkel, Kaufmann für Bürokommunikation, Mannheim (S), 7. Thomas Vollbracht, Zügelreiter der Bundeswehr, Lennah (S), 8. Andrea Friedrich, Call-Center Agent, Gelsenkirchen (NW), 9. Jochen Winkler, Erzieher, Elchingen (S), 10. Frank Köhl, Gewerkschafter, Berlin (BE)	- Gemeinsame Liste für alle Länder -	<input type="radio"/>
12	FREIE WÄHLER FREIE WÄHLER 1. Ulrike Müller, MStP, Meier-Wilhelm (BY), 2. Ergin Ergüder, Unternehmer, Schwelm (HE), 3. Stephan Wehlscheid, Rechtsanwalt, Kollatz (RP), 4. Bernhard Bernitz, IS, Angestellter, Hirschberg an der Spree (S), 5. Cornelia Böttcher, Angestellte Informationschicht, Gießen (HE), 6. Harald Kitz, Taktiktrainer, Litzkau (S), 7. Annette Walter-Kilian, selbst. Massagen, med. Badenweiler (S), 8. Lisa Deuchert, Studentin, Gröben (S), 9. Frank Perle, Angestellter, Gelsenkirchen (NW), 10. Iris Petek, ÖM-Koordinatorin, Gerdorf (S)	- Gemeinsame Liste für alle Länder -	<input type="radio"/>
13	Volkebewegung Ab jetzt...Demokratie durch Volksabstimmung - Politik für die Menschen 1. Dr. Helmut Fack, Dipl.-Beauftragter, Dipl.-Wirtschaftsinformatiker, Siegburg (NW), 2. Claus Pfandl, Oberleutnant a. D., Bonn (NW), 3. Angelika Böttger, Textilfabrik, Naustetten-Geselsheim (S), 4. Gerhard Wagner, Dipl.-Angestellter, Ratingen (NW), 5. Stefan Riel, Dipl.-Kaufmann, Tübingen (S), 6. Monika Roszczykowski, Games- und Zoologie-Fachlehrerin, Muhl (NW), 7. Michael Zisch, Berufswahlhelfer, Lohr (S), 8. Hans-Alexander Zink, Grundschullehrer, Stadt Augsburg (NW), 9. Ernst-Peter Roszczykowski, Konditor, Muhl (NW), 10. Andrea Roszczykowski, Heilpraktiker, Muhl (S)	- Gemeinsame Liste für alle Länder -	<input type="radio"/>
14	ODP Ochrana Demokratische Partei 1. Prof. Dr. Klaus Buchner, MStP, München (BY), 2. Marlene Rie, Juristin, Saarbrücken (S), 3. Alexander Abt, Polizeibeamter, Mönchengladbach (S), 4. Anna-Christine Lohr, Lehrkraft, Leipzig (S), 5. Guido Klant, Chemisch-ökologischer, Gießen (HE), 6. Volker Bräuer, Dipl.-Finanzwirt, Hamburg (HH), 7. Lisa Steiner, Fachangestellte für Arbeitspädagogik, Berlin (BE), 8. Johannes Schneider, Dipl.-Ing. anw., Witten, Markt-Hörsing (S), 9. Renate Müller, techn. Zeichnerin, Hagen (NW), 10. Angela Binder, freiberufl. Schriftf. Leipzig (S)	- Gemeinsame Liste für alle Länder -	<input type="radio"/>
15	DKP Deutsche Kommunistische Partei 1. Olaf Hense, Versicherungskaufmann, Hamburg (HH), 2. Lena Kreyman, Studentin, Berlin (BE), 3. Udo Grottel, Angestellter, Essen (S), 4. Chloé Rabe, Dipl.-Gesundheitswirtin, Mülheim an der Ruhr (S), 5. Joachim Bippes, Wegbauingenieur, Osnabrück (S), 6. Monika Müller-Schneid, Rentnerin, Hohenhausen, Stuttgart (S), 7. Arnold Schödel, Philosoph, Jülich (S), 8. Gisel Wierbach, Rentnerin, Cottbus (S), 9. Volker Schnepf, Mechaniker, Erfurt (TH), 10. Hans Rieckert, Berlin (BE)	- Gemeinsame Liste für alle Länder -	<input type="radio"/>
16	BP Bayernpartei 1. Florian Weber, Angestellter, Bad Kallberg (S), 2. Hans-Joachim Probst, Betriebswirtschaftler, Frankfurt (S), 3. Georg Weid, Fachlehrer, München (BY), 4. Udo Georg Hartmann, Schwerbehinderter, Kitzingen (BY), 5. Kai-Uwe Heide, Dozent in der Erwachsenenbildung, Passau (S), 6. Peter Woll, Rentner, Fachinformatikerin I. R., Cham (BY), 7. Angela Renate Sattler, Dipl.-Soziologin MPH, München (BY), 8. Helmut Kallier, Dozent, Augsburg (BY), 9. Florian Giesecke, Elektriker, Rott (S), 10. Hubert Dorn, Fachlehrer, München (BY)	- Gemeinsame Liste für alle Länder -	<input type="radio"/>
17	MILPD Marxistisch-Leninistische Partei Deutschlands 1. Lisa Götter, Medizinstudentin, Gießen (HE), 2.		

Für jedes Bundesland gab es einen eigenen Stimmzettel. Obwohl für alle Bundesländer die gleichen Wahlvorschläge vom Bundeswahlausschuss zugelassen wurden (Ausnahme Bayern: statt CDU dort CSU), war die Reihenfolge der Parteien auf dem Stimmzettel je Bundesland unterschiedlich. Für die Anordnung galten nämlich die im jeweiligen Bundesland erzielten Ergebnisse der letzten Europawahl.

Die weiteren neuen zugelassenen Parteien wurden schließlich in alphabetischer Reihenfolge ihres vollständigen Parteinamens aufgeführt. So standen zum Beispiel die CDU in 11 Bundesländern, die CSU im Bundesland Bayern und die SPD in 4 Bundesländern an erster Stelle auf dem Stimmzettel.

Fortsetzung

20	Tierschutzallianz Allianz für Menschenrechte, Tier- und Naturschutz 1. Thomas Miesmann, selbständig, Tübingen (BW), 2. Josef Fassi, Rechtsanwalt, Magdeburg (ST), 3. Ingeborg Heyting, Verkaufsberaterin, Villingen-Schwenningen (BW), 4. Simona Bekow, Bürokauffrau, Schönebeck (BB), 5. Aida Fassi, Polizeibeamtin, Magdeburg (ST), 6. Harald Becker, Koch, Speitzingen (BW), 7. Peter Sörensen, Rentner, Dpl.-Ingenieur, Schönebeck (BB), 8. Michael Schelle, Tierwirt, Neumarkt-Görsdorf (ST), 9. Hans Poppe, Rentner, Dpl.-Ingenieur, Magdeburg (ST)	- Gemeinsame Liste für alle Länder -	
21	Bündnis C Bündnis C - Christen für Deutschland 1. Anne Gerliche, MEdP, Neubulow (MV), 2. Karl Heppner, Honorararzt, Erfurt (TH), 3. Andreas Wolff, selbständig, Wiedehain an der Weinde (RP), 4. Mira Schillmeier, Bäckerin, Karlsruhe (BW), 5. Dr. Jürgen Sörensen, Arzt für Allgemeinmedizin, Ransingen (BW), 6. Fritz Bröck, Landwirt, Pöhlitz (ST), 7. Peter Sörensen, Rentner, Dpl.-Ingenieur, Schönebeck (BB), 8. Hermann Böhmke, Hefebäcker, Bad Essen (NI), 9. Peter Reibeln, Unternehmer, Welford (MV), 10. Klaus-Jürgen Raphael, Programmmanager, Karlsruhe (BW)	- Gemeinsame Liste für alle Länder -	
22	BIG Bündnis für Innovation & Gerechtigkeit 1. Nilsa Wille, Unternehmerin, Bonn (NW), 2. Nilsa Wille, Honorarärztin, Erfurt (TH), 3. Tami Aß, Facharzt für Allgemeinmedizin, Wiesbaden (HE), 4. Inger Möring, Dpl.-Ingenieur, Berlin (BE), 5. Julia Gies, Wirtschaftsprüferin, Hamburg (HH), 6. Tami Aß, Facharzt für Allgemeinmedizin, Wiesbaden (HE), 7. Peter Sörensen, Rentner, Dpl.-Ingenieur, Schönebeck (BB), 8. Tami Aß, Facharzt für Allgemeinmedizin, Wiesbaden (HE), 9. Tami Aß, Facharzt für Allgemeinmedizin, Wiesbaden (HE), 10. Tami Aß, Facharzt für Allgemeinmedizin, Wiesbaden (HE)	- Gemeinsame Liste für alle Länder -	
23	BOE Bündnis Grundeinkommen - Die Grundeinkommenspartei 1. Karl-Heinz Biele, selbständig, Leubach (NI), 2. Markus Härtel, Handelsfachwirt, Neumarkt (ST), 3. Dietrich Riedel, Philosoph, Berlin (BE), 4. Dr. Svenja Dörmann, Ärztin, Hannover (NI), 5. Wolfgang Tait, Rentner, Würzburg (BY), 6. Inge Biele, Rentnerin, FR-Managerin, Leubach (NI), 7. Sabine Hübner, Dpl.-Kommunikationsdesignerin, Völkell (ST), 8. Inge Biele, Rentnerin, Leubach (NI), 9. Inge Biele, Rentnerin, Leubach (NI), 10. Inge Biele, Rentnerin, Leubach (NI)	- Gemeinsame Liste für alle Länder -	
24	DIE DIREKTE Demokratie DIREKT! 1. Christian Roesch, Promotionsstudent, Erfurt (TH), 2. Lukas Knecht, Student, Erfurt (TH), 3. Elena Vogel, Studentin, Erfurt (TH), 4. Svenja Dörmann, Ärztin, Hannover (NI), 5. Wolfgang Tait, Rentner, Würzburg (BY), 6. Inge Biele, Rentnerin, FR-Managerin, Leubach (NI), 7. Sabine Hübner, Dpl.-Kommunikationsdesignerin, Völkell (ST), 8. Inge Biele, Rentnerin, Leubach (NI), 9. Inge Biele, Rentnerin, Leubach (NI), 10. Inge Biele, Rentnerin, Leubach (NI)	- Gemeinsame Liste für alle Länder -	
25	Demokratie in Europa - DEM25 1. Isabella Voss, Wirtschaftswissenschaftlerin, Berlin (BE), 2. Daniela Pletsch, Ökonomin (Wirtschaftswissenschaftlerin), Berlin (BE), 3. Tony Weitzel, Ingenieur, Eberbach (NI), 4. Dr. Svenja Dörmann, Ärztin, Hannover (NI), 5. Wolfgang Tait, Rentner, Würzburg (BY), 6. Inge Biele, Rentnerin, FR-Managerin, Leubach (NI), 7. Sabine Hübner, Dpl.-Kommunikationsdesignerin, Völkell (ST), 8. Inge Biele, Rentnerin, Leubach (NI), 9. Inge Biele, Rentnerin, Leubach (NI), 10. Inge Biele, Rentnerin, Leubach (NI)	- Gemeinsame Liste für alle Länder -	
26	III. Weg DER DREITE WEG 1. Klaus Amstutz, Zeitler, Wiedehain (RP), 2. Markus Härtel, Handelsfachwirt, Neumarkt (ST), 3. Dietrich Riedel, Philosoph, Berlin (BE), 4. Dr. Svenja Dörmann, Ärztin, Hannover (NI), 5. Wolfgang Tait, Rentner, Würzburg (BY), 6. Inge Biele, Rentnerin, FR-Managerin, Leubach (NI), 7. Sabine Hübner, Dpl.-Kommunikationsdesignerin, Völkell (ST), 8. Inge Biele, Rentnerin, Leubach (NI), 9. Inge Biele, Rentnerin, Leubach (NI), 10. Inge Biele, Rentnerin, Leubach (NI)	- Gemeinsame Liste für alle Länder -	
27	Die Grauen Die Grauen - Für alle Generationen 1. Michael Schulz, Fahrer, Berlin (BE), 2. Markus Härtel, Handelsfachwirt, Neumarkt (ST), 3. Dietrich Riedel, Philosoph, Berlin (BE), 4. Dr. Svenja Dörmann, Ärztin, Hannover (NI), 5. Wolfgang Tait, Rentner, Würzburg (BY), 6. Inge Biele, Rentnerin, FR-Managerin, Leubach (NI), 7. Sabine Hübner, Dpl.-Kommunikationsdesignerin, Völkell (ST), 8. Inge Biele, Rentnerin, Leubach (NI), 9. Inge Biele, Rentnerin, Leubach (NI), 10. Inge Biele, Rentnerin, Leubach (NI)	- Gemeinsame Liste für alle Länder -	
28	DIE RECHTE DIE RECHTE - Partei der Arbeitslosen, Sozialer Fortschritt und Heimatschutz 1. Ursula Heberich-Winkel, pld, Magdeburg (ST), 2. Sven Sörensen, Software-Ingenieur, Düsseldorf (NW), 3. Christian Wöhr, Bauherr, Pöhlitz (ST), 4. Dr. Svenja Dörmann, Ärztin, Hannover (NI), 5. Wolfgang Tait, Rentner, Würzburg (BY), 6. Inge Biele, Rentnerin, FR-Managerin, Leubach (NI), 7. Sabine Hübner, Dpl.-Kommunikationsdesignerin, Völkell (ST), 8. Inge Biele, Rentnerin, Leubach (NI), 9. Inge Biele, Rentnerin, Leubach (NI), 10. Inge Biele, Rentnerin, Leubach (NI)	- Gemeinsame Liste für alle Länder -	
29	DIE VIOLETTEN Die Violetten 1. Jochen-Frank Kalmbacher, Krankenpfleger, Rodgau (HE), 2. Inge Biele, Rentnerin, FR-Managerin, Leubach (NI), 3. Dietrich Riedel, Philosoph, Berlin (BE), 4. Dr. Svenja Dörmann, Ärztin, Hannover (NI), 5. Wolfgang Tait, Rentner, Würzburg (BY), 6. Inge Biele, Rentnerin, FR-Managerin, Leubach (NI), 7. Sabine Hübner, Dpl.-Kommunikationsdesignerin, Völkell (ST), 8. Inge Biele, Rentnerin, Leubach (NI), 9. Inge Biele, Rentnerin, Leubach (NI), 10. Inge Biele, Rentnerin, Leubach (NI)	- Gemeinsame Liste für alle Länder -	
30	LIEBE Europäische Partei LIEBE 1. Sergey Samardzhiev, Unternehmer, Düsseldorf (NW), 2. Anja Niederhaus, Berufsinformatikerin, Bonn (NW), 3. Valentina Niederhaus, Gesundheits- und Krankenpflegerin, Bonn (NW), 4. Inge Biele, Rentnerin, FR-Managerin, Leubach (NI), 5. Wolfgang Tait, Rentner, Würzburg (BY), 6. Inge Biele, Rentnerin, FR-Managerin, Leubach (NI), 7. Sabine Hübner, Dpl.-Kommunikationsdesignerin, Völkell (ST), 8. Inge Biele, Rentnerin, Leubach (NI), 9. Inge Biele, Rentnerin, Leubach (NI), 10. Inge Biele, Rentnerin, Leubach (NI)	- Gemeinsame Liste für alle Länder -	
31	DIE FRAUEN Feministische Partei DIE FRAUEN 1. Margit Müller, Wirtin, Frankfurt am Main (HE), 2. Karin Pechau, Kinderin, Politikwissenschaftlerin, Schwarmstedt (NI), 3. Homarula Thilo-Peiser, Dpl.-Ing. Metallherstellerin, Bremen (NI), 4. Wolfgang Tait, Rentner, Würzburg (BY), 5. Inge Biele, Rentnerin, FR-Managerin, Leubach (NI), 6. Wolfgang Tait, Rentner, Würzburg (BY), 7. Inge Biele, Rentnerin, FR-Managerin, Leubach (NI), 8. Wolfgang Tait, Rentner, Würzburg (BY), 9. Inge Biele, Rentnerin, FR-Managerin, Leubach (NI), 10. Inge Biele, Rentnerin, Leubach (NI)	- Gemeinsame Liste für alle Länder -	
32	Graue Panther Graue Panther 1. Dr. Ulrich Welsch, selbständig, Düsseldorf (NW), 2. Georg Schulte, Rentner, Gießen (HE), 3. Karl-Heinz Fritze, Journalist, Eberbach (NI), 4. Dr. Svenja Dörmann, Ärztin, Hannover (NI), 5. Wolfgang Tait, Rentner, Würzburg (BY), 6. Inge Biele, Rentnerin, FR-Managerin, Leubach (NI), 7. Sabine Hübner, Dpl.-Kommunikationsdesignerin, Völkell (ST), 8. Inge Biele, Rentnerin, Leubach (NI), 9. Inge Biele, Rentnerin, Leubach (NI), 10. Inge Biele, Rentnerin, Leubach (NI)	- Gemeinsame Liste für alle Länder -	
33	LKR Bernd Lucke und die Liberal-Konservativen Reformer 1. Prof. Dr. Bernd Lucke, Professor für Volkswirtschaftslehre, Witten (LU), 2. Dr. Peter Reich, selbst. Dpl.-Kaufmann, München (BY), 3. Ulrike Schütz, Lehrerin, Haar (BY), 4. Dr. Stephan Schütz, Wirtin, Forst (BY), 5. Hans Schütz, Rentner, Mönchengladbach (NW), 6. Prof. Dr. Volker Schiele, Universitätsprofessor, Düsseldorf (NW), 7. Bernhard Vogel, Studentin, a. D., Lösselt (NI), 8. Katharina Klein, Dpl.-Volontärin, Gießen (HE), 9. Eva-Maria Neubert, Produzentin, Haar (BY), 10. Severina Völlner, Hausfrau, Zell im Wiesental (BW)	- Gemeinsame Liste für alle Länder -	
34	MENSCHLICHE WELT Menschliche Welt - für das Wohl und Glück aller 1. Cefar Ahsai, Dpl.-Kaufmann, Fachhorn (HE), 2. Gerdine Dönhorst, Angestellte, Vogt (TH), 3. Dominik Laus, Physiker, Berlin (BE), 4. Dr. Svenja Dörmann, Ärztin, Hannover (NI), 5. Wolfgang Tait, Rentner, Würzburg (BY), 6. Inge Biele, Rentnerin, FR-Managerin, Leubach (NI), 7. Sabine Hübner, Dpl.-Kommunikationsdesignerin, Völkell (ST), 8. Inge Biele, Rentnerin, Leubach (NI), 9. Inge Biele, Rentnerin, Leubach (NI), 10. Inge Biele, Rentnerin, Leubach (NI)	- Gemeinsame Liste für alle Länder -	
35	NL Neue Liberale - Die Sozialisten 1. Christoph Pysk, selbständig, Düsseldorf (NW), 2. Christen Biele, Vice Pres. Corp. Communications, Frankfurt am Main (HE), 3. Inge Biele, Rentnerin, FR-Managerin, Leubach (NI), 4. Wolfgang Tait, Rentner, Würzburg (BY), 5. Inge Biele, Rentnerin, FR-Managerin, Leubach (NI), 6. Wolfgang Tait, Rentner, Würzburg (BY), 7. Inge Biele, Rentnerin, FR-Managerin, Leubach (NI), 8. Wolfgang Tait, Rentner, Würzburg (BY), 9. Inge Biele, Rentnerin, FR-Managerin, Leubach (NI), 10. Inge Biele, Rentnerin, Leubach (NI)	- Gemeinsame Liste für alle Länder -	
36	ÖkoLink Ökologische Link 1. Julia Dittich, Autorin, Soziologin, Frankfurt am Main (HE), 2. Dr. Svenja Dörmann, Ärztin, Hannover (NI), 3. Homarula Thilo-Peiser, Dpl.-Ing. Metallherstellerin, Bremen (NI), 4. Wolfgang Tait, Rentner, Würzburg (BY), 5. Inge Biele, Rentnerin, FR-Managerin, Leubach (NI), 6. Wolfgang Tait, Rentner, Würzburg (BY), 7. Inge Biele, Rentnerin, FR-Managerin, Leubach (NI), 8. Wolfgang Tait, Rentner, Würzburg (BY), 9. Inge Biele, Rentnerin, FR-Managerin, Leubach (NI), 10. Inge Biele, Rentnerin, Leubach (NI)	- Gemeinsame Liste für alle Länder -	
37	Die Humanisten Partei der Humanisten 1. Robin Thielmann, Student, Haar (BY), 2. Dr. Svenja Dörmann, Ärztin, Hannover (NI), 3. Homarula Thilo-Peiser, Dpl.-Ing. Metallherstellerin, Bremen (NI), 4. Wolfgang Tait, Rentner, Würzburg (BY), 5. Inge Biele, Rentnerin, FR-Managerin, Leubach (NI), 6. Wolfgang Tait, Rentner, Würzburg (BY), 7. Inge Biele, Rentnerin, FR-Managerin, Leubach (NI), 8. Wolfgang Tait, Rentner, Würzburg (BY), 9. Inge Biele, Rentnerin, FR-Managerin, Leubach (NI), 10. Inge Biele, Rentnerin, Leubach (NI)	- Gemeinsame Liste für alle Länder -	
38	PARTEI FÜR DIE TIERE PARTI FÜR DIE TIERE DEUTSCHLAND 1. Gina Biedrich, Dpl.-Wirtschaftsprüferin, Aachen (BW), 2. Carsten Müller, Universitätsprofessor, Mönchengladbach (NW), 3. Ahsai Figue, selbst. geprüfte Rettungsassistentin, Lauf a.d. Pegnitz (BY), 4. Ludwig Reiter, Dpl.-Ing. Elektrotechnik, FR-Fachkraft (BY), 5. Corinna Pöschke, CMO, Head of Learning, Schkeibitz (ST)	- Gemeinsame Liste für alle Länder -	
39	Gesundheitsforschung Partei für Gesundheitsforschung 1. Felix Wirth, Biowissenschaftler, Berlin (BE), 2. Dr. Nadine Kall, Biowissenschaftlerin, Berlin (BE), 3. Georg Jungmann, Schauspieler, Berlin (BE), 4. Peter Lange, Sachbearbeiter, Verwaltung, Kassel (HE), 5. Georg Diederich, Rentner, Offenbach am Main (HE), 6. Andrea Beyerlein, Sanierungsbeauftragte, Rott (BY), 7. Peter Schöpp, Rentner, Rott (BY), 8. Kai Linsing, Hefeproduzent, Medizintechnik, Gera (TH), 9. Werner Köhler, Rentner, Würzburg (BY), 10. Karl-Friedrich Harter, Unternehmer, Berlin (BE)	- Gemeinsame Liste für alle Länder -	
40	Volt Volt Deutschland 1. Daniel Frenken von Bockelager, Rentner, Berlin (BE), 2. Maria-Isabelle Heil, Rechtsanwältin, München (BY), 3. Dr. Tobias Lechtenfeld, Ökonomin, Bonn (NW), 4. Ellen O'Sullivan, Studentin, Frankfurt am Main (HE), 5. Dr. Michael Reuther, Dpl.-Physiker, Wiedehain an der Weinde (RP), 6. Caroline Fähr, Unternehmerin, Springe (NI), 7. Andreas Maus, wiss. Angestellter, Göttingen (NI), 8. Karsten Stark, Dpl.-Pädagoge, Kempten (BY), 9. Fritzen Köhler-Lange, Publizist, Wiesbaden (HE), 10. Helen Wollenweber, Rentnerin, Hamburg (HH)	- Gemeinsame Liste für alle Länder -	

BW - Baden-Württemberg, BY - Bayern, BE - Berlin, BB - Brandenburg, BI - Bremen, HH - Hamburg, HE - Hessen, MV - Mecklenburg-Vorpommern, NI - Niedersachsen, NW - Nordrhein-Westfalen, RP - Rheinland-Pfalz, SL - Saarland, SN - Sachsen, ST - Sachsen-Anhalt, SH - Schleswig-Holstein, TH - Thüringen

Wahlbezirke

Zuschnitt der Wahlbezirke

Ein Wahlgebiet wird organisatorisch kleinräumig in Wahlbezirke gegliedert.

Der Zuschnitt soll sich nachvollziehbar auf örtliche Merkmale beziehen. Ein "Gerrymandering" wird nicht durchgeführt (Kunstwort: der Gouverneur Gerry des USA-Staates Massachusetts ließ 1812 die Wahlkreise aus parteipolitischen Gründen so gestalten, dass sie z.B. den Umriss eines karikierten Salamanders hatten).

Alle Wahlbestimmungen sehen vor, dass ein Wahlbezirk nicht mehr als 2500 Einwohner (nicht Wahlberechtigte!) umfassen soll. Die Mindestzahl ist 50, um das Wahlgeheimnis zu wahren. Innerorts bilden oftmals große und breite Straßen die Grenze eines Wahlbezirks. So können gegenüberliegende Häuser verschiedenen Wahlbezirken angehören.

Zahl der Wahlbezirke

Im Verlauf der Jahre können sich der Zuschnitt und die Menge der Bezirke ändern. Einerseits entstehen planerisch neue Wohngebiete und damit zusätzliche Einwohner, andererseits verringert sich oftmals die Zahl der wahlberechtigten Einwohner in den bestehenden Wohngebieten aufgrund Änderungen in der Bevölkerungsstruktur. Ferner ist die Teilnahme per Briefwahl immer beliebter geworden (Wahllokale weniger ausgelastet).

Nummerierung der Wahlbezirke

Die Verwaltung des Ortes bestimmt selbst die Nummerierung der Wahlbezirke. Sie bleibt in den Wahljahren meistens unverändert. Eine Änderung in den Ziffern findet selten statt (nur zum Beispiel, wenn ein Wahlbezirk geteilt wird).

Um jedoch Ergebnisse mit früheren Wahlen zu vergleichen, sind deshalb in dieser Broschüre zusätzlich die Ergebnisse für Ortsteile zusammengefasst worden, wie sie im Bewusstsein der Einwohner bestehen.

Besonderheit: Diese Zusammenfassung umfasst sowohl die Ergebnisse in den Wahlräumen des jeweiligen Ortsteiles als auch rechnerisch anteilig die Ergebnisse der Briefwahl des Ortsteiles.

Festlegung der Wahlräume

Für jeden Wahlbezirk gibt es einen Wahlraum (... salopp auch als Wahllokal bezeichnet).

Die Auswahl und Bestimmung der Wahlräume ist ein "Geschäft der laufenden Verwaltung". Es gibt also keine politische Vorgabe. Nicht alle Wahlräume befinden sich in öffentlichen Gebäuden. Manchmal müssen sogar geeignete Gebäude für den Wahltag kostenpflichtig angemietet werden (einschließlich Personal für Herrichtung und Reinigung).

Auch lässt sich nicht immer innerhalb eines Wahlbezirks ein Raum finden: Dann muss eine Lösung in einem benachbarten Bezirk gefunden werden. Es besteht theoretisch die Gefahr, dass wegen eines längeren "Wahlweges" in dem betroffenen Wahlbezirk die Wahlbeteiligung sinkt.

Wahlräume Europawahl 2019

Wahlbezirke (Wahl-) Gebäude	Anschrift	Ortsteil
101 Zeteler Kaffeehaus	Hauptstr. 7	Zetel
102 Grundschule Zetel	Schulstr. 8	Zetel
103 IGS Friesland-Süd	Kronshausen 6	Zetel
104 Sankt-Martins-Heim	Am Runden Moor 15	Zetel
105 Kath. Kap.-gemeinde	Birkenweg 7	Zetel
106 Grundsch. Bohlenberge	Feldhörn 3	Bohlenberge
107 Grundsch. Bohlenberge	Feldhörn 3	Bohlenberge
108 Dorfcafé Bohlenbergerf.	Wehdestr. 97	Bohlenbergerfeld
109 Galerie Südliches Friesl.	Neuenb. Str. 59	Schweinebrück
110 Gastst. Neuenburger Hof	Am Markt 12	Neuenburg
111 Grundsch. Neuenburg	Astede 8	Neuenburg
112 Feuerwehrhaus Neuenburg	Mühlenstr. 27	Neuenburgerfeld
113 Gastst. Haus am See	Tarbarger Landstr. 30	Astederfeld

Amtliche Einwohnerzahl am 31.12.2019 in Zetel

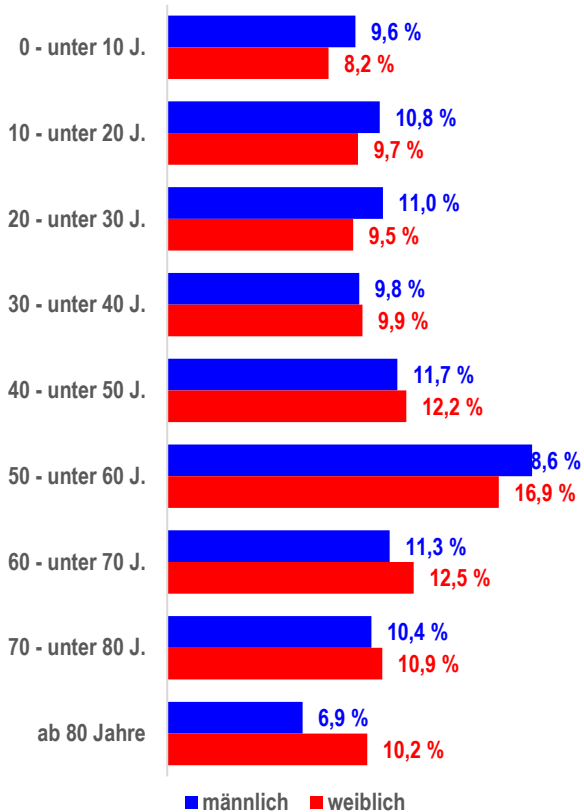
Quelle: LSN online Tabelle: A100002G	zusammen		männlich		weiblich	
	Pers.	in %	Pers.	in %	Pers.	in %
insgesamt	11 813	↕	5 820	↕	5 993	↕
0 - unter 3 Jahre	291	2,46 %	141	2,42 %	150	2,50 %
3 - unter 5 Jahre	219	1,85 %	127	2,18 %	92	1,54 %
5 - unter 6 Jahre	103	0,87 %	56	0,96 %	47	0,78 %
6 - unter 10 Jahre	436	3,69 %	233	4,00 %	203	3,39 %
10 - unter 12 Jahre	235	1,99 %	123	2,11 %	112	1,87 %
12 - unter 15 Jahre	321	2,72 %	160	2,75 %	161	2,69 %
15 - unter 18 Jahre	389	3,29 %	208	3,57 %	181	3,02 %
18 - unter 20 Jahre	266	2,25 %	138	2,37 %	128	2,14 %
20 - unter 25 Jahre	620	5,25 %	337	5,79 %	283	4,72 %
25 - unter 30 Jahre	586	4,96 %	302	5,19 %	284	4,74 %
30 - unter 35 Jahre	550	4,66 %	268	4,60 %	282	4,71 %
35 - unter 40 Jahre	614	5,20 %	301	5,17 %	313	5,22 %
40 - unter 45 Jahre	594	5,03 %	276	4,74 %	318	5,31 %
45 - unter 50 Jahre	816	6,91 %	405	6,96 %	411	6,86 %
50 - unter 55 Jahre	1 097	9,29 %	580	9,97 %	517	8,63 %
55 - unter 60 Jahre	994	8,41 %	500	8,59 %	494	8,24 %
60 - unter 63 Jahre	453	3,83 %	225	3,87 %	228	3,80 %
63 - unter 65 Jahre	283	2,40 %	125	2,15 %	158	2,64 %
65 - unter 70 Jahre	674	5,71 %	309	5,31 %	365	6,09 %
70 - unter 75 Jahre	625	5,29 %	298	5,12 %	327	5,46 %
75 - unter 80 Jahre	636	5,38 %	307	5,27 %	329	5,49 %
80 - unter 85 Jahre	619	5,24 %	268	4,60 %	351	5,86 %
85 und älter	392	3,32 %	133	2,29 %	259	4,32 %

Vergleich

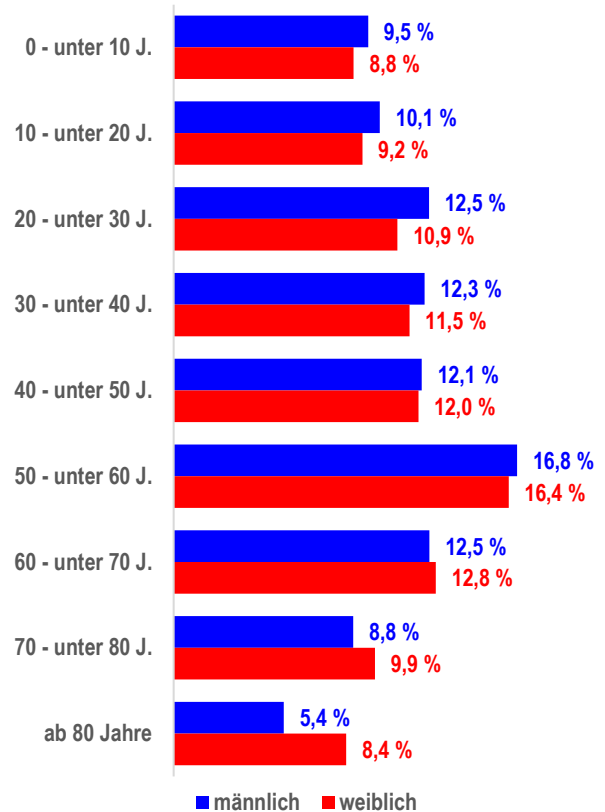
Amtliche Einwohnerzahl am 31.12.2019 in Niedersachsen

Quelle: LSN online Tabelle: A100002G	zusammen		männlich		weiblich	
	Pers.	in %	Pers.	in %	Pers.	in %
insgesamt	7 993 608	↕	3 947 571	↕	4 046 037	↕
0 - unter 3 Jahre	224 293	2,81 %	114 820	2,91 %	109 473	2,71 %
3 - unter 5 Jahre	150 674	1,88 %	77 349	1,96 %	73 325	1,81 %
5 - unter 6 Jahre	74 021	0,93 %	38 142	0,97 %	35 879	0,89 %
6 - unter 10 Jahre	282 816	3,54 %	145 245	3,68 %	137 571	3,40 %
10 - unter 12 Jahre	144 632	1,81 %	74 347	1,88 %	70 285	1,74 %
12 - unter 15 Jahre	220 773	2,76 %	113 917	2,89 %	106 856	2,64 %
15 - unter 18 Jahre	234 833	2,94 %	120 705	3,06 %	114 128	2,82 %
18 - unter 20 Jahre	171 397	2,14 %	89 184	2,26 %	82 213	2,03 %
20 - unter 25 Jahre	460 391	5,76 %	242 753	6,15 %	217 638	5,38 %
25 - unter 30 Jahre	475 653	5,95 %	250 345	6,34 %	225 308	5,57 %
30 - unter 35 Jahre	483 763	6,05 %	249 786	6,33 %	233 977	5,78 %
35 - unter 40 Jahre	467 542	5,85 %	234 782	5,95 %	232 760	5,75 %
40 - unter 45 Jahre	450 350	5,63 %	224 499	5,69 %	225 851	5,58 %
45 - unter 50 Jahre	513 387	6,42 %	254 802	6,45 %	258 585	6,39 %
50 - unter 55 Jahre	670 929	8,39 %	336 501	8,52 %	334 428	8,27 %
55 - unter 60 Jahre	655 323	8,20 %	326 741	8,28 %	328 582	8,12 %
60 - unter 63 Jahre	339 443	4,25 %	167 666	4,25 %	171 777	4,25 %
63 - unter 65 Jahre	204 329	2,56 %	100 343	2,54 %	103 986	2,57 %
65 - unter 70 Jahre	469 165	5,87 %	226 122	5,73 %	243 043	6,01 %
70 - unter 75 Jahre	368 921	4,62 %	175 799	4,45 %	193 122	4,77 %
75 - unter 80 Jahre	376 605	4,71 %	171 065	4,33 %	205 540	5,08 %
80 - unter 85 Jahre	323 083	4,04 %	136 298	3,45 %	186 785	4,62 %
85 und älter	231 285	2,89 %	76 360	1,93 %	154 925	3,83 %

Zetel: Einwohneranteile am 31.12.2019 in Altersgruppen



Niedersachsen: Einwohneranteile am 31.12.2019 in Altersgruppen

Quelle aller Daten: Landesamt für Statistik Niedersachsen <https://www1.nls.niedersachsen.de/Statistik/default.asp>

Sozialpfl. Beschäftigte am 30.06.2019 mit Wohnort Zetel									
Beschäftigte insgesamt									
Quelle: LSN online	zusammen			männlich		weiblich			
Tabelle: W70I5103	Land-, Forst- und Fischereiwirtschaft								
insgesamt	106	↔	72	↔	34	↔			
Alter 15 - unter 25 J.	18	17,0 %	15	20,8 %	3	8,8 %			
25 - unter 45 J.	49	46,2 %	35	48,6 %	14	41,2 %			
45 Jahre und älter	39	36,8 %	22	30,6 %	17	50,0 %			
Produzierendes Gewerbe									
insgesamt	1 283	↔	1 031	↔	252	↔			
Alter 15 - unter 25 J.	177	13,8 %	152	14,7 %	25	9,9 %			
25 - unter 45 J.	463	36,1 %	380	36,9 %	83	32,9 %			
45 Jahre und älter	643	50,1 %	499	48,4 %	144	57,1 %			
Handel, Verkehr, Lagerei, Gastgewerbe									
insgesamt	1 063	↔	598	↔	465	↔			
Alter 15 - unter 25 J.	137	12,9 %	89	14,9 %	48	10,3 %			
25 - unter 45 J.	389	36,6 %	212	35,5 %	177	38,1 %			
45 Jahre und älter	537	50,5 %	297	49,7 %	240	51,6 %			
Sonstige Dienstleistungen									
insgesamt	1 953	↔	674	↔	1 279	↔			
Alter 15 - unter 25 J.	214	11,0 %	74	11,0 %	140	10,9 %			
25 - unter 45 J.	734	37,6 %	230	34,1 %	504	39,4 %			
45 Jahre und älter	1 005	51,5 %	370	54,9 %	635	49,6 %			
Alle Wirtschaftsbereiche									
insgesamt	4 405	↔	2 375	↔	2 030	↔			
Alter 15 - unter 25 J.	546	12,4 %	330	13,9 %	216	10,6 %			
25 - unter 45 J.	1 635	37,1 %	857	36,1 %	778	38,3 %			
45 Jahre und älter	2 224	50,5 %	1 188	50,0 %	1 036	51,0 %			
Tabelle: Strich = kein Wert vorhanden Punkt = Wert wegen Statistikgeheimnis unterdrückt									

Zetel: Empfänger von Mindestsicherung am 31.12.2019									
Umfang: Empf. von Arbeitslosengeld II, Sozialgeld, lfd. Hilfe zum Lebensunterhalt außerhalb v. Einrichtungen, Grundsicherung (Alter, Erwerbsminderung), Sozialhilfe, Asylleistungen									
Tabelle: K2550120	zusammen		männlich		weiblich				
Deutsche	554	71,2 %							
Nichtdeutsche	224	28,8 %							
insgesamt	778		382	49,1 %	396	50,9 %			
Anteil Einwohner	↪	6,6 %	↪	6,6 %	↪	6,6 %			

Zetel: Bevölkerungsveränderung 2019						
	zusammen		männlich		weiblich	
Einwohnerentwicklung im Jahresverlauf						
Natürliche Bevölkerungsbewegung						
Geburten	104		51		53	
Sterbefälle	157		78		79	
Saldo	- 53	- 0,4 %	- 27	- 0,5 %	- 26	- 0,4 %
Wanderungen						
Zuzüge	770		392		378	
Fortzüge	626		329		297	
Saldo	144	1,2 %	63	1,1 %	81	1,4 %
Bevölkerungsveränderung insgesamt						
Gesamtsaldo	91	0,8 %	36	0,6 %	55	0,9 %
Einwohnerzahl am Jahresende						
insgesamt	11 813	↔	5 820	↔	5 993	↔
davon Deutsche	11 338	96,0 %	5 566	95,6 %	5 772	96,3 %
davon Nichtdeutsche	475	4,0 %	254	4,4 %	221	3,7 %

Sozialpfl. Beschäftigte am 30.06.2019 mit Wohnort Zetel						
nur in Teilzeit Beschäftigte						
Quelle: LSN online	zusammen		männlich		weiblich	
Tabelle: W70I5103	Land-, Forst- und Fischereiwirtschaft					
insgesamt	32	↔	14	↔	18	↔
Alter 15 - unter 25 J.	0,0 %		-		-	
25 - unter 45 J.	15	46,9 %	6	42,9 %	9	50,0 %
45 Jahre und älter	17	53,1 %	8	57,1 %	9	50,0 %
Produzierendes Gewerbe						
insgesamt	143	↔	36	↔	107	↔
Alter 15 - unter 25 J.	8	5,6 %	4	11,1 %	4	3,7 %
25 - unter 45 J.	37	25,9 %	7	19,4 %	30	28,0 %
45 Jahre und älter	98	68,5 %	25	69,4 %	73	68,2 %
Handel, Verkehr, Lagerei, Gastgewerbe						
insgesamt	344	↔	68	↔	276	↔
Alter 15 - unter 25 J.	21	6,1 %	10	14,7 %	11	4,0 %
25 - unter 45 J.	124	36,0 %	22	32,4 %	102	37,0 %
45 Jahre und älter	199	57,8 %	36	52,9 %	163	59,1 %
Sonstige Dienstleistungen						
insgesamt	860	↔	93	↔	767	↔
Alter 15 - unter 25 J.	36	4,2 %	5	5,4 %	31	4,0 %
25 - unter 45 J.	318	37,0 %	28	30,1 %	290	37,8 %
45 Jahre und älter	506	58,8 %	60	64,5 %	446	58,1 %
Alle Wirtschaftsbereiche						
insgesamt	1 379	↔	211	↔	1 168	↔
Alter 15 - unter 25 J.	65	4,7 %	19	9,0 %	46	3,9 %
25 - unter 45 J.	494	35,8 %	63	29,9 %	431	36,9 %
45 Jahre und älter	820	59,5 %	129	61,1 %	691	59,2 %
Tabelle: Strich = kein Wert vorhanden Punkt = Wert wegen Statistikgeheimnis unterdrückt						

Vergleich

Niedersachsen: Empfänger von Mindestsicherung am 31.12.2019									
Umfang: Empf. von Arbeitslosengeld II, Sozialgeld, lfd. Hilfe zum Lebensunterhalt außerhalb v. Einricht., Grundsicherung (Alter, Erwerbsminderung), Sozialhilfe, Asylleistungen									
Tabelle: K2550120	zusammen		männlich		weiblich				
Deutsche	431 594	64,0 %							
Nichtdeutsche	243 274	36,0 %							
insgesamt	674 868		340 365	50,4 %	334 497	49,6 %			
Anteil Einwohner	↪	8,4 %	↪	8,6 %	↪	8,3 %			

Zetel: Schwerbehinderte am 31.12.2019						
Quelle: LSN online	zusammen		männlich		weiblich	
Tabelle: K2401051	Personen	in %	Pers.	in %	Pers.	in %
Einwohner	11 813	↔	5 820	↔	5 993	↔
dar. mit einer Behind.	633					
dar. mit mehreren B.	672					
insgesamt	1 305	11,0 %	703	12,1 %	602	10,0 %
Grad der Behinderung						
insgesamt	1 305	↔				
50	411	31,5 %				
60	187	14,3 %				
70	146	11,2 %				
80	147	11,3 %				
90	79	6,1 %				
100	335	25,7 %				

Statistik bezieht sich stets auf (letzte) ungerade Jahreszahl