



9. Direktwahl des Europäischen Parlaments 2019

Sande

Gemeinde im Landkreis Friesland (Niedersachsen in Deutschland)

Amtlicher Gemeindeschlüssel (AGS): 03 455 014



Sande

An diesem Wahltag fand
auch die Landratswahl
Friesland statt.

Wahllokal

Daten und Fakten
rund um die

Europawahl

26.05.2019

Inhalt

Zahlen: Seitenzahlen (Blattnummern dieser Veröffentlichung)

Quellen

Websites der (Wahl-)Behörden
Jeweilige lokale Presse
Eigene Recherchen

Verwendete Software

Excel (Microsoft 365)
PDF24 (geek Software GmbH)

Gestaltung / Zusammenstellung

Rudolf Perkams
(Impressum auf Blatt 3)

	3	Wählbare Parteien
	4	Details zu dieser Wahl
	5	Ergebn. insg. Diagramme
	7	Vergleich der Ergebnisse
	8	Karte Wahlbezirke

	9	Ergebnisse Wohngebiete
<u>Wohngebiete alphabetisch:</u>		
■ Cäciliengroden		
■ Gödens		
■ Mariensiel		
■ Neustadgödens		
■ Sande (Ortsteil)		

	14	Ergebnisse Briefwahlbez.
	15	Muster der Stimmzettel
	17	Wahlräume dieser Wahl
	18	Strukturdaten Bevölkerung

Endgültige Wahlergebnisse

Ziel dieser neutralen Veröffentlichung ist es, Wahlergebnisse nachvollziehbar wie möglich darzustellen.

Es werden die vom zuständigen Wahlausschuss in einer öffentlichen Sitzung endgültig festgestellten Ergebnisse aufgeführt. Es sind also eventuell marginale Änderungen gegenüber den am Wahlabend von den Medien genannten Zahlen möglich.

Diese Publikation ist **sehr umfangreich**. So ist für Außenstehende anhand der Wahlbezirksnummer nicht immer erkennbar, welche Fläche der Wahlbezirk umfasst. Deshalb sind die Ergebnisse **zusätzlich nach den im Bewusstsein der Bevölkerung bestehenden Wohngebieten** in alphabetischer Reihenfolge aufgeführt.

Besonderheit: Briefwahlergebnisse lokal zugeordnet

Der Wahlvorstand eines Wahlbezirks wertet fast immer nur die im Wahlraum abgegebenen Stimmzettel aus (Urnenwahl). Immer beliebter ist jedoch die (vorzeitige) Wahlteilnahme in Form der Briefwahl. Das Bundesverfassungsgericht urteilte mehrfach, dass diesbezügliche wahlrechtliche Regelungen verfassungskonform sind.

Für die Feststellung der Briefwahlergebnisse werden eigene Briefwahlbezirke gebildet und hierfür Briefwahlvorstände berufen. Ein Briefwahlbezirk umfasst in der Regel mehrere Wahlbezirke.

Das Briefwahlergebnis kann (muss nicht) das Wahlverhalten im Wahlbezirk bzw. Wohngebiet in einem anderen Licht erscheinen lassen. Deshalb sind diese Ergebnisse anteilig **auf jeden zugeordneten Wahlbezirk umgerechnet** (siehe nebenstehende Erläuterungen). So wird letztlich das reale Ergebnis eines Wohngebiets erkennbar.

Besonders gestaltete Diagramme

In den Ergebnistabellen sind die Parteien in der gleichen Reihenfolge wie auf dem Stimmzettel aufgeführt (wahlgesetzlich festgelegt). Die Reihenfolge ist deshalb von Wahl zu Wahl unterschiedlich.

Diese Publikation enthält zur Verdeutlichung mancher Teilergebnisse eigene erstellte Diagramme. Um optisch einen Vergleich mit anderen Wahlen und anderen Wahlgebieten zu ermöglichen, sind viele Schaubilder nach einer besonderen Logik gestaltet. So werden nur die Parteien aufgeführt, die auch im Deutschen Bundestag vertreten sind. Es gilt das dort für die Zuweisung der Sitze verwendete **Parteienspektrum**. Die Partei LINKE ist z.B. tatsächlich auch links platziert.

Zusätzliche amtliche Statistiken

Diese Abhandlung enthält außer den Wahlergebnissen auch Statistiken mit Strukturmerkmalen des Gebietes. Irgendwelche Schlussfolgerungen (z.B. ... wegen der Arbeitslosigkeit wird die Partei XYZ gewählt ...) mögen jedoch andere Personen ziehen.

Kleinräumige Aufteilung der Briefwahl-Ergebnisse

In diesem Ort wurde wegen der erwarteten Menge an Wahlbriefen nur ein Briefwahlbezirk eingerichtet. Folglich gab es nur einen Briefwahlvorstand, der für den Ort das Briefwahlergebnis feststellte.

Um jedoch kleinräumig (Wahlbezirke bzw. Ortsteile) das jeweilige Wahlverhalten auch in der Abgabe von Briefwahlstimmen ermitteln zu können, erfolgt eine Aufteilung der Briefwahlergebnisse wie nachstehend beschrieben.

Im Wählerverzeichnis jedes Wahlbezirks ist statistisch notiert, wieviel Wahlberechtigte Briefwahlunterlagen beantragt haben (für Fachleute: Wahlberechtigte mit Sperrvermerk = Kennbuchstabe A2) und somit nicht mehr am Wahltag im Wahllokal wählen dürfen. So lässt sich also ermitteln, wie hoch der A2-Anteil jedes Wahlbezirks an dem einzigen Briefwahlbezirk ist. Rechenbeispiel:

Alle Wahlbezirke = insgesamt 500 Wahlbriefe ausgestellt
 Wahlbezirk 01 = 250 Wahlbriefe ausgestellt = Anteil 50 %
 Wahlbezirk 02 = 150 Wahlbriefe ausgestellt = Anteil 30 %
 Wahlbezirk 03 = 100 Wahlbriefe ausgestellt = Anteil 20 %

Nun werden nicht alle ausgestellten Wahlbriefe von den Wahlberechtigten tatsächlich bearbeitet und zurückgesandt (... zum Beispiel nachträglicher Verzicht auf die Wahl). Sind Formvorschriften nicht beachtet, erfolgt ferner keine Auswertung fehlerhafter Wahlbriefe. Die Rücklaufquote der ausgestellten Wahlbriefe ist deshalb nie 100 %.

Sind nun in dem Briefwahlbezirk für eine Partei zum Beispiel 170 Stimmen ausgezählt, so wird diese Menge mit den für jeden Wahlbezirk errechneten Anteilen (siehe oben) aufgeteilt:

50 % von 170 Stimmen für Wahlbezirk 01 = 85 Stimmen
 30 % von 170 Stimmen für Wahlbezirk 02 = 51 Stimmen
 20 % von 170 Stimmen für Wahlbezirk 03 = 34 Stimmen .

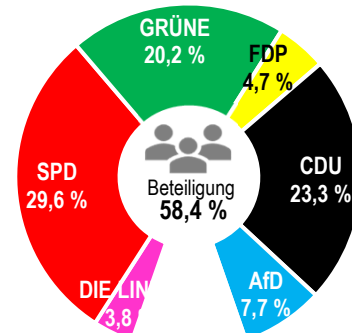
Bruchteile in den Berechnungen werden auf ganze Zahlen gerundet. Es sind also kleine Differenzen möglich.

Diese Aufteilungen erfolgt für alle Parteien. Die errechneten Werte sind in den Tabellen getrennt aufgeführt und werden zu dem Ergebnis des Urnenwahlbezirks addiert.



Ergebnisse
Europa-

2019



Gemeinde
Sande

Teilnehmende Parteien in Niedersachsen

In den Ergebnistabellen sind die Parteien in dieser Reihenfolge aufgeführt (wie auf dem Stimmzettel)

Kurzbezeichnung Langbezeichnung der Partei

D1	CDU	Christlich Demokratische Union Deutschlands in Niedersachsen
D2	SPD	Sozialdemokratische Partei Deutschlands
D3	GRÜNE	BÜNDNIS 90 / DIE GRÜNEN
D4	AfD	Alternative für Deutschland
D5	DIE LINKE.	DIE LINKE.
D6	FDP	Freie Demokratische Partei
D7	PIRATEN	Piratenpartei Deutschland
D8	Tierschutzpartei	PARTEI MENSCH UMWELT TIERSCHUTZ
D9	NPD	Nationaldemokratische Partei Deutschlands
D10	Die PARTEI	Partei für Arbeit, Rechtsstaat, Tierschutz u. basisdemokratische Initiative
D11	FAMILIE	Familien-Partei Deutschlands
D12	FREIE WÄHLER	FREIE WÄHLER
D13	Volksabstimmung	Ab jetzt - Demokratie durch Volksabstimmung
D14	ödp	Ökologisch-Demokratische Partei
D15	DKP	Deutsche Kommunistische Partei
D16	BP	Bayern-Partei
D17	MLPD	Marxistisch-Leninistische Partei Deutschlands
D18	SGP	Sozialistische Gleichheitspartei - Vierte Internationale
D19	TIERSCHUTZ hier!	Aktion Partei für Tierschutz
D20	Tierschutzallianz	Allianz für Menschenrechte, Tier- und Naturschutz
D21	Bündnis C	Bündnis C - Christen für Deutschland
D22	BIG	Bündnis für Innovation & Gerechtigkeit
D23	BGE	Bündnis Grundeinkommen Die Grundeinkommenspartei
D24	DIE DIREKTE!	Demokratie DIREKT!
D25	Demokratie in Eur.	Demokratie in Europa DIEM25
D26	III. WEG	DER DRITTE WEG
D27	Die Grauen	Die Grauen - Für alle Generationen
D28	DIE RECHTE	DIE RECHTE - Partei f. Volksabstimmung, Souveränität u. Heimatschutz
D29	DIE VIOLETTEN	Die Violetten
D30	LIEBE	Europäische Partei LIEBE
D31	DIE FRAUEN	Feministische Partei DIE FRAUEN
D32	Graue Panther	Graue Panther
D33	LKR	Liberal-Konservative Reformer
D34	MENSCHL. WELT	Menschliche Welt - für das Wohl und Glücklichein aller
D35	NL	Neue Liberale - Die Sozialliberalen
D36	ÖkoLinX	Ökologische Linke
D37	Die Humanisten	Partei der Humanisten
D38	ART. F. D. TIERE	PARTEI FÜR DIE TIERE DEUTSCHLAND
D39	Gesundheitsforsch.	Partei für Gesundheitsforschung
D40	Volt	Volt Deutschland

Logos der teilnehmenden Parteien



**Zusammenstellung:
Rudolf Perkams**

Mitscherlichstraße 56
26382 Wilhelmshaven
Telefon: 04421/918001 (AB)
E-Mail: rudolf@perkams.eu

Er leitete als kommunaler Beamter das Wahlamt Wilhelmshaven von 1986 bis zur hinausgeschobenen Pensionierung 2014. In dieser Zeit organisierte er 6 Europawahlen, 8 Bundestagswahlen, 7 Landtagswahlen und insgesamt 24 kommunale Wahlen.

Sollte durch irgendeine Formulierung oder Gestaltung der Eindruck einer Parteilichkeit entstehen, so erfolgt diese ohne jede Absicht. Diagramme und Grafiken enthalten zur Anschaulichkeit nur die stimmenbesten Parteien.

Rechtsgrundlagen

Wahlrecht: Europawahlgesetz und Europawahlordnung
(mit Einbeziehung des Bundeswahlgesetzes)

Sitzverteilung

Anzahl Sitze: 96 Sitze für Deutschland
(Europäisches Parlament: 751 Sitze insgesamt)

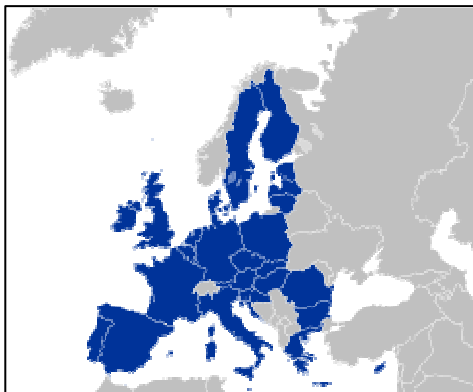
Sperrklausel: keine vorhanden
(bereits zur Europawahl 2014 vom Bundesverfassungsgericht für ungültig erklärt);
Pläne für Neuregelung nicht verwirklicht

Zuordnung: Divisorverfahren mit Standardrundung
(Sainte-Laguë/Schepers-Verfahren)

Wählerverzeichnis

Herkunft: Deutsche;
ferner auf Antrag hier wohnhafte Staatsangehörige
eines Mitgliedstaates der Europäischen Union
(kein Antrag notwendig, wenn bereits bei der Europa-
wahl vor 5 Jahren in einem deutschen Wähler-
verzeichnis aufgenommen und kein zwischen-
zeitlicher Fortzug ins Ausland)

Entscheidung: bei Eintragung im deutschen Wählerverzeichnis
dann keine Wahl im anderen EU-Staat möglich
(Strafbarkeit bei doppelter Stimmabgabe)



Europäische Union zur Europawahl 2019

Mindestalter: Vollendung des 18. Lebensjahres am Wahltag
(Wählbarkeit: Vollendung des 18. Lebensjahres)

Wohnsitz: seit mindestens 3 Monaten in Deutschland
gemeldet bzw. ständiger Aufenthalt
(auf Antrag auch außerhalb der Europäischen
Union wohnhafte Deutsche: Eintragung im Wähler-
verzeichnis des letzten Wohnortes vor dem Fortzug)

Zuordnung: entsprechend der Adresse des Wohnsitzes in
dem zugehörigen Wahlbezirk des Ortes

Erfassung: Eintragung im Wählerverzeichnis dieses Wahl-
bezirks am 42. Tag vor der Wahl
(bei nachträglichem Umzug oder Fortzug
eine Korrektur nur noch in bestimmten Fällen)

Wahlablauf

Wahlzeit: in Deutschland von 8.00 bis 18.00 Uhr

Wahlsystem: Jede wählende Person hatte eine Stimme.

Briefwahl: keine personenbezogene Einschränkungen

Stimmzettel: einheitlich in Niedersachsen

Wahlgebiet

Wahlkreis: Landkreis Friesland (insgesamt)

Einteilung: Kreisangehörige Gemeinde Sande:
mit 8 Wahlbezirken
insgesamt 1 Briefwahlbezirk
für alle Wahlbezirke der Gemeinde

Ortsteile: eigene Zusammenfassung von Ergebnissen
nach Ortsteilen bzw. Wohngebieten im
Bewusstsein der Bevölkerung

Organisation

Wahlvorstände: je (Brief-)Wahlbezirk ein (Brief-)Wahlvorstand
(ehrenamtlich bis zu 9 Personen)

Übermittlung: telefonisch am Wahlabend an Wahlbehörde;
danach förmlich mit (Brief-)Wahlniederschrift
mit den Unterschriften der Mitglieder der
Brief-)Wahlvorstände

Veröffentlichung: im Internet www.sande.de

Software: Votemanager von vote-iT-GmbH, Aachen

Kontrolle: Wahlausschuss mit 6 ehrenamtl. Mitgliedern

Definitionen

Wahlberechtigte: Unterscheidung nach Art der Teilnahme:
A1 = Wahlraum (ohne Antrag auf Briefwahl)
A2 = Briefwahl (Unterlagen beantragt und
übermittelt; Sperre im Wählerverzeichnis)
A3 = nachträglich am Wahltag erfasst
A = insges. (alle Pers. im Wählerverzeichnis)

Wählende: Wahlraum: Stimmzettel-Einwurf in Wahlurne
Wahlbriefe: Zustellung an Wahlbehörde
spätestens bis 18:00 Uhr am Wahltag
(Zulassung eingegangener Wahlbriefe nur
bei förmlicher Korrektheit)

Bekanntgabe

Ergebnisse: nach erster Plausibilitätsprüfung der einge-
gangenen Wahldaten sofort im Internet

Gültigkeit: zunächst nur vorläufig bis zur endgültigen
Entscheidung des Wahlausschusses

Tabellen der Wahlbezirke

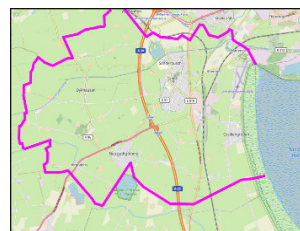
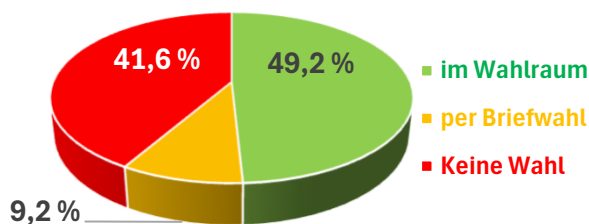
Urnenwahl: Feststellungen des Wahlvorstandes mit
Bekanntgabe an die Öffentlichkeit

Briefwahl: Feststellungen des Briefwahlvorstandes nur
für den Briefwahlbezirk und Bekanntgabe;
eigene nicht amtliche Aufteilung der Briefwahl-
ergebnisse auf die Wahlbezirke (jeweils
prozentual umgerechnet auf der Basis der
Menge der beantragten Wahlbriefe in den
jeweiligen Wahlbezirken)

Summenbildung: eigene nicht amtliche Zusammenfassung der
Ergebnisse der Urnenwahl und der anteiligen
Briefwahl je Wahlbezirk

Diagramme: eigene nicht amtliche Darstellung der Wahl-
daten nach verschiedenen Gesichtspunkten
(Anordnung der Parteien gemäß der Sitz-
verteilung im Deutschen Bundestag)

Wahlbeteiligung Sande

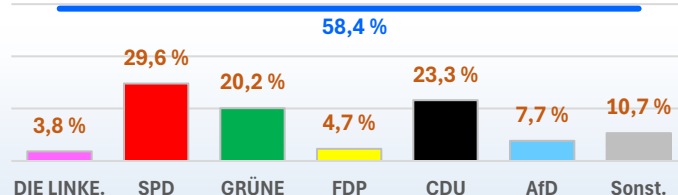


Fläche 2019	km²	Anteil
insgesamt:	44,92	←
dar. Siedlung	4,98	11,1 %
dar. Verkehr	3,19	7,1 %
dar. Vegetation	35,85	79,8 %

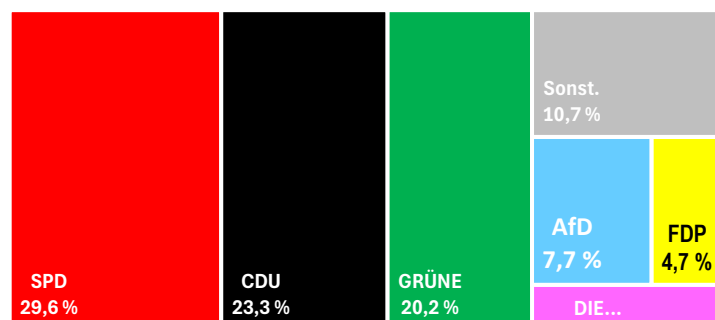
Wetter
mittags am Wahltag
Temperatur: 21°
Bewölkung: wolkig

Sande			insgesamt		
zusammen			Urnenwahl	Briefwahl	
Urnenwahl und Briefwahl			Ergebnis im Wahlraum	Auswertung der zugel. Wahlbriefe	
Wählerverzeichnis					
A Wahlberechtigte P.	7 223	←	6 528	←	695
B Wählende Personen	4 216	58,37 %	3 552	54,41 %	664
Auszahlungen					
C ungültige Stimmen	38	←	33	0,93 %	5
D gültige Stimmen	4 178	←	3 519	←	659
D1 CDU	972	23,26 %	794	22,56 %	178
D2 SPD	1 238	29,63 %	1 048	29,78 %	190
D3 GRÜNE	846	20,25 %	721	20,49 %	125
D4 AfD	323	7,73 %	268	7,62 %	55
D5 DIE LINKE.	157	3,76 %	136	3,86 %	21
D6 FDP	196	4,69 %	164	4,66 %	32
D7 PIRATEN	41	0,98 %	37	1,05 %	4
D8 Tierschutzpartei	62	1,48 %	57	1,62 %	5
D9 NPD	7	0,17 %	7	0,20 %	0
D10 Die PARTEI	102	2,44 %	88	2,50 %	14
D11 FAMILIE	28	0,67 %	27	0,77 %	1
D12 FREIE WÄHLER	33	0,79 %	27	0,77 %	6
D13 Volksabstimmung	4	0,10 %	2	0,06 %	2
D14 ödp	25	0,60 %	21	0,60 %	4
D15 DKP	1	0,02 %	1	0,03 %	0
D16 BP	4	0,10 %	3	0,09 %	1
D17 MLPD	1	0,02 %	1	0,03 %	0
D18 SGP	1	0,02 %	1	0,03 %	0
D19 TIERSCHUTZ hier!	10	0,24 %	5	0,14 %	5
D20 Tierschutzallianz	8	0,19 %	7	0,20 %	1
D21 Bündnis C	0	0,00 %	0,00 %	0,00 %	0
D22 BIG	0	0,00 %	0,00 %	0,00 %	0
D23 BGE	1	0,02 %	1	0,03 %	0
D24 DIE DIREKTE!	1	0,02 %	1	0,03 %	0
D25 Demokratie in Eur.	9	0,22 %	9	0,26 %	0
D26 III. WEG	1	0,02 %	1	0,03 %	0
D27 Die Grauen	8	0,19 %	6	0,17 %	2
D28 DIE RECHTE	1	0,02 %	1	0,03 %	0
D29 DIE VIOLETTEN	5	0,12 %	5	0,14 %	0
D30 LIEBE	6	0,14 %	3	0,09 %	3
D31 DIE FRAUEN	4	0,10 %	3	0,09 %	1
D32 Graue Panther	13	0,31 %	12	0,34 %	1
D33 LKR	19	0,45 %	16	0,45 %	3
D34 MENSCHL. WELT	3	0,07 %	2	0,06 %	1
D35 NL	1	0,02 %	1	0,03 %	0
D36 ÖkoLinX	2	0,05 %	2	0,06 %	0
D37 Die Humanisten	5	0,12 %	4	0,11 %	1
D38 PART. F. D. TIERE	7	0,17 %	6	0,17 %	1
D39 Gesundheitsforsch.	8	0,19 %	6	0,17 %	2
D40 Volt	25	0,60 %	25	0,71 %	0

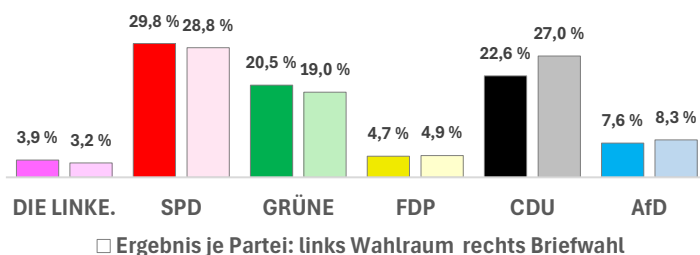
Partei-Ergebnisse und Wahlbeteiligung in Sande



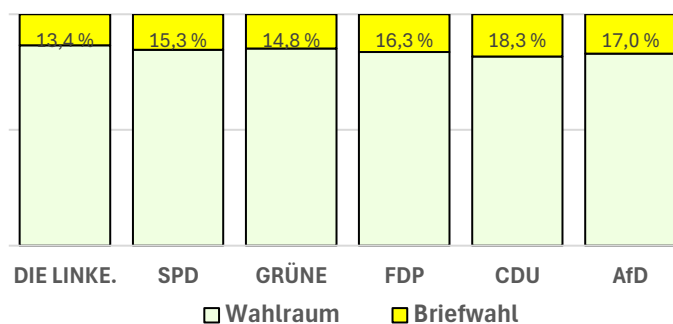
Proportionale Ansicht der Prozentergebnisse



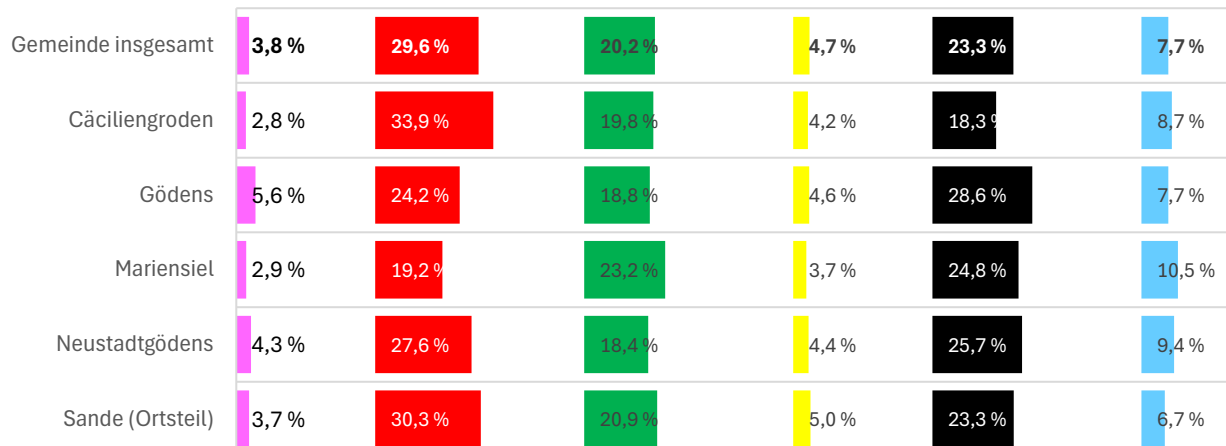
Wahlmethode Sande



Anteil Briefwahlstimmen an erzielten Stimmen in Sande



Sande: %-Ergebnisse der Wohngebiete (mit Briefwahl-Anteil)

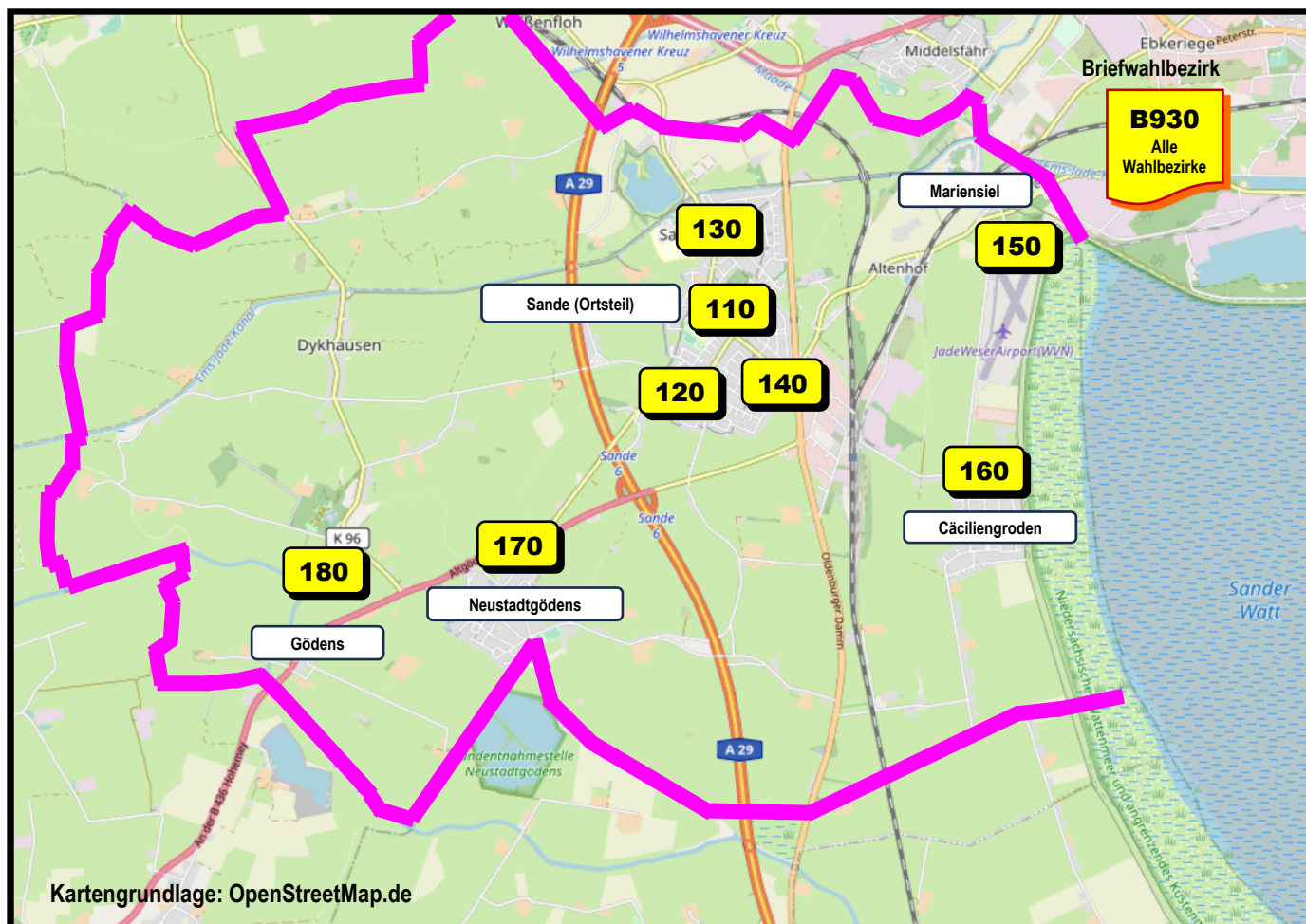


■ DIE LINKE. ■ SPD ■ GRÜNE ■ FDP ■ CDU ■ AfD

Veränderung 2019 gegenüber 2014 in den Prozentanteilen mit Briefwahl

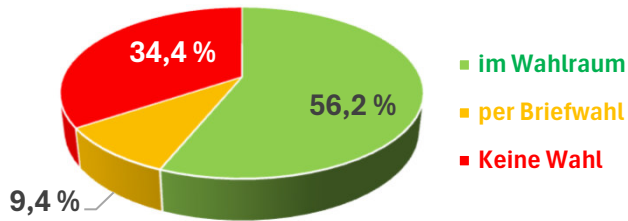
	DIE LINKE.			SPD			GRÜNE			FDP			CDU			AfD		
	2014	2019		2014	###		###	2019		2014	2019		2014	2019		2014	2019	
Gemeinde insgesamt	3,3 %	3,8 %	➡	41,9 %	29,6 %	↓	9,3 %	20,2 %	↑	2,8 %	4,7 %	↑	31,1 %	23,3 %	↓	6,1 %	7,7 %	↑
Cäciliengroden	2,0 %	2,8 %	➡	45,4 %	33,9 %	↓	12,9 %	19,8 %	↑	3,1 %	4,2 %	➡	24,4 %	18,3 %	↓	5,9 %	8,7 %	↑
Gödens	2,0 %	5,6 %	↑	35,4 %	24,2 %	↓	12,7 %	18,8 %	↑	1,5 %	4,6 %	↑	37,3 %	28,6 %	↓	6,5 %	7,7 %	➡
Mariensiel	6,8 %	2,9 %	↓	35,6 %	19,2 %	↓	7,3 %	23,2 %	↑	1,6 %	3,7 %	↑	35,2 %	24,8 %	↓	7,8 %	10,5 %	↑
Neustadtgödens	3,6 %	4,3 %	➡	39,9 %	27,6 %	↓	8,3 %	18,4 %	↑	3,6 %	4,4 %	➡	32,7 %	25,7 %	↓	5,8 %	9,4 %	↑
Sande (Ortsteil)	3,5 %	3,7 %	➡	42,5 %	30,3 %	↓	8,5 %	20,9 %	↑	2,7 %	5,0 %	↑	31,7 %	23,3 %	↓	6,2 %	6,7 %	➡



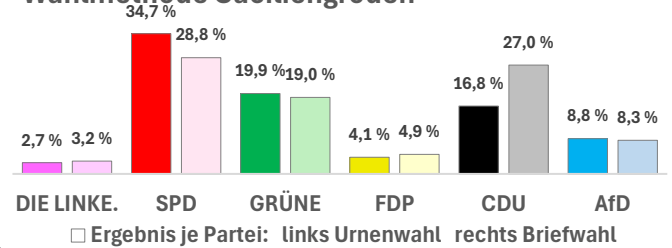


Eine Karte mit den genauen Grenzen der Wahlbezirke steht nicht zur Verfügung.

Wahlbeteiligung Cäciliengroden

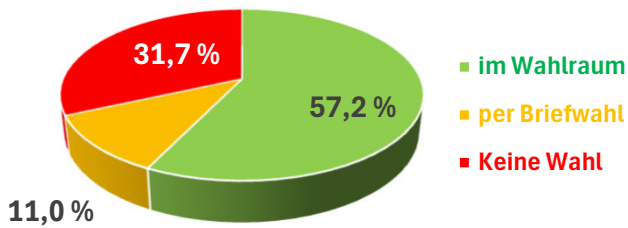


Wahlmethode Cäciliengroden

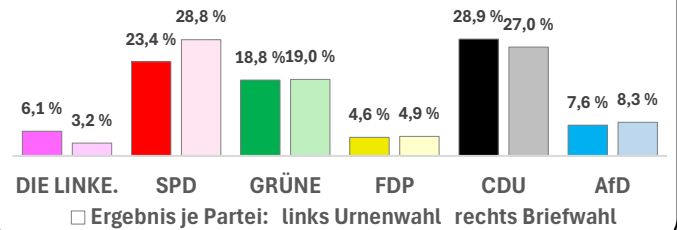


Wahlbezirk	Ortsteil		160							
	zusammen		Urnenwahl	Briefwahl						
	Urnenwahl und Briefwahl		Ergebnis im Wahlraum	14,82 %-Anteil Br.-bez. 930						
Wählerverzeichnis (Urnenwahl: Personen und Wahlbeteiligung; Briefwahl: Rücklaufquote zugelassener Wahlbriefe)										
A	Wahlberechtigte P.	1 043	↵	940	↵	103	↵			
B	Wählende Personen	684	65,62 %	586	62,34 %	98	95,54 %			
Auszahlungen (Stimmzettel, Prozentanteil an gültigen Stimmen)										
C	ungültige Stimmen	5		4	0,68 %	1	0,75 %			
D	gültige Stimmen	680	↵	582	↵	98	↵			
D1	CDU	124	18,30 %	98	16,84 %	26	27,01 %			
D2	SPD	230	33,86 %	202	34,71 %	28	28,83 %			
D3	GRÜNE	135	19,79 %	116	19,93 %	19	18,97 %			
D4	AfD	59	8,70 %	51	8,76 %	8	8,35 %			
D5	DIE LINKE.	19	2,81 %	16	2,75 %	3	3,19 %			
D6	FDP	29	4,23 %	24	4,12 %	5	4,86 %			
D7	PIRATEN	6	0,82 %	5	0,86 %	1	0,61 %			
D8	Tierschutzpartei	9	1,29 %	8	1,37 %	1	0,76 %			
D9	NPD	1	0,15 %	1	0,17 %	0	0,00 %			
D10	Die PARTEI	17	2,51 %	15	2,58 %	2	2,12 %			
D11	FAMILIE	7	1,05 %	7	1,20 %	0	0,00 %			
D12	FREIE WÄHLER	10	1,46 %	9	1,55 %	1	0,91 %			
D13	Volksabstimmung	0	0,04 %	0	0,00 %	0	0,00 %			
D14	ödp	3	0,38 %	2	0,34 %	1	0,61 %			
D15	DKP	1	0,15 %	1	0,17 %	0	0,00 %			
D16	BP	2	0,32 %	2	0,34 %	0	0,00 %			
D17	MLPD	0	0,00 %	0	0,00 %	0	0,00 %			
D18	SGP	1	0,15 %	1	0,17 %	0	0,00 %			
D19	TIERSCHUTZ hier!	3	0,40 %	2	0,34 %	1	0,76 %			
D20	Tierschutzallianz	1	0,17 %	1	0,17 %	0	0,00 %			
D21	Bündnis C	0	0,00 %	0	0,00 %	0	0,00 %			
D22	BIG	0	0,00 %	0	0,00 %	0	0,00 %			
D23	BGE	0	0,00 %	0	0,00 %	0	0,00 %			
D24	DIE DIREKTE!	0	0,00 %	0	0,00 %	0	0,00 %			
D25	Demokratie in Eur.	0	0,00 %	0	0,00 %	0	0,00 %			
D26	III. WEG	0	0,00 %	0	0,00 %	0	0,00 %			
D27	Die Grauen	0	0,04 %	0	0,00 %	0	0,00 %			
D28	DIE RECHTE	0	0,00 %	0	0,00 %	0	0,00 %			
D29	DIE VIOLETTEN	0	0,00 %	0	0,00 %	0	0,00 %			
D30	LIEBE	0	0,07 %	0	0,00 %	0	0,00 %			
D31	DIE FRAUEN	1	0,17 %	1	0,17 %	0	0,00 %			
D32	Graue Panther	1	0,17 %	1	0,17 %	0	0,00 %			
D33	LKR	8	1,24 %	8	1,37 %	0	0,00 %			
D34	MENSCHL. WELT	0	0,02 %	0	0,00 %	0	0,00 %			
D35	NL	0	0,00 %	0	0,00 %	0	0,00 %			
D36	ÖkoLinX	1	0,15 %	1	0,17 %	0	0,00 %			
D37	Die Humanisten	0	0,02 %	0	0,00 %	0	0,00 %			
D38	PART. F. D. TIERE	4	0,61 %	4	0,69 %	0	0,00 %			
D39	Gesundheitsforsch.	1	0,19 %	1	0,17 %	0	0,00 %			
D40	Volt	5	0,74 %	5	0,86 %	0	0,00 %			

Wahlbeteiligung Gödens

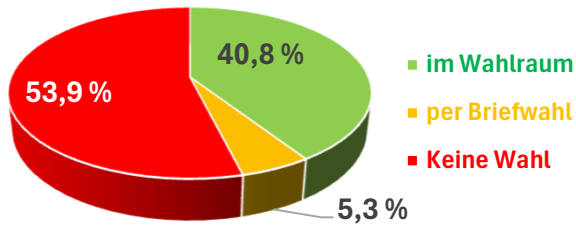


Wahlmethode Gödens

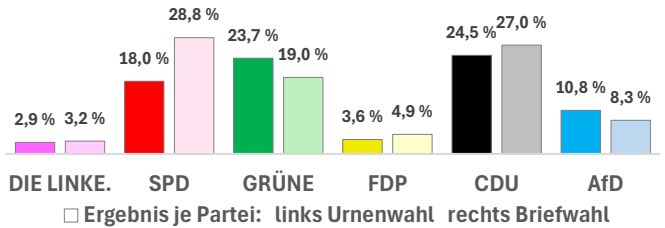


Wahlbezirk	Ortsteil		180							
	zusammen		Urnenwahl	Briefwahl						
	Urnenwahl und Briefwahl		Ergebnis im Wahlraum	5,76 %-Anteil Br.-bez. 930						
Wählerverzeichnis (Urnenwahl: Personen und Wahlbeteiligung; Briefwahl: Rücklaufquote zugelassener Wahlbriefe)										
A	Wahlberechtigte P.	346	↵	306	↵	40	↵			
B	Wählende Personen	236	68,27 %	198	64,71 %	38	95,54 %			
Auszahlungen (Stimmzettel, Prozentanteil an gültigen Stimmen)										
C	ungültige Stimmen	1		1	0,51 %	0	0,75 %			
D	gültige Stimmen	235	↵	197	↵	38	↵			
D1	CDU	67	28,62 %	57	28,93 %	10	27,01 %			
D2	SPD	57	24,24 %	46	23,35 %	11	28,83 %			
D3	GRÜNE	44	18,81 %	37	18,78 %	7	18,97 %			
D4	AfD	18	7,73 %	15	7,61 %	3	8,35 %			
D5	DIE LINKE.	13	5,62 %	12	6,09 %	1	3,19 %			
D6	FDP	11	4,61 %	9	4,57 %	2	4,86 %			
D7	PIRATEN	2	0,95 %	2	1,02 %	0	0,00 %			
D8	Tierschutzpartei	2	0,97 %	2	1,02 %	0	0,00 %			
D9	NPD	1	0,43 %	1	0,51 %	0	0,00 %			
D10	Die PARTEI	4	1,62 %	3	1,52 %	1	2,12 %			
D11	FAMILIE	1	0,45 %	1	0,51 %	0	0,00 %			
D12	FREIE WÄHLER	0	0,15 %	0	0,00 %	0	0,00 %			
D13	Volksabstimmung	0	0,05 %	0	0,00 %	0	0,00 %			
D14	ödp	2	0,95 %	2	1,02 %	0	0,00 %			
D15	DKP	0	0,00 %	0	0,00 %	0	0,00 %			
D16	BP	0	0,02 %	0	0,00 %	0	0,00 %			
D17	MLPD	0	0,00 %	0	0,00 %	0	0,00 %			
D18	SGP	0	0,00 %	0	0,00 %	0	0,00 %			
D19	TIERSCHUTZ hier!	0	0,12 %	0	0,00 %	0	0,00 %			
D20	Tierschutzallianz	0	0,02 %	0	0,00 %	0	0,00 %			
D21	Bündnis C	0	0,00 %	0	0,00 %	0	0,00 %			
D22	BIG	0	0,00 %	0	0,00 %	0	0,00 %			
D23	BGE	0	0,00 %	0	0,00 %	0	0,00 %			
D24	DIE DIREKTE!	0	0,00 %	0	0,00 %	0	0,00 %			
D25	Demokratie in Eur.	0	0,00 %	0	0,00 %	0	0,00 %			
D26	III. WEG	0	0,00 %	0	0,00 %	0	0,00 %			
D27	Die Grauen	1	0,47 %	1	0,51 %	0	0,00 %			
D28	DIE RECHTE	0	0,00 %	0	0,00 %	0	0,00 %			
D29	DIE VIOLETTEN	0	0,00 %	0	0,00 %	0	0,00 %			
D30	LIEBE	1	0,50 %	1	0,51 %	0	0,00 %			
D31	DIE FRAUEN	0	0,02 %	0	0,00 %	0	0,00 %			
D32	Graue Panther	2	0,88 %	2	1,02 %	0	0,00 %			
D33	LKR	0	0,07 %	0	0,00 %	0	0,00 %			
D34	MENSCHL. WELT	1	0,45 %	1	0,51 %	0	0,00 %			
D35	NL	0	0,00 %	0	0,00 %	0	0,00 %			
D36	ÖkoLinX	0	0,00 %	0	0,00 %	0	0,00 %			
D37	Die Humanisten	0	0,02 %	0	0,00 %	0	0,00 %			
D38	PART. F. D. TIERE	0	0,02 %	0	0,00 %	0	0,00 %			
D39	Gesundheitsforsch.	1	0,47 %	1	0,51 %	0	0,00 %			
D40	Volt	4	1,70 %	4	2,03 %	0	0,00 %			

Wahlbeteiligung Mariensiel

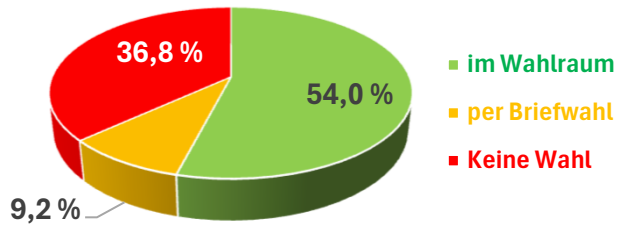


Wahlmethode Mariensiel

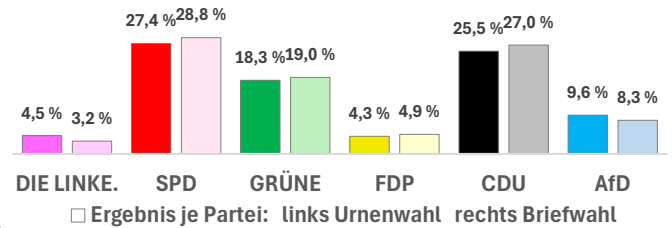


Wahlbezirke	Ortsteil		150							
	zusammen		Urnenwahl	Briefwahl						
	Urnenwahl und Briefwahl		Ergebnis im Wahlraum	2,73 %-Anteil Br.-bez. 930						
Wählerverzeichnis (Urnenwahl: Personen und Wahlbeteiligung; Briefwahl: Rücklaufquote zugelassener Wahlbriefe)										
A	Wahlberechtigte P.	341	↵	322	↵	19	↵			
B	Wählende Personen	157	46,09 %	139	43,17 %	18	95,54 %			
Auszahlungen (Stimmzettel, Prozentanteil an gültigen Stimmen)										
C	ungültige Stimmen	0	↵	0	0,00 %	0	0,75 %			
D	gültige Stimmen	157	↵	139	↵	18	↵			
D1	CDU	39	24,75 %	34	24,46 %	5	27,01 %			
D2	SPD	30	19,23 %	25	17,99 %	5	28,83 %			
D3	GRÜNE	36	23,19 %	33	23,74 %	3	18,97 %			
D4	AfD	17	10,51 %	15	10,79 %	2	8,35 %			
D5	DIE LINKE.	5	2,91 %	4	2,88 %	1	3,19 %			
D6	FDP	6	3,74 %	5	3,60 %	1	4,86 %			
D7	PIRATEN	2	1,34 %	2	1,44 %	0	0,00 %			
D8	Tierschutzpartei	5	3,27 %	5	3,60 %	0	0,00 %			
D9	NPD	0	0,00 %	0	0,00 %	0	0,00 %			
D10	Die PARTEI	6	4,07 %	6	4,32 %	0	0,00 %			
D11	FAMILIE	1	0,65 %	1	0,72 %	0	0,00 %			
D12	FREIE WÄHLER	0	0,10 %	0	0,00 %	0	0,00 %			
D13	Volksabstimmung	0	0,03 %	0	0,00 %	0	0,00 %			
D14	ödp	4	2,62 %	4	2,88 %	0	0,00 %			
D15	DKP	0	0,00 %	0	0,00 %	0	0,00 %			
D16	BP	0	0,02 %	0	0,00 %	0	0,00 %			
D17	MLPD	1	0,64 %	1	0,72 %	0	0,00 %			
D18	SGP	0	0,00 %	0	0,00 %	0	0,00 %			
D19	TIERSCHUTZ hier!	0	0,09 %	0	0,00 %	0	0,00 %			
D20	Tierschutzallianz	0	0,02 %	0	0,00 %	0	0,00 %			
D21	Bündnis C	0	0,00 %	0	0,00 %	0	0,00 %			
D22	BIG	0	0,00 %	0	0,00 %	0	0,00 %			
D23	BGE	0	0,00 %	0	0,00 %	0	0,00 %			
D24	DIE DIREKTE!	1	0,64 %	1	0,72 %	0	0,00 %			
D25	Demokratie in Eur.	0	0,00 %	0	0,00 %	0	0,00 %			
D26	III. WEG	0	0,00 %	0	0,00 %	0	0,00 %			
D27	Die Grauen	0	0,03 %	0	0,00 %	0	0,00 %			
D28	DIE RECHTE	0	0,00 %	0	0,00 %	0	0,00 %			
D29	DIE VIOLETTEN	0	0,00 %	0	0,00 %	0	0,00 %			
D30	LIEBE	0	0,05 %	0	0,00 %	0	0,00 %			
D31	DIE FRAUEN	0	0,02 %	0	0,00 %	0	0,00 %			
D32	Graue Panther	0	0,02 %	0	0,00 %	0	0,00 %			
D33	LKR	0	0,05 %	0	0,00 %	0	0,00 %			
D34	MENSCHL. WELT	0	0,02 %	0	0,00 %	0	0,00 %			
D35	NL	0	0,00 %	0	0,00 %	0	0,00 %			
D36	ÖkoLinX	0	0,00 %	0	0,00 %	0	0,00 %			
D37	Die Humanisten	0	0,02 %	0	0,00 %	0	0,00 %			
D38	PART. F. D. TIERE	0	0,02 %	0	0,00 %	0	0,00 %			
D39	Gesundheitsforsch.	0	0,03 %	0	0,00 %	0	0,00 %			
D40	Volt	3	1,91 %	3	2,16 %	0	0,00 %			

Wahlbeteiligung Neustadtgödens

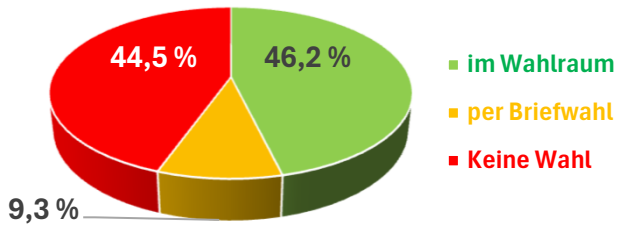


Wahlmethode Neustadtgödens

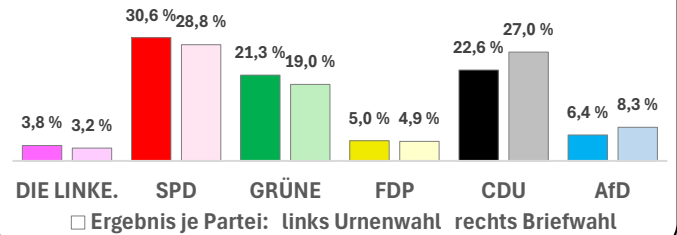


Wahlbezirke	Ortsteil			170								
	zusammen			Urnenwahl	Briefwahl							
	Urnenwahl und Briefwahl			Ergebnis im Wahlraum	16,12 %-Anteil Br.-bez. 930							
Wählerverzeichnis (Urnenwahl: Personen und Wahlbeteiligung; Briefwahl: Rücklaufquote zugelassener Wahlbriefe)												
A	Wahlberechtigte P.	1 166	↵	1 054	↵	112	↵					
B	Wählende Personen	737	63,21 %	630	59,77 %	107	95,54 %					
Auszahlungen (Stimmzettel, Prozentanteil an gültigen Stimmen)												
C	ungültige Stimmen	7		6	0,95 %	1	0,75 %					
D	gültige Stimmen	730	↵	624	↵	106	↵					
D1	CDU	188	25,70 %	159	25,48 %	29	27,01 %					
D2	SPD	202	27,61 %	171	27,40 %	31	28,83 %					
D3	GRÜNE	134	18,37 %	114	18,27 %	20	18,97 %					
D4	AfD	69	9,43 %	60	9,62 %	9	8,35 %					
D5	DIE LINKE.	31	4,30 %	28	4,49 %	3	3,19 %					
D6	FDP	32	4,40 %	27	4,33 %	5	4,86 %					
D7	PIRATEN	9	1,18 %	8	1,28 %	1	0,61 %					
D8	Tierschutzpartei	14	1,89 %	13	2,08 %	1	0,76 %					
D9	NPD	1	0,14 %	1	0,16 %	0	0,00 %					
D10	Die PARTEI	16	2,23 %	14	2,24 %	2	2,12 %					
D11	FAMILIE	1	0,16 %	1	0,16 %	0	0,00 %					
D12	FREIE WÄHLER	4	0,54 %	3	0,48 %	1	0,91 %					
D13	Volksabstimmung	1	0,18 %	1	0,16 %	0	0,00 %					
D14	ödp	6	0,77 %	5	0,80 %	1	0,61 %					
D15	DKP	0	0,00 %	0	0,00 %	0	0,00 %					
D16	BP	0	0,02 %	0	0,00 %	0	0,00 %					
D17	MLPD	0	0,00 %	0	0,00 %	0	0,00 %					
D18	SGP	0	0,00 %	0	0,00 %	0	0,00 %					
D19	TIERSCHUTZ hier!	2	0,25 %	1	0,16 %	1	0,76 %					
D20	Tierschutzallianz	1	0,16 %	1	0,16 %	0	0,00 %					
D21	Bündnis C	0	0,00 %	0	0,00 %	0	0,00 %					
D22	BIG	0	0,00 %	0	0,00 %	0	0,00 %					
D23	BGE	0	0,00 %	0	0,00 %	0	0,00 %					
D24	DIE DIREKTE!	0	0,00 %	0	0,00 %	0	0,00 %					
D25	Demokratie in Eur.	0	0,00 %	0	0,00 %	0	0,00 %					
D26	III. WEG	1	0,14 %	1	0,16 %	0	0,00 %					
D27	Die Grauen	4	0,59 %	4	0,64 %	0	0,00 %					
D28	DIE RECHTE	1	0,14 %	1	0,16 %	0	0,00 %					
D29	DIE VIOLETTEN	1	0,14 %	1	0,16 %	0	0,00 %					
D30	LIEBE	0	0,07 %	0	0,00 %	0	0,00 %					
D31	DIE FRAUEN	0	0,02 %	0	0,00 %	0	0,00 %					
D32	Graue Panther	2	0,30 %	2	0,32 %	0	0,00 %					
D33	LKR	2	0,34 %	2	0,32 %	0	0,00 %					
D34	MENSCHL. WELT	1	0,16 %	1	0,16 %	0	0,00 %					
D35	NL	1	0,14 %	1	0,16 %	0	0,00 %					
D36	ÖkoLinX	0	0,00 %	0	0,00 %	0	0,00 %					
D37	Die Humanisten	0	0,02 %	0	0,00 %	0	0,00 %					
D38	PART. F. D. TIERE	1	0,16 %	1	0,16 %	0	0,00 %					
D39	Gesundheitsforsch.	0	0,04 %	0	0,00 %	0	0,00 %					
D40	Volt	3	0,41 %	3	0,48 %	0	0,00 %					

Wahlbeteiligung Sande (Ortsteil)



Wahlmethode Sande (Ortsteil)



Wahlbezirke	Ortsteil		110		120		130		140	
	zusammen	Urnenwahl und Briefwahl	Urnenwahl	Briefwahl	Urnenwahl	Briefwahl	Urnenwahl	Briefwahl	Urnenwahl	Briefwahl
		Ergebnis im Wahlraum	Ergebnis im Wahlraum	Ergebnis im Wahlraum	Ergebnis im Wahlraum	Ergebnis im Wahlraum	Ergebnis im Wahlraum	Ergebnis im Wahlraum	Ergebnis im Wahlraum	Ergebnis im Wahlraum
		16,98 %-Anteil	12,23 %-Anteil	16,55 %-Anteil	14,82 %-Anteil					
		Br.-bez. 930	Br.-bez. 930	Br.-bez. 930	Br.-bez. 930					
Wählerverzeichnis (Urnenwahl: Personen und Wahlbeteiligung; Briefwahl: Rücklaufquote zugelassener Wahlbriefe)										
A	Wahlberechtigte P.	4 327	1 095	118	852	85	1 040	115	919	103
B	Wählende Personen	2 401 55,49 %	501 45,75 %	113 95,54 %	456 53,52 %	81 95,54 %	551 52,98 %	110 95,54 %	491 53,43 %	98 95,54 %
Auszahlungen (Stimmzettel, Prozentanteil an gültigen Stimmen)										
C	ungültige Stimmen	25	4 0,80 %	1 0,75 %	8 1,75 %	1 0,75 %	4 0,73 %	1 0,75 %	6 1,22 %	1 0,75 %
D	gültige Stimmen	2 376	497	112	448	81	547	109	485	98
D1	CDU	554 23,31 %	105 21,13 %	30 27,01 %	100 22,32 %	22 27,01 %	127 23,22 %	29 27,01 %	114 23,51 %	26 27,01 %
D2	SPD	719 30,26 %	165 33,20 %	32 28,83 %	126 28,13 %	23 28,83 %	153 27,97 %	31 28,83 %	160 32,99 %	28 28,83 %
D3	GRÜNE	497 20,90 %	108 21,73 %	21 18,97 %	98 21,88 %	15 18,97 %	122 22,30 %	21 18,97 %	93 19,18 %	19 18,97 %
D4	AfD	160 6,75 %	24 4,83 %	9 8,35 %	38 8,48 %	7 8,35 %	39 7,13 %	9 8,35 %	26 5,36 %	8 8,35 %
D5	DIE LINKE.	89 3,73 %	21 4,23 %	4 3,19 %	15 3,35 %	3 3,19 %	20 3,66 %	3 3,19 %	20 4,12 %	3 3,19 %
D6	FDP	118 4,98 %	18 3,62 %	5 4,86 %	25 5,58 %	4 4,86 %	32 5,85 %	5 4,86 %	24 4,95 %	5 4,86 %
D7	PIRATEN	22 0,94 %	5 1,01 %	1 0,61 %	5 1,12 %	0 0,00 %	6 1,10 %	1 0,61 %	4 0,82 %	1 0,61 %
D8	Tierschutzpartei	32 1,35 %	7 1,41 %	1 0,76 %	5 1,12 %	1 0,76 %	13 2,38 %	1 0,76 %	4 0,82 %	1 0,76 %
D9	NPD	4 0,17 %	2 0,40 %	0 0,00 %	0 0,00 %	0 0,00 %	1 0,18 %	0 0,00 %	1 0,21 %	0 0,00 %
D10	Die PARTEI	58 2,46 %	14 2,82 %	2 2,12 %	14 3,13 %	2 2,12 %	13 2,38 %	2 2,12 %	9 1,86 %	2 2,12 %
D11	FAMILIE	18 0,74 %	6 1,21 %	0 0,00 %	5 1,12 %	0 0,00 %	3 0,55 %	0 0,00 %	3 0,62 %	0 0,00 %
D12	FREIE WÄHLER	19 0,78 %	4 0,80 %	1 0,91 %	5 1,12 %	1 0,91 %	2 0,37 %	1 0,91 %	4 0,82 %	1 0,91 %
D13	Volksabstimmung	2 0,09 %	0 0,00 %	0 0,00 %	0 0,00 %	0 0,00 %	0 0,00 %	0 0,00 %	1 0,21 %	0 0,00 %
D14	ödp	10 0,44 %	2 0,40 %	1 0,61 %	3 0,67 %	0 0,00 %	2 0,37 %	1 0,61 %	1 0,21 %	1 0,61 %
D15	DKP	0 0,00 %	0 0,00 %	0 0,00 %	0 0,00 %	0 0,00 %	0 0,00 %	0 0,00 %	0 0,00 %	0 0,00 %
D16	BP	2 0,07 %	0 0,00 %	0 0,00 %	0 0,00 %	0 0,00 %	1 0,18 %	0 0,00 %	0 0,00 %	0 0,00 %
D17	MLPD	0 0,00 %	0 0,00 %	0 0,00 %	0 0,00 %	0 0,00 %	0 0,00 %	0 0,00 %	0 0,00 %	0 0,00 %
D18	SGP	0 0,00 %	0 0,00 %	0 0,00 %	0 0,00 %	0 0,00 %	0 0,00 %	0 0,00 %	0 0,00 %	0 0,00 %
D19	TIERSCHUTZ hier!	5 0,21 %	0 0,00 %	1 0,76 %	0 0,00 %	1 0,76 %	2 0,37 %	1 0,76 %	0 0,00 %	1 0,76 %
D20	Tierschutzallianz	6 0,24 %	2 0,40 %	0 0,00 %	1 0,22 %	0 0,00 %	2 0,37 %	0 0,00 %	0 0,00 %	0 0,00 %
D21	Bündnis C	0 0,00 %	0 0,00 %	0 0,00 %	0 0,00 %	0 0,00 %	0 0,00 %	0 0,00 %	0 0,00 %	0 0,00 %
D22	BIG	0 0,00 %	0 0,00 %	0 0,00 %	0 0,00 %	0 0,00 %	0 0,00 %	0 0,00 %	0 0,00 %	0 0,00 %
D23	BGE	1 0,04 %	1 0,20 %	0 0,00 %	0 0,00 %	0 0,00 %	0 0,00 %	0 0,00 %	0 0,00 %	0 0,00 %
D24	DIE DIREKTE!	0 0,00 %	0 0,00 %	0 0,00 %	0 0,00 %	0 0,00 %	0 0,00 %	0 0,00 %	0 0,00 %	0 0,00 %
D25	Demokratie in Eur.	9 0,38 %	2 0,40 %	0 0,00 %	1 0,22 %	0 0,00 %	5 0,91 %	0 0,00 %	1 0,21 %	0 0,00 %
D26	III. WEG	0 0,00 %	0 0,00 %	0 0,00 %	0 0,00 %	0 0,00 %	0 0,00 %	0 0,00 %	0 0,00 %	0 0,00 %
D27	Die Grauen	2 0,09 %	1 0,20 %	0 0,00 %	0 0,00 %	0 0,00 %	0 0,00 %	0 0,00 %	0 0,00 %	0 0,00 %
D28	DIE RECHTE	0 0,00 %	0 0,00 %	0 0,00 %	0 0,00 %	0 0,00 %	0 0,00 %	0 0,00 %	0 0,00 %	0 0,00 %
D29	DIE VIOLETTEN	4 0,17 %	2 0,40 %	0 0,00 %	0 0,00 %	0 0,00 %	0 0,00 %	0 0,00 %	2 0,41 %	0 0,00 %
D30	LIEBE	4 0,16 %	1 0,20 %	1 0,46 %	0 0,00 %	0 0,00 %	0 0,00 %	0 0,00 %	1 0,21 %	0 0,00 %
D31	DIE FRAUEN	3 0,11 %	0 0,00 %	0 0,00 %	2 0,45 %	0 0,00 %	0 0,00 %	0 0,00 %	0 0,00 %	0 0,00 %
D32	Graue Panther	8 0,32 %	0 0,00 %	0 0,00 %	2 0,45 %	0 0,00 %	0 0,00 %	0 0,00 %	5 1,03 %	0 0,00 %
D33	LKR	8 0,33 %	0 0,00 %	1 0,46 %	1 0,22 %	0 0,00 %	1 0,18 %	0 0,00 %	4 0,82 %	0 0,00 %
D34	MENSCHL. WELT	1 0,03 %	0 0,00 %	0 0,00 %	0 0,00 %	0 0,00 %	0 0,00 %	0 0,00 %	0 0,00 %	0 0,00 %
D35	NL	0 0,00 %	0 0,00 %	0 0,00 %	0 0,00 %	0 0,00 %	0 0,00 %	0 0,00 %	0 0,00 %	0 0,00 %
D36	ÖkoLinX	1 0,04 %	1 0,20 %	0 0,00 %	0 0,00 %	0 0,00 %	0 0,00 %	0 0,00 %	0 0,00 %	0 0,00 %
D37	Die Humanisten	5 0,19 %	1 0,20 %	0 0,00 %	1 0,22 %	0 0,00 %	0 0,00 %	0 0,00 %	2 0,41 %	0 0,00 %
D38	PART. F. D. TIERE	2 0,07 %	1 0,20 %	0 0,00 %	0 0,00 %	0 0,00 %	0 0,00 %	0 0,00 %	0 0,00 %	0 0,00 %
D39	Gesundheitsforsch.	5 0,22 %	2 0,40 %	0 0,00 %	0 0,00 %	0 0,00 %	1 0,18 %	0 0,00 %	1 0,21 %	0 0,00 %
D40	Volt	10 0,42 %	2 0,40 %	0 0,00 %	1 0,22 %	0 0,00 %	2 0,37 %	0 0,00 %	5 1,03 %	0 0,00 %

Briefwahlbezirk		insg.	930							
	jeweils		110	16,98 %						
	zugeordnete		120	12,23 %						
	Urn-		130	16,55 %						
	wahlbezirke		140	14,82 %						
	(mit Prozentanteil		150	2,73 %						
	ausgestellter		160	14,82 %						
	Briefwahlunterlagen		170	16,12 %						
	an allen		180	5,76 %						
	ausgestellten									
	Briefwahlunterlagen									
	des Briefwahl-									
	bezirks									
Wahlbriefe (Ausgestellte beantragte Briefwahlunterlagen; Zulassung zurückgesandter Wahlbriefe: Rücklaufquote)										
A	Anträge	695	↵	695	↵					
B	Zulassung	664	95,54 %	664	95,54 %					
Auszahlungen (Stimmzettel in zugelassenen Wahlbriefen, Prozentanteil an gültigen Stimmen)										
C	ungültige Stimmen	5		5	0,75 %					
D	gültige Stimmen	659	↵	659	↵					
D1	CDU	178	27,01 %	178	27,01 %					
D2	SPD	190	28,83 %	190	28,83 %					
D3	GRÜNE	125	18,97 %	125	18,97 %					
D4	AfD	55	8,35 %	55	8,35 %					
D5	DIE LINKE.	21	3,19 %	21	3,19 %					
D6	FDP	32	4,86 %	32	4,86 %					
D7	PIRATEN	4	0,61 %	4	0,61 %					
D8	Tierschutzpartei	5	0,76 %	5	0,76 %					
D9	NPD	0	0,00 %	0	0,00 %					
D10	Die PARTEI	14	2,12 %	14	2,12 %					
D11	FAMILIE	1	0,15 %	1	0,15 %					
D12	FREIE WÄHLER	6	0,91 %	6	0,91 %					
D13	Volksabstimmung	2	0,30 %	2	0,30 %					
D14	ödp	4	0,61 %	4	0,61 %					
D15	DKP	0	0,00 %	0	0,00 %					
D16	BP	1	0,15 %	1	0,15 %					
D17	MLPD	0	0,00 %	0	0,00 %					
D18	SGP	0	0,00 %	0	0,00 %					
D19	TIERSCHUTZ hier!	5	0,76 %	5	0,76 %					
D20	Tierschutzallianz	1	0,15 %	1	0,15 %					
D21	Bündnis C	0	0,00 %	0	0,00 %					
D22	BIG	0	0,00 %	0	0,00 %					
D23	BGE	0	0,00 %	0	0,00 %					
D24	DIE DIREKTE!	0	0,00 %	0	0,00 %					
D25	Demokratie in Eur.	0	0,00 %	0	0,00 %					
D26	III. WEG	0	0,00 %	0	0,00 %					
D27	Die Grauen	2	0,30 %	2	0,30 %					
D28	DIE RECHTE	0	0,00 %	0	0,00 %					
D29	DIE VIOLETTEN	0	0,00 %	0	0,00 %					
D30	LIEBE	3	0,46 %	3	0,46 %					
D31	DIE FRAUEN	1	0,15 %	1	0,15 %					
D32	Graue Panther	1	0,15 %	1	0,15 %					
D33	LKR	3	0,46 %	3	0,46 %					
D34	MENSCHL. WELT	1	0,15 %	1	0,15 %					
D35	NL	0	0,00 %	0	0,00 %					
D36	ÖkoLinX	0	0,00 %	0	0,00 %					
D37	Die Humanisten	1	0,15 %	1	0,15 %					
D38	PART. F. D. TIERE	1	0,15 %	1	0,15 %					
D39	Gesundheitsforsch.	2	0,30 %	2	0,30 %					
D40	Volt	0	0,00 %	0	0,00 %					

Da für alle Landkreise und kreisfreie Städte in Niedersachsen der gleiche Stimmzettel galt, organisierte die Niedersächsische Landeswahlleitung auf Wunsch den gemeinsamen Druck dieser Stimmzettel. Wegen der Vielzahl der teilnehmenden Parteien war die Länge des Stimmzettels eine drucktechnische Herausforderung. Es gab mehrere Vorgaben für Herstellung und Qualität.

Vorgaben waren das DIN-A-4-Querformat, ein oberer Rand von 5,5 cm und eine Kästchenhöhe von 2 cm für jede Partei. So war es möglich, Stimmzettelschablonen für Blinde herzustellen. Rechts oben wurde der Stimmzettel für das Einlegen des Stimmzettels in die Schablone abgeschnitten. Weitere Merkmale des Stimmzettels: 100 % Altpapier, Gewicht 90 g/qm, Opazität 98 %.

Verkleinerung

Stimmzettel
für die Wahl der Abgeordneten des Europäischen Parlaments am 26. Mai 2019 im Land Niedersachsen

Sie haben 1 Stimme

X
↓
DIE WIRTSCHAFT

1	CDU Christlich Demokratische Union Deutschlands in Niedersachsen 1. David McAllister, MdB, Rechtsanwalt, Göttingen, 2. Jens Gieseke, Rechtsanwalt, Göttingen, 3. Lena Dippert, Redakteurin, Göttingen, 4. Tilman Kuban, Unternehmensjurist, Rechtsanwalt, Barmstede, 5. Dr. Stefan Grottel, MdB, Göttingen, 6. Ute Böttcher, Sachverständige, Alfred-Lohme, 7. Martina Röhmann, Stadtkonzeption, Welfenbühl, 8. Kai Langner, Dipl.-Jurist, Hannover, 9. Ulf-Peter Heitrich, Dipl.-Wirtschaftsingenieur, Lüneburg, 10. Christel Bartelme, Dipl.-Kaufmann, Sockhorn	- Liste für das Land Niedersachsen -	<input type="radio"/>
2	SPD Sozialdemokratische Partei Deutschlands 1. Dr. Katrin Barley, MdB, Juristin, Schwelm (SP), 2. Udo Bullmann, Politikwissenschaftler, Gießen (SP), 3. Marie Noth, Fachlehrerin, Hauswirtschaftswissenschaftler, Rosenheim (SP), 4. Jens Giese, MdB, Essen (SP), 5. Oliver Bunkert, Soziologie, Angewandte, Gießen (SP), 6. Bernd Lange, MdB, Stuttgart (SP), 7. Dr. Doreen Kötter, Professorin für Soziologie, Weier (SP), 8. Gabriele Blachoff, Politikwissenschaftlerin, Gewerkschaftswissenschaftler, Berlin (SP), 9. Inesil Ernst, MdB, Kroatienklassen Betriebsrat, Kirmsebruck (SP)	- Gemeinsame Liste für alle Länder -	<input type="radio"/>
3	GRÜNE BÜNDNIS WIRDE GRÜNE 1. Franziska Keller, MdB, Berlin (GR), 2. Sven Giegold, Wirtschaftswissenschaftler, Düsseldorf (GR), 3. Thomas Reinke, Dipl.-Politikwiss., Mar (GR), 4. Reinhard Böckler, MdB, Berlin (GR), 5. Dr. Hans-Joachim Neumann, Redakteur, Berlin (GR), 6. Martin Häußling, Soziologe, Bad Zwischenahn (GR), 7. Anne Cavasini, Betriebsratsvorsitzende, Berlin (GR), 8. Erik Mergel, Fotograf, Berlin (GR), 9. Karin Langensiepen, Fremdsprachenschwesterin, Hannover (GR), 10. Romeo Franz, Geschäftsführer, Albstadt (GR)	- Gemeinsame Liste für alle Länder -	<input type="radio"/>
4	AfD Alternative für Deutschland 1. Prof. Dr. Jörg Meuthen, Hochschullehrer, Politiker, Aachen (AfD), 2. Guido Rall, Seiler, Essen (AfD), 3. Dr. Maximilian Krah, Rechtsanwalt, Düsseldorf (AfD), 4. Lena Bagg, MdB, Berlin (AfD), 5. Bernhard Zinske, Oberstudienrat, München (AfD), 6. Dr. Corinna Fietz, Hochschullehrerin, Tübingen (AfD), 7. Michael Kersch, Professor für Soziologie, Weier (AfD), 8. Dr. Sylke Lissner, Dipl.-Biologin, Tübingen, Passau (AfD), 9. Prof. Dr. Gunter Beck, Hochschullehrer, Barmstede, 10. Dr. Ulf-Peter Heitrich, Dipl.-Wirtschaftsingenieur, Lüneburg	- Gemeinsame Liste für alle Länder -	<input type="radio"/>
5	DIE LINKE DIE LINKE 1. Dr. Martin Schulze, Politikwissenschaftler, Berlin (DIE), 2. Özden Demirel, Gewerkschaftswissenschaftler, Düsseldorf (DIE), 3. Corinna Fietz, MdB, Berlin (DIE), 4. Helmut Scholz, MdB, Dipl.-Politikwissenschaftler, Tübingen (DIE), 5. Martina Michels, MdB, Berlin (DIE), 6. Al-Aziz Gaidar, Berlin (DIE), 7. Dr. Doreen Kötter, Professorin für Soziologie, Weier (DIE), 8. Erik Mergel, Fotograf, Berlin (DIE), 9. Karin Langensiepen, Fremdsprachenschwesterin, Hannover (DIE), 10. Romeo Franz, Geschäftsführer, Albstadt (DIE)	- Gemeinsame Liste für alle Länder -	<input type="radio"/>
6	FDP Freie Demokratische Partei 1. Nicola Beer, Rechtsanwalt, Frankfurt am Main (FDP), 2. Dennis Hahn, PR-Managerin, Hamburg (FDP), 3. Andreas Glöck, Chirurg, Mönchengladbach (FDP), 4. Martin Köster, MdB, Langerfeld (FDP), 5. Jan-Christoph Oetjen, MdB, Berlin (FDP), 6. Dr. Jochen Kroll, Hochschullehrer, Tübingen (FDP), 7. Michael Kersch, Professor für Soziologie, Weier (FDP), 8. Erik Mergel, Fotograf, Berlin (FDP), 9. Karin Langensiepen, Fremdsprachenschwesterin, Hannover (FDP), 10. Romeo Franz, Geschäftsführer, Albstadt (FDP)	- Gemeinsame Liste für alle Länder -	<input type="radio"/>
7	PIRATEN Piratenpartei Deutschland 1. Dr. Patrick Breyer, Jurist, Köln (PIR), 2. Dr. Udo Bullmann, Politikwissenschaftler, Gießen (PIR), 3. Sabine Markey, Malerin, Delbrück (PIR), 4. Björn Nilsen, Politikwissenschaftler, Darmstadt (PIR), 5. Dr. Franz Josef Schmitt, vize Minister, Berlin (PIR), 6. Dr. Jochen Kroll, Hochschullehrer, Tübingen (PIR), 7. Gregory Engels, Unternehmer, Othfarn am Main (PIR), 8. Frank Hermann, Regisseur, Ratingen (PIR), 9. Karin Langensiepen, Fremdsprachenschwesterin, Hannover (PIR), 10. Romeo Franz, Geschäftsführer, Albstadt (PIR)	- Gemeinsame Liste für alle Länder -	<input type="radio"/>
8	Tierschutzpartei PARTIER FÜR MENSCH UMWELT TIERSCHUTZ 1. Martin Buschmann, Mittelstandsberater, Neu Wulmstorf (T), 2. Robert Gabel, Politikwissenschaftler, Gießen (T), 3. Patricia Kupfer, päd. Fachangestellte, Neuen-Oschendorf (T), 4. Sandra Ramona Ruth Lück, Büroangestellte, Völs (T), 5. Dr. Jochen Kroll, Hochschullehrer, Tübingen (T), 6. Dr. Jochen Kroll, Hochschullehrer, Tübingen (T), 7. Michael Kersch, Professor für Soziologie, Weier (T), 8. Erik Mergel, Fotograf, Berlin (T), 9. Karin Langensiepen, Fremdsprachenschwesterin, Hannover (T), 10. Romeo Franz, Geschäftsführer, Albstadt (T)	- Gemeinsame Liste für alle Länder -	<input type="radio"/>
9	NPD Nationaldemokratische Partei Deutschlands 1. Udo Voigt, Dipl.-Politikwiss., Berlin (NPD), 2. Ronny Zassow, Dipl.-Politikwiss., Cottbus (NPD), 3. Ricardo Rieffing, selbstständig, Pirmasens (NPD), 4. Sebastian Schmittke, Kaufmann, Berlin (NPD), 5. Sascha Rübner, vize Minister, Berlin (NPD), 6. Dr. Jochen Kroll, Hochschullehrer, Tübingen (NPD), 7. Gregory Engels, Unternehmer, Othfarn am Main (NPD), 8. Frank Hermann, Regisseur, Ratingen (NPD), 9. Karin Langensiepen, Fremdsprachenschwesterin, Hannover (NPD), 10. Romeo Franz, Geschäftsführer, Albstadt (NPD)	- Gemeinsame Liste für alle Länder -	<input type="radio"/>
10	Die PARTEI Partei für Arbeit, Rechtsstaat, Tierschutz, Elitenförderung und basisdemokratische Initiative 1. Martin Sonnewald, MdB, Berlin (DIE), 2. Nico Seiwert, Politiker, Chemnitz (DIE), 3. Udo Bullmann, Politikwissenschaftler, Gießen (DIE), 4. Udo Voigt, Dipl.-Politikwiss., Berlin (DIE), 5. Dr. Jochen Kroll, Hochschullehrer, Tübingen (DIE), 6. Dr. Jochen Kroll, Hochschullehrer, Tübingen (DIE), 7. Michael Kersch, Professor für Soziologie, Weier (DIE), 8. Erik Mergel, Fotograf, Berlin (DIE), 9. Karin Langensiepen, Fremdsprachenschwesterin, Hannover (DIE), 10. Romeo Franz, Geschäftsführer, Albstadt (DIE)	- Gemeinsame Liste für alle Länder -	<input type="radio"/>
11	FAMILIE Familien-Partei Deutschlands 1. Helmut Gunkel, Bäcker, Krankheitspfleger, Bielefeld (F), 2. Nikola Gunkel, Student der Rechtswissenschaft, Aachen (F), 3. Oliver Probst, Erzieher, Berlin (F), 4. Klaus Weil, Rentner, Amberg (F), 5. Sebastian Jänsch, Student der Rechtswissenschaft, Bielefeld (F), 6. Michael Gunkel, Kaufmann für Bürokommunikation, Mannheim (F), 7. Thomas Jänsch, Zuhilfenahmer der Bundeswehr, Lüneburg (F), 8. Andrea Friedrich, Call-Center-Agent, Gelsenkirchen (F), 9. Jochen Wöhrer, Erzieher, Elberfeld (F), 10. Frank Kötter, Elektriker, Berlin (F)	- Gemeinsame Liste für alle Länder -	<input type="radio"/>
12	FREIE WÄHLER FREIE WÄHLER 1. Udo Voigt, Dipl.-Politikwiss., Berlin (FW), 2. Ronny Zassow, Dipl.-Politikwiss., Cottbus (FW), 3. Ricardo Rieffing, selbstständig, Pirmasens (FW), 4. Sebastian Schmittke, Kaufmann, Berlin (FW), 5. Sascha Rübner, vize Minister, Berlin (FW), 6. Dr. Jochen Kroll, Hochschullehrer, Tübingen (FW), 7. Gregory Engels, Unternehmer, Othfarn am Main (FW), 8. Frank Hermann, Regisseur, Ratingen (FW), 9. Karin Langensiepen, Fremdsprachenschwesterin, Hannover (FW), 10. Romeo Franz, Geschäftsführer, Albstadt (FW)	- Gemeinsame Liste für alle Länder -	<input type="radio"/>
13	Volksabstimmung Ab jetzt... Demokratie durch Volksabstimmung - Politik für die Menschen 1. Dr. Helmut Flack, Dipl.-Bauplaner, Dipl.-Wirtschaftsingenieur, Siegburg (V), 2. Claus Pflücker, Oberstudienrat, A. Bonn (V), 3. Angelika Gierke, Fachlehrerin, Neukirchen-Schweinfurt (V), 4. Gerhard Wagner, Dipl.-Bauplaner, Ratingen (V), 5. Stefan Röh, Dipl.-Kaufmann, Tübingen (V), 6. Monika Ronsczykowska, Samen- und Zoologie-Fachlehrerin, Much (V), 7. Michael Zander, Geschäftsführer, Lüneburg (V), 8. Hans-Alexander Zink, Großhandelskaufmann, Sanit Augustin (V), 9. Ernst-Peter Ronsczykowski, Konditor, Much (V), 10. Andrea Ronsczykowska, Heilpraktikerin, Hanf (V)	- Gemeinsame Liste für alle Länder -	<input type="radio"/>
14	ÖDP Ökologisch-Demokratische Partei 1. Prof. Dr. Klaus Buchner, MdB, München (ÖD), 2. Manuela Ripa, Juristin, Saarbrücken (ÖD), 3. Alexander Abt, Polizeibeamter, Memmingen (ÖD), 4. Jens Giese, MdB, Essen (ÖD), 5. Guido Klant, Chemiediplomierter, Gießen (ÖD), 6. Udo Voigt, Dipl.-Politikwiss., Berlin (ÖD), 7. Ronny Zassow, Dipl.-Politikwiss., Cottbus (ÖD), 8. Ricardo Rieffing, selbstständig, Pirmasens (ÖD), 9. Sebastian Schmittke, Kaufmann, Berlin (ÖD), 10. Sascha Rübner, vize Minister, Berlin (ÖD), 11. Dr. Jochen Kroll, Hochschullehrer, Tübingen (ÖD), 12. Gregory Engels, Unternehmer, Othfarn am Main (ÖD), 13. Frank Hermann, Regisseur, Ratingen (ÖD), 14. Karin Langensiepen, Fremdsprachenschwesterin, Hannover (ÖD), 15. Romeo Franz, Geschäftsführer, Albstadt (ÖD)	- Gemeinsame Liste für alle Länder -	<input type="radio"/>
15	DKP Deutsche Kommunistische Partei 1. Olaf Hahn, Versicherungskaufmann, Hamburg (DKP), 2. Lena Kreyman, Studentin, Berlin (DKP), 3. Frank Kötter, Elektriker, Berlin (DKP), 4. Udo Voigt, Dipl.-Politikwiss., Berlin (DKP), 5. Dr. Jochen Kroll, Hochschullehrer, Tübingen (DKP), 6. Dr. Jochen Kroll, Hochschullehrer, Tübingen (DKP), 7. Michael Kersch, Professor für Soziologie, Weier (DKP), 8. Erik Mergel, Fotograf, Berlin (DKP), 9. Karin Langensiepen, Fremdsprachenschwesterin, Hannover (DKP), 10. Romeo Franz, Geschäftsführer, Albstadt (DKP)	- Gemeinsame Liste für alle Länder -	<input type="radio"/>
16	BP Bayerpartei 1. Florian Weber, Angestellter, Bad Aibling (BP), 2. Helmut Flack, Dipl.-Bauplaner, Dipl.-Wirtschaftsingenieur, Siegburg (BP), 3. Claus Pflücker, Oberstudienrat, A. Bonn (BP), 4. Angelika Gierke, Fachlehrerin, Neukirchen-Schweinfurt (BP), 4. Gerhard Wagner, Dipl.-Bauplaner, Ratingen (BP), 5. Stefan Röh, Dipl.-Kaufmann, Tübingen (BP), 6. Monika Ronsczykowska, Samen- und Zoologie-Fachlehrerin, Much (BP), 7. Michael Zander, Geschäftsführer, Lüneburg (BP), 8. Hans-Alexander Zink, Großhandelskaufmann, Sanit Augustin (BP), 9. Ernst-Peter Ronsczykowski, Konditor, Much (BP), 10. Andrea Ronsczykowska, Heilpraktikerin, Hanf (BP)	- Gemeinsame Liste für alle Länder -	<input type="radio"/>
17	MLPD Marxistisch-Leninistische Partei Deutschlands 1. Lisa Gärner, Medizinstudentin, Gelsenkirchen (ML), 2. Peter Wöhrer, Rechtsanwalt, Hesse (ML), 3. Erhan Aktürk, Arbeiter, Duisburg (ML), 4. Arnold Blum, Dipl.-Landwirt, Kassel (ML), 5. Fred Schmittke, Bauingenieur, Gießen (ML), 6. Udo Voigt, Dipl.-Politikwiss., Berlin (ML), 7. Ronny Zassow, Dipl.-Politikwiss., Cottbus (ML), 8. Ricardo Rieffing, selbstständig, Pirmasens (ML), 9. Sebastian Schmittke, Kaufmann, Berlin (ML), 10. Sascha Rübner, vize Minister, Berlin (ML), 11. Dr. Jochen Kroll, Hochschullehrer, Tübingen (ML), 12. Gregory Engels, Unternehmer, Othfarn am Main (ML), 13. Frank Hermann, Regisseur, Ratingen (ML), 14. Karin Langensiepen, Fremdsprachenschwesterin, Hannover (ML), 15. Romeo Franz, Geschäftsführer, Albstadt (ML)	- Gemeinsame Liste für alle Länder -	<input type="radio"/>
18	SGP Sozialistische Gleichheitspartei, Partei Internationale 1. Christoph Vandier, Psychologe, Berlin (SG), 2. Ulrich Rippert, Redakteur, Berlin (SG), 3. Martina Anke, Journalistin, Frankfurt am Main (SG), 4. Sven Wurm, Student, Berlin (SG), 5. Dietmar Gieseler, Dipl.-Pädagoge, Duisburg (SG), 6. Elisabeth Zimmermann-Möller, Sachbearbeiterin, Duisburg (SG), 7. Sarina-Maria Rothmann, Netzwerkadministratorin, Biedgeln-Elstingen (SG), 8. Philipp Twier, Student, Bochum (SG), 9. Markus Kroll, Einzelhandelskaufmann, Berlin (SG), 10. Udo Voigt, Dipl.-Politikwiss., Berlin (SG)	- Gemeinsame Liste für alle Länder -	<input type="radio"/>
19	TIERSCHUTZ hier! Aktion Partei für Tierschutz - DAS ORIGINAL 1. Claude Krüger, Verwaltungswirtin, Düsseldorf (TI), 2. Thomas Schwarz, Dipl.-Pädagoge, Hesse (TI), 3. Christine Bril, Handelskauffrau, Lüneburg (TI), 4. Vilen Lichey, IT-Mitarbeiterin, Düsseldorf (TI), 5. Helmut Flack, Dipl.-Bauplaner, Ratingen (TI), 6. Sebastian Schmittke, Kaufmann, Berlin (TI), 7. Sascha Rübner, vize Minister, Berlin (TI), 8. Dr. Jochen Kroll, Hochschullehrer, Tübingen (TI), 9. Udo Voigt, Dipl.-Politikwiss., Berlin (TI), 10. Ronny Zassow, Dipl.-Politikwiss., Cottbus (TI), 11. Ricardo Rieffing, selbstständig, Pirmasens (TI), 12. Sebastian Schmittke, Kaufmann, Berlin (TI), 13. Sascha Rübner, vize Minister, Berlin (TI), 14. Dr. Jochen Kroll, Hochschullehrer, Tübingen (TI), 15. Gregory Engels, Unternehmer, Othfarn am Main (TI), 16. Frank Hermann, Regisseur, Ratingen (TI), 17. Karin Langensiepen, Fremdsprachenschwesterin, Hannover (TI), 18. Romeo Franz, Geschäftsführer, Albstadt (TI)	- Gemeinsame Liste für alle Länder -	<input type="radio"/>

Für jedes Bundesland gab es einen eigenen Stimmzettel. Obwohl für alle Bundesländer die gleichen Wahlvorschläge vom Bundeswahlausschuss zugelassen wurden (Ausnahme Bayern: statt CDU dort CSU), war die Reihenfolge der Parteien auf dem Stimmzettel je Bundesland unterschiedlich. Für die Anordnung galten nämlich die im jeweiligen Bundesland erzielten Ergebnisse der letzten Europawahl.

Die weiteren neuen zugelassenen Parteien wurden schließlich in alphabetischer Reihenfolge ihres vollständigen Parteinamens aufgeführt. So standen zum Beispiel die CDU in 11 Bundesländern, die CSU im Bundesland Bayern und die SPD in 4 Bundesländern an erster Stelle auf dem Stimmzettel.

Fortsetzung

20	Tierschutzallianz Allianz für Menschenrechte, Tier- und Naturschutz 1. Thomas Moosmann, selbständig, Tübingen (BW), 2. Josef Fasel, Rechtsanwalt, Magdeburg (ST), 3. Ingeborg Heyting, Verkaufsberaterin, Villingen-Schwenningen (BW), 4. Sinora Bekow, Bismarkhof, Schönebeck (Stb) (ST), 5. Alia Fasel, Polizeilehrerin, Magdeburg (ST), 6. Harald Becker, Koch, Speichingen (BW), 7. Peter Simon, Rentner, Dipl.-Ingenieur, Schönebeck (Stb) (ST), 8. Hans-Peter, Rentner, Dipl.-Ingenieur, Magdeburg (ST)	- Gemeinsame Liste für alle Länder -	
21	Bündnis C Bündnis C - Christen für Deutschland 1. Arne Gerlcke, MASP, Neubukow (MV), 2. Karin Heep, Honorarärztin, Erfurt (TH), 3. Andreas Wolff, selbständig, Weichenheim an der Weinstraße (RP), 4. Micha Schillerhardt, Bäcker, Karlsruhe (BW), 5. Dr. Rainer Simon, Arzt für Allgemeinmedizin, Remchingen (BW), 6. Filip Brod, Lastenfrachtleiter, Hof (BY), 7. Sven Pitz, Produktmanager, Königbrunn (BY), 8. Hermann Bohnenkamp, Halbesdage, Bad Essen (H), 9. Peter Reichen, Unternehmensberater, Weiden (BY), 10. Klaus-Jürgen Rappelt, Programmmanager, Karlsruhe (BW)	- Gemeinsame Liste für alle Länder -	
22	BIG Bündnis für Innovation & Gerechtigkeit 1. Haku Yildiz, Unternehmensberater, Bonn (NW), 2. Nils von Bergner, Rechtsanwalt, Nör, Hamburg (H), 3. Tarek Ali, Facharzt für Allgemeinmedizin, Wiesbaden (HE), 4. Innet Walfoglu, Dipl.-Ingenieur, Berlin (BE), 5. Saba Oweis, Wirtschaftsinformatiker, Hamburg (H), 6. Maha Wafa Waite-Kamano, Unternehmens, Wachtburg (NW), 7. Canan Azak, Actin, Andernach (RP), 8. Kaka Ilunga, Journalist, Bonn (NW), 9. Tarek Wafar, Dipl.-Ingenieur, Götting (BY), 10. Emadoun Buryadi, Augenarzt, Essen (NW)	- Gemeinsame Liste für alle Länder -	
23	BOE Bündnis Grundeinkommen - Die Grundeinkommenspartei 1. Karl-Heinz Bielek, selbst. Berater, Laubitz (BY), 2. Markus Härdt, Handelsfachwirt, Neumarkt i.d.OPf. (BY), 3. Dietrich Riedel, Philosoph, Berlin (BE), 4. Dr. Svenja Döbberstein, Actin, Hannover (H), 5. Wolfgang Taut, Berater, Würzburg (BY), 6. Inge Bellingrader, Texterin, PR-Managerin, Leverkusen (NW), 7. Sabine Hönisch, Dipl.-Kommunikationsdesignerin, Krefeld (NW), 8. Ines Jancar, Sprachwissenschaftlerin, Frankfurt am Main (HE)	- Gemeinsame Liste für alle Länder -	
24	DIE DIREKTE! Demokratie DIREKT! 1. Christian Rosbeck, Promotionsstudent, Erfurt (TH), 2. Lukas Knoch, Student, Erfurt (TH), 3. Elena Vogel, Studentin, Erfurt (TH), 4. Sven Bräunlich, Gymnasiallehrer, Jena (TH), 5. Levin Bittner, Student, Erfurt (TH), 6. Michael Hack-Roth, Student, Leipzig (SA), 7. Lukas Hunger, Schüler, Erfurt (TH)	- Gemeinsame Liste für alle Länder -	
25	Demokratie in Europa - DIEM25 1. Isabella Vossfeldt, Wirtschaftswissenschaftlerin, Berlin (BE), 2. Daniela Piatek, Ökonomin, Völs (S), 3. Gerd Horvat, Philosoph, Berlin (BE), 4. Dennis Inwertus, Stamp Coach, Berlin (BE), 5. Jasper Finkbeiner, Politikwissenschaftler, Berlin (BE), 6. Ralf Deutsch, Erzieher, Eichenberg (BY), 7. Stefan Schmitt, Redaktionsleiterin, Bad Seha (TH), 8. Kristina Andie, Kommunikations- und Hochschullehrerin, München (BY), 9. Joana Bronowicka, Köchin, Mittenbach, Berlin (BE), 10. Thomas Gelsner, Student, Krefeld (NW)	- Gemeinsame Liste für alle Länder -	
26	III. Weg DER DREITE WEG 1. Klaus Amstorf, Designer, Waidenau (RP), 2. Ursula Fischer, selbständig, Angermünde (H), 3. Tony Bensch, Psychologe, Eichenberg (BY), 4. Dörte Amstorf, Fotografin, Waidenau (RP), 5. Julian Bender, Zeugnisauswertende, Weiden (BY), 6. Ralf Schmitt, Redaktionsleiterin, Bad Seha (TH), 7. Stefan Schmitt, Redaktionsleiterin, Bad Seha (TH), 8. Kristina Andie, Kommunikations- und Hochschullehrerin, München (BY), 9. Joana Bronowicka, Köchin, Mittenbach, Berlin (BE), 10. Thomas Gelsner, Student, Krefeld (NW)	- Gemeinsame Liste für alle Länder -	
27	Die Grauen Die Grauen - Für alle Generationen 1. Michael Schütz, Fahrer, Berlin (BE), 2. Frank Frank, Auszubildender, Berlin (BE), 3. Malin Tidde, Rentner, Hannover (H), 4. Wolfgang Röhmann, Rentner, Berlin (BE), 5. Thomas Pichota, selbständig, Heringsdorf (BE), 6. Ursula Schütz, Fahrer, Berlin (BE), 7. Frank Frank, Auszubildender, Berlin (BE), 8. Malin Tidde, Rentner, Hannover (H), 9. Wolfgang Röhmann, Rentner, Berlin (BE), 10. Thomas Pichota, selbständig, Heringsdorf (BE)	- Gemeinsame Liste für alle Länder -	
28	DIE RECHTE DIE RECHTE - Partei für Volksbestimmung, Souveränität und Heimatschutz 1. Ursula Haverbeck-Winkel, päd. Mitarbeiterin, Völs (S), 2. Sven Skoda, Software-Engineer, Düsseldorf (NW), 3. Christian Worch, Textilher, Pöschel (MV), 4. Dieter Relling, Bäcker, Schöke (H), 5. Dagfried Borchardt, Industriemanager, Dortmund (NW), 6. Christian Mandel, Schriftsteller, Grevinbach (NW), 7. Sascha Krostig, Dipl.-Jurist, Dortmund (NW), 8. Philipp Hasselbach, Unternehmer, Straubing (BY), 9. Christoph Drewes, Hausbaufacharbeiter, Dortmund (NW), 10. Markus Walter, Wirtschaftswissenschaftler, Krefeld (NW)	- Gemeinsame Liste für alle Länder -	
29	DIE VIOLETTEN Die Violetten 1. Jochen-Frank Kalmbacher, Krankenpfleger, Rodgau (HE), 2. Irene Garcia Garcia, Verwaltungsgestellte, Regensburg (BY), 3. Silvia Röder, Juristin, München (BY), 4. Günter Land, Rechtsanwalt, München (BY), 5. Peter Geylke, Berater, Eichenberg (BY), 6. Anja Meierhöfer, psychol. Beraterin, Eichenberg (BY), 7. Joachim Albrecht, Dipl.-Ingenieur, Berlin (BE), 8. Daniel Müller, Zahnarzt, Berlin (BE), 9. Karin Schüller, Schneiderin, Oberhausen (NW)	- Gemeinsame Liste für alle Länder -	
30	LIEBE Europäische Partei LIEBE 1. Sergey Samardzhid, Unternehmer, Düsseldorf (NW), 2. Anneli Niederhaus, Berufsrückkehrer, Bonn (NW), 3. Valentin Niederhaus, Gesundheits- und Krankenpfleger, Bonn (NW), 4. Helene Baecker, Einzelhandelskauffrau, Berlin (BE), 5. Olga Pol, Bankkauffrau, Paderborn (NW), 6. Vito Niederhaus, zahnmed. Fachangestellte, iSt. Assistent, Bad Wünnenberg (NW), 7. Margareta Hoffmann, Altfachangestellte, Berlin (BE), 8. Sergey Kutsarev, Ingenieur, Hamburg (H), 9. Margareta Hoffmann, Rechtsanwältin, Hamburg (H), 10. Gökhan Stadler, Lehrer, Obermering (BY)	- Gemeinsame Liste für alle Länder -	
31	DIE FRAUEN Feministische Partei DIE FRAUEN 1. Margit Müller, Wende-Trainerin, Frankfurt am Main (HE), 2. Karin Paschua, Kinderin, Poliblogh, Schwarmstedt (H), 3. Homayoun Thana-Pelzer, Dipl.-Ing. Metallherstellerin, Bremen (H), 4. Wolfram Pommer, Studentin, i. R., Schöneweide (BY), 5. Anja Isenhardt, Köchin, Eichenberg (BY), 6. Anja Isenhardt, Köchin, Eichenberg (BY), 7. Anja Isenhardt, Köchin, Eichenberg (BY), 8. Anja Isenhardt, Köchin, Eichenberg (BY), 9. Anja Isenhardt, Köchin, Eichenberg (BY), 10. Anja Isenhardt, Köchin, Eichenberg (BY)	- Gemeinsame Liste für alle Länder -	
32	Graue Panther Graue Panther 1. Dr. Ulrich Wiedke, selbst. Kaufmann, Geschäftsführer, Düsseldorf (NW), 2. Georg Schulte, Rentner, Gersheim (RP), 3. Karl-Heinz Frings, Journalist, Eichenberg (BY), 4. Karin Lohr, selbst. Erzieherin, Neudamm (BE), 5. Peter Geylke, Berater, Eichenberg (BY), 6. Anja Meierhöfer, psychol. Beraterin, Eichenberg (BY), 7. Joachim Albrecht, Dipl.-Ingenieur, Berlin (BE), 8. Daniel Müller, Zahnarzt, Berlin (BE), 9. Karin Schüller, Schneiderin, Oberhausen (NW)	- Gemeinsame Liste für alle Länder -	
33	LKR - Bernd Lucke und die Liberal-Konservativen Reformer 1. Prof. Dr. Bernd Lucke, Professor für Volkswirtschaftslehre, Wilken (L) (H), 2. Dr. Peter Reich, selbst. Dipl.-Kaufmann, München (BY), 3. Ulrike Schmitt, Lehrerin, Haar (BY), 4. Dr. Stephan Schütz, Wirt, Pöschel (MV), 5. Hans Schütz, Rentner, Mönchengladbach (NW), 6. Prof. Dr. Heide Schulte, Universitätsprofessor, Düsseldorf (NW), 7. Bernhard Vogel, Student, A. C., Lützen (H), 8. Katharina Wink, Dipl.-Volljuristin, Gießen (BY), 9. Eva-Maria Neufahrt, Produktin, Haar (BY), 10. Gerdine Völlmer, Hausfrau, Zell im Wiesental (BW)	- Gemeinsame Liste für alle Länder -	
34	MENSCHLICHE WELT Menschliche Welt - für das Wohl und Glück der Welt 1. Carier Asbak, Rentner, Fachmann (HE), 2. Gerdine Dunkelhorst, Angestellte, Vogt (BE), 3. Dominik Laur, Physiker, Berlin (BE), 4. Gerd Asbak, Angestellter, Berlin (BE), 5. Dr. Sabina Kramp, Chemikerin, Regensburg (BE), 6. Gerdine Dunkelhorst, Angestellte, Vogt (BE), 7. Gerdine Dunkelhorst, Angestellte, Vogt (BE), 8. Gerdine Dunkelhorst, Angestellte, Vogt (BE), 9. Gerdine Dunkelhorst, Angestellte, Vogt (BE), 10. Gerdine Dunkelhorst, Angestellte, Vogt (BE)	- Gemeinsame Liste für alle Länder -	
35	NL Neue Liberale - Die Sozialliberalen 1. Christoph Pyak, selbständig, Düsseldorf (NW), 2. Christian Betteke, Vice Pres. Corp. Communications, Frankfurt am Main (HE), 3. Stefan Albrecht, Jurist, Hamburg (H), 4. Burkhard Gutheben, Bibliothekar, Oberhausen (NW), 5. Monika Stahl, Sozialpädagogin, Frankfurt am Main (HE), 6. Jörg Peter Bauer, Wirt, Lützen (H), 7. Malin Tidde, Rentner, Hannover (H), 8. Wolfgang Röhmann, Rentner, Berlin (BE), 9. Thomas Pichota, selbständig, Heringsdorf (BE)	- Gemeinsame Liste für alle Länder -	
36	ÖkoLinX Ökologische Linke 1. Julia Dietrich, Autorin, Soziologin, Frankfurt am Main (HE), 2. Cornelia Baecker, Angestellte, Berlin (BE), 3. Manfred Dörig, Journalist, Frankfurt am Main (HE), 4. Hanna Große Vorholt, Studentin der Humanmedizin, Frankfurt am Main (HE), 5. Ulrike Schmitt, Lehrerin, Haar (BY), 6. Dr. Stephan Schütz, Wirt, Pöschel (MV), 7. Hans Schütz, Rentner, Mönchengladbach (NW), 8. Prof. Dr. Heide Schulte, Universitätsprofessor, Düsseldorf (NW), 9. Bernhard Vogel, Student, A. C., Lützen (H), 10. Katharina Wink, Dipl.-Volljuristin, Gießen (BY)	- Gemeinsame Liste für alle Länder -	
37	Die Humanisten Partei der Humanisten 1. Robin Thiedmann, Student, Mainz (RP), 2. Patricia Sandberger, Friseurgeschäftsinhaber (Psychologin), Essen (NW), 3. Jan-Daniel Steinhauser, Student, Hamburg (H), 4. Carsten Schmidt, Unternehmensberater, Berlin (BE), 5. Tobias Kötter, Lehrer, Eichenberg (BY), 6. Anja Meierhöfer, psychol. Beraterin, Eichenberg (BY), 7. Joachim Albrecht, Dipl.-Ingenieur, Berlin (BE), 8. Daniel Müller, Zahnarzt, Berlin (BE), 9. Karin Schüller, Schneiderin, Oberhausen (NW)	- Gemeinsame Liste für alle Länder -	
38	PARTEI FÜR DIE TIERE PARTIER FÜR DIE TIERE DEUTSCHLAND 1. Gisa Bechtold, Dipl.-Wirtschaftsinformatikerin (FH), Albstadt (BW), 2. Carsten Möller, Vermögensberater, Mönsterland (H), 3. Alie Figura, selbst. geprüfte Rettungsassistentin, Lauf a.d. Pegnitz (BY), 4. Ludwig Reiser, Dipl.-Ing. Elektrotechnik (FH), Eichenberg (BY), 5. Cornelia Poeszke, CMO, Head of Learning, Schönebeck (Stb) (ST)	- Gemeinsame Liste für alle Länder -	
39	Gesundheitsforschung Partei für Gesundheitsforschung 1. Felix Wirth, Biochemiker, Berlin (BE), 2. Dr. Nadine Saul, Biochemikerin, Berlin (BE), 3. Georg Jungmann, Schauspieler, Berlin (BE), 4. Peter Lange, Sachbearbeiter Verwaltung, Kitzingen (SH), 5. Georg Stadelmeier, Rentner, Offenbach am Main (HE), 6. Andrea Beyerlein, Bankangestellte, Rott (BY), 7. Peter Schippl, Rentner, Rott (BY), 8. Karl Lötting, Heizungsinstallateur, Medtitzschbach, Gera (TH), 9. Werner Köhler, Rentner, Mönchengladbach (NW), 10. Karl-Friedrich Harter, Unternehmer, Berlin (BE)	- Gemeinsame Liste für alle Länder -	
40	Voll Voll Deutschland 1. Carsten Fiedler von Bockelager, Berater, Berlin (BE), 2. Marie-Isabelle Heil, Rechtsanwältin, München (BY), 3. Dr. Tobias Lechtenfeld, Ökonomin, Bonn (NW), 4. Eileen O'Driscoll, Studentin, Frankfurt am Main (HE), 5. Dr. Michael Redlich, Dipl.-Physiker, Weichenheim an der Weinstraße (RP), 6. Caroline Pöhl, Unternehmens, Zörbig (H), 7. Andreas Meier, wirts. Angestellter, Götting (H), 8. Karsten Stark, Dipl.-Photograph, Kempten (Allgäu) (BY), 9. Florian Köhler-Lange, Publist, Wissenschaftler, Mainz (RP), 10. Helmut Wollmann, Rentner, Hamburg (H)	- Gemeinsame Liste für alle Länder -	

BW - Baden-Württemberg, BY - Bayern, BE - Berlin, BB - Brandenburg, LB - Lübeck, HH - Hamburg, HE - Hessen, MV - Mecklenburg-Vorpommern, NI - Niedersachsen, NW - Nordrhein-Westfalen, RP - Rheinland-Pfalz, SL - Saarland, SN - Sachsen, ST - Sachsen-Anhalt, SH - Schleswig-Holstein, TH - Thüringen

Wahlbezirke

Zuschnitt der Wahlbezirke

Ein Wahlgebiet wird organisatorisch kleinräumig in Wahlbezirke gegliedert.

Der Zuschnitt soll sich nachvollziehbar auf örtliche Merkmale beziehen. Ein "Gerrymandering" wird nicht durchgeführt (Kunstwort: der Gouverneur Gerry des USA-Staates Massachusetts ließ 1812 die Wahlkreise aus parteipolitischen Gründen so gestalten, dass sie z.B. den Umriss eines karikierten Salamanders hatten).

Alle Wahlbestimmungen sehen vor, dass ein Wahlbezirk nicht mehr als 2500 Einwohner (nicht Wahlberechtigte!) umfassen soll. Die Mindestzahl ist 50, um das Wahlgeheimnis zu wahren. Innerorts bilden oftmals große und breite Straßen die Grenze eines Wahlbezirks. So können gegenüberliegende Häuser verschiedenen Wahlbezirken angehören.

Zahl der Wahlbezirke

Im Verlauf der Jahre können sich der Zuschnitt und die Menge der Bezirke ändern. Einerseits entstehen planerisch neue Wohngebiete und damit zusätzliche Einwohner, andererseits verringert sich oftmals die Zahl der wahlberechtigten Einwohner in den bestehenden Wohngebieten aufgrund Änderungen in der Bevölkerungsstruktur. Ferner ist die Teilnahme per Briefwahl immer beliebter geworden (Wahllokale weniger ausgelastet).

Nummerierung der Wahlbezirke

Die Verwaltung des Ortes bestimmt selbst die Nummerierung der Wahlbezirke. Sie bleibt in den Wahljahren meistens unverändert. Eine Änderung in den Ziffern findet selten statt (nur zum Beispiel, wenn ein Wahlbezirk geteilt wird).

Um jedoch Ergebnisse mit früheren Wahlen zu vergleichen, sind deshalb in dieser Broschüre zusätzlich die Ergebnisse für Ortsteile zusammengefasst worden, wie sie im Bewusstsein der Einwohner bestehen.

Besonderheit: Diese Zusammenfassung umfasst sowohl die Ergebnisse in den Wahlräumen des jeweiligen Ortsteiles als auch rechnerisch anteilig die Ergebnisse der Briefwahl des Ortsteiles.

Festlegung der Wahlräume

Für jeden Wahlbezirk gibt es einen Wahlraum (... salopp auch als Wahllokal bezeichnet).

Die Auswahl und Bestimmung der Wahlräume ist ein "Geschäft der laufenden Verwaltung". Es gibt also keine politische Vorgabe. Nicht alle Wahlräume befinden sich in öffentlichen Gebäuden. Manchmal müssen sogar geeignete Gebäude für den Wahltag kostenpflichtig angemietet werden (einschließlich Personal für Herrichtung und Reinigung).

Auch lässt sich nicht immer innerhalb eines Wahlbezirks ein Raum finden: Dann muss eine Lösung in einem benachbarten Bezirk gefunden werden. Es besteht theoretisch die Gefahr, dass wegen eines längeren "Wahlweges" in dem betroffenen Wahlbezirk die Wahlbeteiligung sinkt.

Wahlräume Europawahl 2019

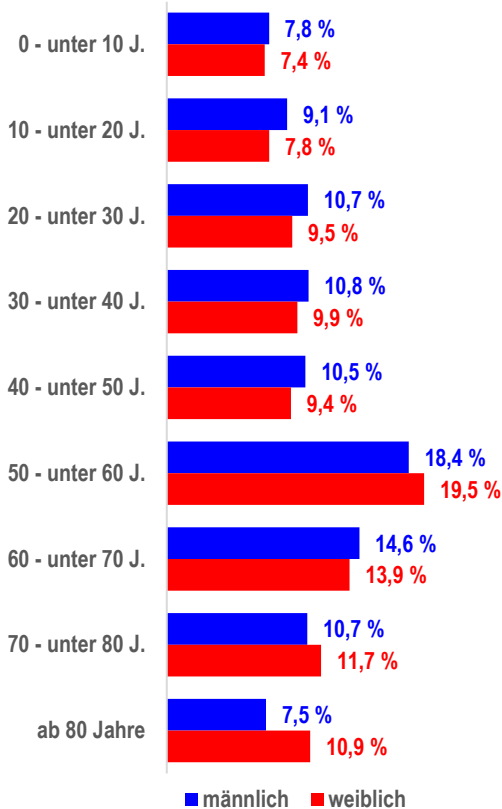
Wahlbezirke (Wahl-) Gebäude	Anschrift	Ortsteil
110 Oberschule-Mensa	Falkenweg 3	Sande
120 Oberschule-Raum 8	Falkenweg 3	Sande
130 Oberschule-Raum 9	Falkenweg 3	Sande
140 Oberschule-Raum 10	Falkenweg 3	Sande
150 Zum Alten Fort Mariensiel	Umfangstr. 10	Mariensiel
160 Grundschr. Cäcilienroden	Herm.-Schulz-Str. 34	Cäciliengr.
170 Grundschule Neustadtg.	Am Deich 3	Neustadtgödens
180 Vereinsheim Boßelverein	Gödens 7	Gödens

Amtliche Einwohnerzahl am 31.12.2019 in Sande						
Quelle: LSN online Tabelle: A100002G	zusammen		männlich		weiblich	
	Pers.	in %	Pers.	in %	Pers.	in %
insgesamt	8 792	↶	4 316	↶	####	↶
Alter 0 - unter 3 Jahre	215	2,45 %	99	2,29 %	116	2,59 %
3 - unter 5 Jahre	136	1,55 %	71	1,65 %	65	1,45 %
5 - unter 6 Jahre	50	0,57 %	28	0,65 %	22	0,49 %
6 - unter 10 Jahre	267	3,04 %	137	3,17 %	130	2,90 %
10 - unter 12 Jahre	145	1,65 %	75	1,74 %	70	1,56 %
12 - unter 15 Jahre	207	2,35 %	113	2,62 %	94	2,10 %
15 - unter 18 Jahre	220	2,50 %	119	2,76 %	101	2,26 %
18 - unter 20 Jahre	170	1,93 %	87	2,02 %	83	1,85 %
20 - unter 25 Jahre	427	4,86 %	236	5,47 %	191	4,27 %
25 - unter 30 Jahre	461	5,24 %	226	5,24 %	235	5,25 %
30 - unter 35 Jahre	465	5,29 %	234	5,42 %	231	5,16 %
35 - unter 40 Jahre	442	5,03 %	230	5,33 %	212	4,74 %
40 - unter 45 Jahre	410	4,66 %	223	5,17 %	187	4,18 %
45 - unter 50 Jahre	466	5,30 %	231	5,35 %	235	5,25 %
50 - unter 55 Jahre	819	9,32 %	383	8,87 %	436	9,74 %
55 - unter 60 Jahre	846	9,62 %	409	9,48 %	437	9,76 %
60 - unter 63 Jahre	418	4,75 %	208	4,82 %	210	4,69 %
63 - unter 65 Jahre	259	2,95 %	130	3,01 %	129	2,88 %
65 - unter 70 Jahre	573	6,52 %	292	6,77 %	281	6,28 %
70 - unter 75 Jahre	472	5,37 %	226	5,24 %	246	5,50 %
75 - unter 80 Jahre	512	5,82 %	234	5,42 %	278	6,21 %
80 - unter 85 Jahre	498	5,66 %	219	5,07 %	279	6,23 %
85 und älter	314	3,57 %	106	2,46 %	208	4,65 %

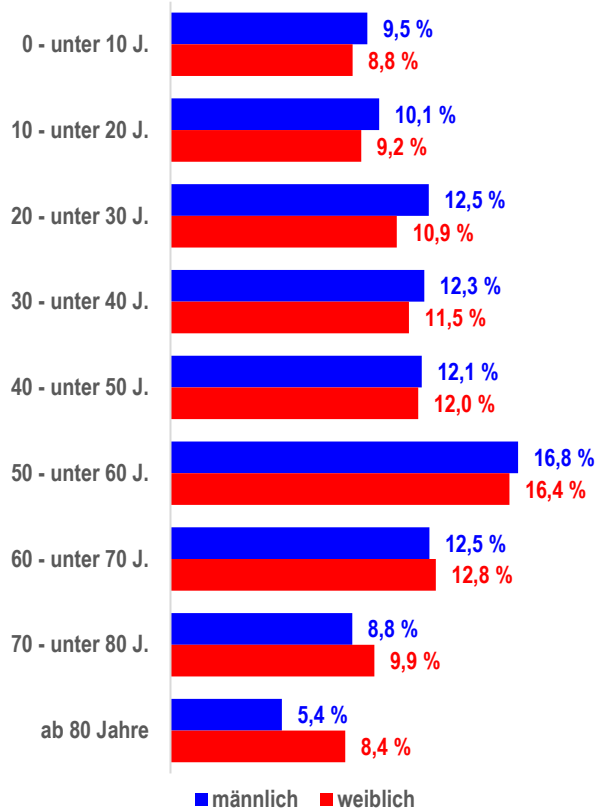
Quelle: LSN online Tabelle: A100002G	zusammen		männlich		weiblich	
	Pers.	in %	Pers.	in %	Pers.	in %
insgesamt	7 993 608	↶	3 947 571	↶	4 046 037	↶
Alter 0 - unter 3 Jahre	224 293	2,81 %	114 820	2,91 %	109 473	2,71 %
3 - unter 5 Jahre	150 674	1,88 %	77 349	1,96 %	73 325	1,81 %
5 - unter 6 Jahre	74 021	0,93 %	38 142	0,97 %	35 879	0,89 %
6 - unter 10 Jahre	282 816	3,54 %	145 245	3,68 %	137 571	3,40 %
10 - unter 12 Jahre	144 632	1,81 %	74 347	1,88 %	70 285	1,74 %
12 - unter 15 Jahre	220 773	2,76 %	113 917	2,89 %	106 856	2,64 %
15 - unter 18 Jahre	234 833	2,94 %	120 705	3,06 %	114 128	2,82 %
18 - unter 20 Jahre	171 397	2,14 %	89 184	2,26 %	82 213	2,03 %
20 - unter 25 Jahre	460 391	5,76 %	242 753	6,15 %	217 638	5,38 %
25 - unter 30 Jahre	475 653	5,95 %	250 345	6,34 %	225 308	5,57 %
30 - unter 35 Jahre	483 763	6,05 %	249 786	6,33 %	233 977	5,78 %
35 - unter 40 Jahre	467 542	5,85 %	234 782	5,95 %	232 760	5,75 %
40 - unter 45 Jahre	450 350	5,63 %	224 499	5,69 %	225 851	5,58 %
45 - unter 50 Jahre	513 387	6,42 %	254 802	6,45 %	258 585	6,39 %
50 - unter 55 Jahre	670 929	8,39 %	336 501	8,52 %	334 428	8,27 %
55 - unter 60 Jahre	655 323	8,20 %	326 741	8,28 %	328 582	8,12 %
60 - unter 63 Jahre	339 443	4,25 %	167 666	4,25 %	171 777	4,25 %
63 - unter 65 Jahre	204 329	2,56 %	100 343	2,54 %	103 986	2,57 %
65 - unter 70 Jahre	469 165	5,87 %	226 122	5,73 %	243 043	6,01 %
70 - unter 75 Jahre	368 921	4,62 %	175 799	4,45 %	193 122	4,77 %
75 - unter 80 Jahre	376 605	4,71 %	171 065	4,33 %	205 540	5,08 %
80 - unter 85 Jahre	323 083	4,04 %	136 298	3,45 %	186 785	4,62 %
85 und älter	231 285	2,89 %	76 360	1,93 %	154 925	3,83 %

Vergleich

Sande: Einwohneranteile am 31.12.2019 in Altersgruppen



Niedersachsen: Einwohneranteile am 31.12.2019 in Altersgruppen



Quelle aller Daten: Landesamt für Statistik Niedersachsen <https://www1.nls.niedersachsen.de/Statistik/default.asp>

Sozialpfl. Beschäftigte am 30.06.2019 mit Wohnort Sande						
Beschäftigte insgesamt						
Quelle: LSN online	zusammen		männlich		weiblich	
Tabelle: W70I5103	Land-, Forst- und Fischereiwirtschaft					
insgesamt	32	↔	29	↔	3	↔
Alter 15 - unter 25 J.	4	12,5 %	4	13,8 %	-	
25 - unter 45 J.	15	46,9 %	12	41,4 %	3	100,0 %
45 Jahre und älter	13	40,6 %	13	44,8 %	.	
Produzierendes Gewerbe						
insgesamt	752	↔	614	↔	138	↔
Alter 15 - unter 25 J.	94	12,5 %	75	12,2 %	19	13,8 %
25 - unter 45 J.	276	36,7 %	223	36,3 %	53	38,4 %
45 Jahre und älter	382	50,8 %	316	51,5 %	66	47,8 %
Handel, Verkehr, Lagerei, Gastgewerbe						
insgesamt	689	↔	370	↔	319	↔
Alter 15 - unter 25 J.	67	9,7 %	44	11,9 %	23	7,2 %
25 - unter 45 J.	270	39,2 %	138	37,3 %	132	41,4 %
45 Jahre und älter	352	51,1 %	188	50,8 %	164	51,4 %
Sonstige Dienstleistungen						
insgesamt	1 852	↔	710	↔	####	↔
Alter 15 - unter 25 J.	172	9,3 %	72	10,1 %	100	8,8 %
25 - unter 45 J.	677	36,6 %	259	36,5 %	418	36,6 %
45 Jahre und älter	1 003	54,2 %	379	53,4 %	624	54,6 %
Alle Wirtschaftsbereiche						
insgesamt	3 325	↔	1 723	↔	1 602	↔
Alter 15 - unter 25 J.	337	10,1 %	195	11,3 %	142	8,9 %
25 - unter 45 J.	1 238	37,2 %	632	36,7 %	606	37,8 %
45 Jahre und älter	1 750	52,6 %	896	52,0 %	854	53,3 %
Tabelle: Strich = kein Wert vorhanden Punkt = Wert wegen Statistikgeheimnis unterdrückt						

Sande: Empfänger von Mindestsicherung am 31.12.2019				
Umfang: Empfänger von Arbeitslosengeld II, Sozialgeld, lfd. Hilfe zum Lebensunterhalt außerhalb v. Einrichtungen, Grundsicherung (Alter, Erwerbsminderung), Sozialhilfe, Asylleistung				
Tabelle: K2550120	zusammen		männlich	weiblich
Deutsche	351	68,6 %		
Nichtdeutsche	161	31,4 %		
insgesamt	512		237	46,3 %
Anteil Einwohner	↔	5,8 %	↔	5,5 %

Sande: Bevölkerungsveränderung 2019							
		zusammen		männlich		weiblich	
Einwohnerentwicklung im Jahresverlauf							
Natürliche Bevölkerungsbewegung							
Geburten	64		30		34		
Sterbefälle	131		69		62		
Saldo	- 67	- 0,8 %	- 39	- 0,9 %	- 28	- 0,6 %	
Wanderungen							
Zuzüge	582		328		254		
Fortzüge	562		301		261		
Saldo	20	0,2 %	27	0,6 %	- 7	- 0,2 %	
Bevölkerungsveränderung insgesamt							
Gesamtsaldo	- 47	- 0,5 %	- 12	- 0,3 %	- 35	- 0,8 %	
Einwohnerzahl am Jahresende							
insgesamt	8 792	↔	4 316	↔	4 476	↔	
davon Deutsche	8 366	95,2 %	4 101	95,0 %	4 265	95,3 %	
davon Nichtdeutsche	426	4,8 %	215	5,0 %	211	4,7 %	

Sozialpfl. Beschäftigte am 30.06.2019 mit Wohnort Sande						
nur in Teilzeit Beschäftigte						
Quelle: LSN online	zusammen		männlich		weiblich	
Tabelle: W70I5103	Land-, Forst- und Fischereiwirtschaft					
insgesamt	3	↔	3	↔		↔
Alter 15 - unter 25 J.		0,0 %	-		-	
25 - unter 45 J.	3	####	3	####	.	
45 Jahre und älter		0,0 %	.		-	
Produzierendes Gewerbe						
insgesamt	70	↔	21	↔	49	↔
Alter 15 - unter 25 J.		0,0 %	.		.	
25 - unter 45 J.	28	40,0 %	8	38,1 %	20	40,8 %
45 Jahre und älter	42	60,0 %	13	61,9 %	29	59,2 %
Handel, Verkehr, Lagerei, Gastgewerbe						
insgesamt	241	↔	46	↔	195	↔
Alter 15 - unter 25 J.	11	4,6 %	5	10,9 %	6	3,1 %
25 - unter 45 J.	89	36,9 %	19	41,3 %	70	35,9 %
45 Jahre und älter	141	58,5 %	22	47,8 %	119	61,0 %
Sonstige Dienstleistungen						
insgesamt	753	↔	81	↔	672	↔
Alter 15 - unter 25 J.	28	3,7 %	6	7,4 %	22	3,3 %
25 - unter 45 J.	240	31,9 %	23	28,4 %	217	32,3 %
45 Jahre und älter	485	64,4 %	52	64,2 %	433	64,4 %
Alle Wirtschaftsbereiche						
insgesamt	1 067	↔	151	↔	916	↔
Alter 15 - unter 25 J.	39	3,7 %	11	7,3 %	28	3,1 %
25 - unter 45 J.	360	33,7 %	53	35,1 %	307	33,5 %
45 Jahre und älter	668	62,6 %	87	57,6 %	581	63,4 %
Tabelle: Strich = kein Wert vorhanden Punkt = Wert wegen Statistikgeheimnis unterdrückt						

Vergleich

Niedersachsen: Empfänger von Mindestsicherung am 31.12.2019				
Umfang: Empf. von Arbeitslosengeld II, Sozialgeld, lfd. Hilfe zum Lebensunterhalt außerhalb v. Einricht., Grundsicherung (Alter, Erwerbsminderung), Sozialhilfe, Asylleistungen				
Tabelle: K2550120	zusammen		männlich	weiblich
Deutsche	431 594	64,0 %		
Nichtdeutsche	243 274	36,0 %		
insgesamt	674 868		340 365	50,4 %
Anteil Einwohner	↔	8,4 %	↔	8,6 %

Sande: Schwerbehinderte am 31.12.2019				
Quelle: LSN online	zusammen		männlich	weiblich
Tabelle: K2401051	Personen	in %	Pers.	in %
Einwohner	8 792	↔	4 316	↔
dar. mit einer Behind.	535			
dar. mit mehreren B.	637			
insgesamt	1 172	13,3 %	602	13,9 %
Grad der Behinderung				
insgesamt	1 172	↔		
50	366	31,2 %		
60	183	15,6 %		
70	134	11,4 %		
80	163	13,9 %		
90	83	7,1 %		
100	243	20,7 %		

Statistik bezieht sich stets auf (letzte) ungerade Jahreszahl